COMUNE DI CANELLI
PROVINCIA DI ASTI

Rendiconto di gestione 2017

CONTO DEL BILANCIO 2017 - GESTIONE DELLE ENTRATE

TITOLO TIPOLOGIA	DENOMINAZIONE	RESIDUI ATTIVI AL 1/1/2017 (RS) / PREVISIONI DEFINITIVE DI COMPETENZA (CP) / PREVISIONI DEFINITIVE DI CASSA (CS)		RISCOSSIONI IN C/RESIDUI (RR) / RISCOSSIONI IN C/COMPETENZA (RC) / TOTALE RISCOSSIONI (TR=RR+RC)		RIACCERTAMENTI RESIDUI (R) (3) / ACCERTAMENTI (A) (4) / MAGGIORI O MINORI ENTRATE DI CASSA =TR-CS (5)		MAGGIORI O MINORI ENTRATE DI COMPETENZA =A-CP (5)		RESIDUI ATTIVI DA ESERCIZI PRECEDENTI (EP=RS-RR+R) / RESIDUI ATTIVI DA ESERCIZIO DI COMPETENZA (EC=A-RC) / TOTALE RESIDUI ATTIVI DA RIPORTARE (TR=EP+EC)	
	FONDO PLURIENNALE VINCOLATO PER SPESE CORRENTI(1)	CP	103.538,59								
	FONDO PLURIENNALE VINCOLATO PER SPESE IN CONTO CAPITALE(1)	CP	688.489,68								
	UTILIZZO DELL' AVANZO DI AMMINISTRAZIONE(2)	CP	600.416,00								
Titolo 1	***Entrate correnti di natura tributaria,contributiva e perequativa***										
10101	***Imposte tasse e proventi assimilati***	RS	1.283.518,23	RR	485.520,06	R	32.030,56			EP	830.028,73
		CP	5.939.270,00	RC	5.060.857,33	A	5.958.283,81	CP	19.013,81	EC	897.426,48
		CS	5.731.002,11	TR	5.546.377,39	CS	-184.624,72			TR	1.727.455,21
10104	***Compartecipazioni di tributi***	RS	0,00	RR	0,00	R	0,00			EP	0,00
		CP	0,00	RC	0,00	A	0,00	CP	0,00	EC	0,00
		CS	0,00	TR	0,00	CS	0,00			TR	0,00
10301	***Fondi perequativi da Amministrazioni Centrali***	RS	52.882,81	RR	52.882,81	R	0,00			EP	0,00
		CP	568.956,00	RC	544.741,19	A	568.741,02	CP	-214,98	EC	23.999,83
		CS	621.838,81	TR	597.624,00	CS	-24.214,81			TR	23.999,83
10302	***Fondi perequativi dalla Regione o Provincia autonoma***	RS	0,00	RR	0,00	R	0,00			EP	0,00
		CP	0,00	RC	0,00	A	0,00	CP	0,00	EC	0,00
		CS	0,00	TR	0,00	CS	0,00			TR	0,00
TOTALE Titolo 1	***Entrate correnti di natura tributaria,contributiva e perequativa***	**RS**	**1.336.401,04**	**RR**	**538.402,87**	**R**	**32.030,56**			**EP**	**830.028,73**
		CP	**6.508.226,00**	**RC**	**5.605.598,52**	**A**	**6.527.024,83**	**CP**	**18.798,83**	**EC**	**921.426,31**
		CS	**6.352.840,92**	**TR**	**6.144.001,39**	**CS**	**-208.839,53**			**TR**	**1.751.455,04**
Titolo 2	***Trasferimenti correnti***										
20101	***Trasferimenti correnti da Amministrazioni pubbliche***	RS	6.529,60	RR	6.339,61	R	-189,99			EP	0,00
		CP	494.041,00	RC	182.005,80	A	232.822,80	CP	-261.218,20	EC	50.817,00
		CS	500.570,60	TR	188.345,41	CS	-312.225,19			TR	50.817,00
20102	***Trasferimenti correnti da Famiglie***	RS	0,00	RR	0,00	R	0,00			EP	0,00
		CP	0,00	RC	0,00	A	0,00	CP	0,00	EC	0,00
		CS	0,00	TR	0,00	CS	0,00			TR	0,00
20103	***Trasferimenti correnti da Imprese***	RS	4.070,50	RR	0,00	R	-410,50			EP	3.660,00
		CP	53.500,00	RC	0,00	A	9.550,00	CP	-43.950,00	EC	9.550,00
		CS	57.570,50	TR	0,00	CS	-57.570,50			TR	13.210,00

CONTO DEL BILANCIO 2017 - GESTIONE DELLE ENTRATE

TITOLO TIPOLOGIA	DENOMINAZIONE	RESIDUI ATTIVI AL 1/1/2017 (RS) / PREVISIONI DEFINITIVE DI COMPETENZA (CP) / PREVISIONI DEFINITIVE DI CASSA (CS)		RISCOSSIONI IN C/RESIDUI (RR) / RISCOSSIONI IN C/COMPETENZA (RC) / TOTALE RISCOSSIONI (TR=RR+RC)		RIACCERTAMENTI RESIDUI (R) (3) / ACCERTAMENTI (A) (4) / MAGGIORI O MINORI ENTRATE DI CASSA =TR-CS (5)		MAGGIORI O MINORI ENTRATE DI COMPETENZA =A-CP (5)	RESIDUI ATTIVI DA ESERCIZI PRECEDENTI (EP=RS-RR+R) / RESIDUI ATTIVI DA ESERCIZIO DI COMPETENZA (EC=A-RC) / TOTALE RESIDUI ATTIVI DA RIPORTARE (TR=EP+EC)	
20104	*Trasferimenti correnti da Istituzioni Sociali Private*	RS	14.000,00	RR	13.000,00	R	0,00		EP	1.000,00
		CP	77.000,00	RC	15.000,00	A	15.000,00	CP -62.000,00	EC	0,00
		CS	91.000,00	TR	28.000,00	CS	-63.000,00		TR	1.000,00
20105	*Trasferimenti correnti dalla UE e dal Resto del Mondo*	RS	0,00	RR	0,00	R	0,00		EP	0,00
		CP	0,00	RC	0,00	A	0,00	CP 0,00	EC	0,00
		CS	0,00	TR	0,00	CS	0,00		TR	0,00
TOTALE Titolo 2	***Trasferimenti correnti***	**RS**	**24.600,10**	**RR**	**19.339,61**	**R**	**-600,49**		**EP**	**4.660,00**
		CP	**624.541,00**	**RC**	**197.005,80**	**A**	**257.372,80**	**CP -367.168,20**	**EC**	**60.367,00**
		CS	**649.141,10**	**TR**	**216.345,41**	**CS**	**-432.795,69**		**TR**	**65.027,00**
Titolo 3	***Entrate extratributarie***									
30100	*Vendita di beni e servizi e proventi derivanti dalla gestione dei beni*	RS	80.026,66	RR	74.030,32	R	1.980,26		EP	7.976,60
		CP	1.324.800,00	RC	1.107.853,56	A	1.214.218,80	CP -110.581,20	EC	106.365,24
		CS	1.404.220,62	TR	1.181.883,88	CS	-222.336,74		TR	114.341,84
30200	*Proventi derivanti dall'attività di controllo e repressione delle irregolarità e degli illeciti*	RS	944.699,10	RR	145.286,69	R	0,00		EP	799.412,41
		CP	1.150.500,00	RC	516.221,71	A	1.190.039,41	CP 39.539,41	EC	673.817,70
		CS	1.245.903,35	TR	661.508,40	CS	-584.394,95		TR	1.473.230,11
30300	*Interessi attivi*	RS	0,00	RR	0,00	R	0,00		EP	0,00
		CP	8.250,00	RC	7.063,67	A	7.097,86	CP -1.152,14	EC	34,19
		CS	8.250,00	TR	7.063,67	CS	-1.186,33		TR	34,19
30400	*Altre entrate da redditi da capitale*	RS	0,00	RR	0,00	R	0,00		EP	0,00
		CP	30.000,00	RC	34.804,91	A	34.804,91	CP 4.804,91	EC	0,00
		CS	30.000,00	TR	34.804,91	CS	4.804,91		TR	0,00
30500	*Rimborsi e altre entrate correnti*	RS	596.488,17	RR	244.556,06	R	-1.965,96		EP	349.966,15
		CP	679.132,94	RC	215.277,83	A	480.472,91	CP -198.660,03	EC	265.195,08
		CS	1.259.111,44	TR	459.833,89	CS	-799.277,55		TR	615.161,23
TOTALE Titolo 3	***Entrate extratributarie***	**RS**	**1.621.213,93**	**RR**	**463.873,07**	**R**	**14,30**		**EP**	**1.157.355,16**
		CP	**3.192.682,94**	**RC**	**1.881.221,68**	**A**	**2.926.633,89**	**CP -266.049,05**	**EC**	**1.045.412,21**
		CS	**3.947.485,41**	**TR**	**2.345.094,75**	**CS**	**-1.602.390,66**		**TR**	**2.202.767,37**
Titolo 4	***Entrate in conto capitale***									

CONTO DEL BILANCIO 2017 - GESTIONE DELLE ENTRATE

TITOLO TIPOLOGIA	DENOMINAZIONE	RESIDUI ATTIVI AL 1/1/2017 (RS) / PREVISIONI DEFINITIVE DI COMPETENZA (CP) / PREVISIONI DEFINITIVE DI CASSA (CS)		RISCOSSIONI IN C/RESIDUI (RR) / RISCOSSIONI IN C/COMPETENZA (RC) / TOTALE RISCOSSIONI (TR=RR+RC)		RIACCERTAMENTI RESIDUI (R) (3) / ACCERTAMENTI (A) (4) / MAGGIORI O MINORI ENTRATE DI CASSA =TR-CS (5)		MAGGIORI O MINORI ENTRATE DI COMPETENZA =A-CP (5)	RESIDUI ATTIVI DA ESERCIZI PRECEDENTI (EP=RS-RR+R) / RESIDUI ATTIVI DA ESERCIZIO DI COMPETENZA (EC=A-RC) / TOTALE RESIDUI ATTIVI DA RIPORTARE (TR=EP+EC)	
40100	*Tributi in conto capitale*	RS	0,00	RR	0,00	R	0,00		EP	0,00
		CP	0,00	RC	0,00	A	0,00	CP 0,00	EC	0,00
		CS	0,00	TR	0,00	CS	0,00		TR	0,00
40200	*Contributi agli investimenti*	RS	1.260.097,53	RR	791.337,80	R	-7.408,67		EP	461.351,06
		CP	959.873,68	RC	101.772,64	A	595.092,59	CP -364.781,09	EC	493.319,95
		CS	2.121.987,21	TR	893.110,44	CS	-1.228.876,77		TR	954.671,01
40300	*Altri trasferimenti in conto capitale*	RS	65.081,15	RR	0,00	R	0,00		EP	65.081,15
		CP	21.412,39	RC	0,00	A	0,00	CP -21.412,39	EC	0,00
		CS	86.493,54	TR	0,00	CS	-86.493,54		TR	65.081,15
40400	*Entrate da alienazione di beni materiali e immateriali*	RS	0,00	RR	0,00	R	0,00		EP	0,00
		CP	15.500,00	RC	15.414,00	A	15.714,00	CP 214,00	EC	300,00
		CS	15.500,00	TR	15.414,00	CS	-86,00		TR	300,00
40500	*Altre entrate in conto capitale*	RS	802.781,44	RR	600.842,50	R	400.400,00		EP	602.338,94
		CP	648.569,68	RC	215.354,17	A	394.727,85	CP -253.841,83	EC	179.373,68
		CS	1.448.672,28	TR	816.196,67	CS	-632.475,61		TR	781.712,62
TOTALE Titolo 4	***Entrate in conto capitale***	**RS**	**2.127.960,12**	**RR**	**1.392.180,30**	**R**	**392.991,33**		**EP**	**1.128.771,15**
		CP	**1.645.355,75**	**RC**	**332.540,81**	**A**	**1.005.534,44**	**CP -639.821,31**	**EC**	**672.993,63**
		CS	**3.672.653,03**	**TR**	**1.724.721,11**	**CS**	**-1.947.931,92**		**TR**	**1.801.764,78**
Titolo 5	***Entrate da riduzione di attività finanziarie***									
50100	*Alienazione di attività finanziarie*	RS	0,00	RR	0,00	R	0,00		EP	0,00
		CP	0,00	RC	0,00	A	0,00	CP 0,00	EC	0,00
		CS	0,00	TR	0,00	CS	0,00		TR	0,00
50200	*Riscossione crediti di breve termine*	RS	0,00	RR	0,00	R	0,00		EP	0,00
		CP	0,00	RC	0,00	A	0,00	CP 0,00	EC	0,00
		CS	0,00	TR	0,00	CS	0,00		TR	0,00
50300	*Riscossione crediti di medio-lungo termine*	RS	0,00	RR	0,00	R	0,00		EP	0,00
		CP	0,00	RC	0,00	A	0,00	CP 0,00	EC	0,00
		CS	0,00	TR	0,00	CS	0,00		TR	0,00
50400	*Altre entrate per riduzione di attività finanziarie*	RS	375.013,38	RR	91.599,74	R	0,00		EP	283.413,64
		CP	0,00	RC	0,00	A	0,00	CP 0,00	EC	0,00
		CS	375.013,38	TR	91.599,74	CS	-283.413,64		TR	283.413,64
TOTALE Titolo 5	***Entrate da riduzione di attività finanziarie***	**RS**	**375.013,38**	**RR**	**91.599,74**	**R**	**0,00**		**EP**	**283.413,64**

CONTO DEL BILANCIO 2017 - GESTIONE DELLE ENTRATE

TITOLO TIPOLOGIA	DENOMINAZIONE	RESIDUI ATTIVI AL 1/1/2017 (RS) / PREVISIONI DEFINITIVE DI COMPETENZA (CP) / PREVISIONI DEFINITIVE DI CASSA (CS)		RISCOSSIONI IN C/RESIDUI (RR) / RISCOSSIONI IN C/COMPETENZA (RC) / TOTALE RISCOSSIONI (TR=RR+RC)		RIACCERTAMENTI RESIDUI (R) (3) / ACCERTAMENTI (A) (4) / MAGGIORI O MINORI ENTRATE DI CASSA =TR-CS (5)		MAGGIORI O MINORI ENTRATE DI COMPETENZA =A-CP (5)		RESIDUI ATTIVI DA ESERCIZI PRECEDENTI (EP=RS-RR+R) / RESIDUI ATTIVI DA ESERCIZIO DI COMPETENZA (EC=A-RC) / TOTALE RESIDUI ATTIVI DA RIPORTARE (TR=EP+EC)	
		CP	**0,00**	**RC**	**0,00**	**A**	**0,00**	**CP**	**0,00**	**EC**	**0,00**
		CS	**375.013,38**	**TR**	**91.599,74**	**CS**	**-283.413,64**			**TR**	**283.413,64**
Titolo 6	***Accensione di prestiti***										
60100	***Emissione di titoli obbligazionari***	RS	0,00	RR	0,00	R	0,00			EP	0,00
		CP	0,00	RC	0,00	A	0,00	CP	0,00	EC	0,00
		CS	0,00	TR	0,00	CS	0,00			TR	0,00
60200	***Accensione Prestiti a breve termine***	RS	0,00	RR	0,00	R	0,00			EP	0,00
		CP	0,00	RC	0,00	A	0,00	CP	0,00	EC	0,00
		CS	0,00	TR	0,00	CS	0,00			TR	0,00
60300	***Accensione Mutui e altri finanziamenti a medio lungo termine***	RS	53.845,12	RR	10.000,07	R	-43.578,99			EP	266,06
		CP	0,00	RC	0,00	A	0,00	CP	0,00	EC	0,00
		CS	53.845,12	TR	10.000,07	CS	-43.845,05			TR	266,06
60400	***Altre forme di indebitamento***	RS	0,00	RR	0,00	R	0,00			EP	0,00
		CP	0,00	RC	0,00	A	0,00	CP	0,00	EC	0,00
		CS	0,00	TR	0,00	CS	0,00			TR	0,00
TOTALE Titolo 6	***Accensione di prestiti***	**RS**	**53.845,12**	**RR**	**10.000,07**	**R**	**-43.578,99**			**EP**	**266,06**
		CP	**0,00**	**RC**	**0,00**	**A**	**0,00**	**CP**	**0,00**	**EC**	**0,00**
		CS	**53.845,12**	**TR**	**10.000,07**	**CS**	**-43.845,05**			**TR**	**266,06**
Titolo 9	***Entrate per conto di terzi e partite di giro***										
90100	***Entrate per partite di giro***	RS	1.620,70	RR	1.097,98	R	0,00			EP	522,72
		CP	5.727.000,00	RC	1.146.583,75	A	1.146.583,75	CP	-4.580.416,25	EC	0,00
		CS	5.728.620,70	TR	1.147.681,73	CS	-4.580.938,97			TR	522,72
90200	***Entrate per conto terzi***	RS	20.698,18	RR	20.340,00	R	0,00			EP	358,18
		CP	1.320.000,00	RC	28.543,57	A	28.543,57	CP	-1.291.456,43	EC	0,00
		CS	1.340.698,18	TR	48.883,57	CS	-1.291.814,61			TR	358,18
TOTALE Titolo 9	***Entrate per conto di terzi e partite di giro***	**RS**	**22.318,88**	**RR**	**21.437,98**	**R**	**0,00**			**EP**	**880,90**
		CP	**7.047.000,00**	**RC**	**1.175.127,32**	**A**	**1.175.127,32**	**CP**	**-5.871.872,68**	**EC**	**0,00**
		CS	**7.069.318,88**	**TR**	**1.196.565,30**	**CS**	**-5.872.753,58**			**TR**	**880,90**

CONTO DEL BILANCIO 2017 - GESTIONE DELLE ENTRATE

TITOLO TIPOLOGIA	DENOMINAZIONE	RESIDUI ATTIVI AL 1/1/2017 (RS)		RISCOSSIONI IN C/RESIDUI (RR)		RIACCERTAMENTI RESIDUI (R) (3)		MAGGIORI O MINORI ENTRATE DI COMPETENZA =A-CP (5)		RESIDUI ATTIVI DA ESERCIZI PRECEDENTI (EP=RS-RR+R)	
		PREVISIONI DEFINITIVE DI COMPETENZA (CP)		RISCOSSIONI IN C/COMPETENZA (RC)		ACCERTAMENTI (A) (4)				RESIDUI ATTIVI DA ESERCIZIO DI COMPETENZA (EC=A-RC)	
		PREVISIONI DEFINITIVE DI CASSA (CS)		TOTALE RISCOSSIONI (TR=RR+RC)		MAGGIORI O MINORI ENTRATE DI CASSA =TR-CS (5)				TOTALE RESIDUI ATTIVI DA RIPORTARE (TR=EP+EC)	
	TOTALE TITOLI	**RS**	**5.561.352,57**	**RR**	**2.536.833,64**	**R**	**380.856,71**			**EP**	**3.405.375,64**
		CP	**19.017.805,69**	**RC**	**9.191.494,13**	**A**	**11.891.693,28**	**CP**	**-7.126.112,41**	**EC**	**2.700.199,15**
		CS	**22.120.297,84**	**TR**	**11.728.327,77**	**CS**	**-10.391.970,07**			**TR**	**6.105.574,79**
	TOTALE GENERALE DELLE ENTRATE	**RS**	**5.561.352,57**	**RR**	**2.536.833,64**	**R**	**380.856,71**			**EP**	**3.405.375,64**
		CP	**20.410.249,96**	**RC**	**9.191.494,13**	**A**	**11.891.693,28**	**CP**	**-7.126.112,41**	**EC**	**2.700.199,15**
		CS	**22.120.297,84**	**TR**	**11.728.327,77**	**CS**	**-10.391.970,07**			**TR**	**6.105.574,79**

(1) Indicare l'importo del fondo pluriennale vincolato risultante dal conto del bilancio dell'anno precedente (spesa).
(2) Indicare l'importo definitivo dell'utilizzo del risultato di amministrazione.
(3) Indicare l'ammontare complessivo derivante dal riaccertamento dei residui (comprende l'importo dei crediti definitivamente cancellati in quanto assolutamente inesigibili, l'importo dei crediti di dubbia e difficile esazione cancellati secondo le modalità previste dal principio applicato della contabilità finanziaria 9.2). La voce comprende inoltre le rettifiche in aumento dei residui attivi effettuate a seguito della riscossione di residui attivi cancellati dalle scritture (ad es. In anni precedenti è stato cancellato un residuo attivo in quanto considerato assolutamente inesigibile. In caso di riscossione di tale credito nel corso dell'esercizio cui si riferisce il rendiconto si effettua un riaccertamento dei residui attivi in aumento). Le rettifiche in aumento sono indicate con il segno "+", le rettifiche in riduzione sono indicate con il segno "-".
(4) Indicare gli accertamenti imputati contabilmente all'esercizio cui il rendiconto si riferisce al netto dei crediti che, in occasione del riaccertamento ordinario dei residui effettuato ai sensi dell'articolo 3, comma 4, risultassero non esigibili e reimputati agli esercizi in cui le obbligazioni risultano esigibili.
(5) Le maggiori entrate sono indicate con il segno "+", le minori entrate sono indicate con il segno "-".

CONTO DEL BILANCIO 2017 - RIEPILOGO GENERALE DELLE ENTRATE

TITOLO	DENOMINAZIONE	RESIDUI ATTIVI AL 1/1/2017 (RS) / PREVISIONI DEFINITIVE DI COMPETENZA (CP) / PREVISIONI DEFINITIVE DI CASSA (CS)		RISCOSSIONI IN C/RESIDUI (RR) / RISCOSSIONI IN C/COMPETENZA (RC) / TOTALE RISCOSSIONI (TR=RR+RC)		RIACCERTAMENTI RESIDUI (R) (3) / ACCERTAMENTI (A) (4) / MAGGIORI O MINORI ENTRATE DI CASSA =TR-CS (5)		MAGGIORI O MINORI ENTRATE DI COMPETENZA =A-CP (5)		RESIDUI ATTIVI DA ESERCIZI PRECEDENTI (EP=RS-RR+R) / RESIDUI ATTIVI DA ESERCIZIO DI COMPETENZA (EC=A-RC) / TOTALE RESIDUI ATTIVI DA RIPORTARE (TR=EP+EC)	
	FONDO PLURIENNALE VINCOLATO PER SPESE CORRENTI	CP	103.538,59								
	FONDO PLURIENNALE VINCOLATO PER SPESE IN CONTO CAPITALE	CP	688.489,68								
	UTILIZZO DELL' AVANZO DI AMMINISTRAZIONE	CP	600.416,00								
Titolo 1	*Entrate correnti di natura tributaria,contributiva e perequativa*	RS	1.336.401,04	RR	538.402,87	R	32.030,56			EP	830.028,73
		CP	6.508.226,00	RC	5.605.598,52	A	6.527.024,83	CP	18.798,83	EC	921.426,31
		CS	6.352.840,92	TR	6.144.001,39	CS	-208.839,53			TR	1.751.455,04
Titolo 2	*Trasferimenti correnti*	RS	24.600,10	RR	19.339,61	R	-600,49			EP	4.660,00
		CP	624.541,00	RC	197.005,80	A	257.372,80	CP	-367.168,20	EC	60.367,00
		CS	649.141,10	TR	216.345,41	CS	-432.795,69			TR	65.027,00
Titolo 3	*Entrate extratributarie*	RS	1.621.213,93	RR	463.873,07	R	14,30			EP	1.157.355,16
		CP	3.192.682,94	RC	1.881.221,68	A	2.926.633,89	CP	-266.049,05	EC	1.045.412,21
		CS	3.947.485,41	TR	2.345.094,75	CS	-1.602.390,66			TR	2.202.767,37
Titolo 4	*Entrate in conto capitale*	RS	2.127.960,12	RR	1.392.180,30	R	392.991,33			EP	1.128.771,15
		CP	1.645.355,75	RC	332.540,81	A	1.005.534,44	CP	-639.821,31	EC	672.993,63
		CS	3.672.653,03	TR	1.724.721,11	CS	-1.947.931,92			TR	1.801.764,78
Titolo 5	*Entrate da riduzione di attività finanziarie*	RS	375.013,38	RR	91.599,74	R	0,00			EP	283.413,64
		CP	0,00	RC	0,00	A	0,00	CP	0,00	EC	0,00
		CS	375.013,38	TR	91.599,74	CS	-283.413,64			TR	283.413,64
Titolo 6	*Accensione di prestiti*	RS	53.845,12	RR	10.000,07	R	-43.578,99			EP	266,06
		CP	0,00	RC	0,00	A	0,00	CP	0,00	EC	0,00
		CS	53.845,12	TR	10.000,07	CS	-43.845,05			TR	266,06
Titolo 9	*Entrate per conto di terzi e partite di giro*	RS	22.318,88	RR	21.437,98	R	0,00			EP	880,90
		CP	7.047.000,00	RC	1.175.127,32	A	1.175.127,32	CP	-5.871.872,68	EC	0,00
		CS	7.069.318,88	TR	1.196.565,30	CS	-5.872.753,58			TR	880,90

CONTO DEL BILANCIO 2017 - RIEPILOGO GENERALE DELLE ENTRATE

TITOLO	DENOMINAZIONE	RESIDUI ATTIVI AL 1/1/2017 (RS)		RISCOSSIONI IN C/RESIDUI (RR)		RIACCERTAMENTI RESIDUI (R) (3)		MAGGIORI O MINORI ENTRATE DI COMPETENZA =A-CP (5)		RESIDUI ATTIVI DA ESERCIZI PRECEDENTI (EP=RS-RR+R)	
		PREVISIONI DEFINITIVE DI COMPETENZA (CP)		RISCOSSIONI IN C/COMPETENZA (RC)		ACCERTAMENTI (A) (4)				RESIDUI ATTIVI DA ESERCIZIO DI COMPETENZA (EC=A-RC)	
		PREVISIONI DEFINITIVE DI CASSA (CS)		TOTALE RISCOSSIONI (TR=RR+RC)		MAGGIORI O MINORI ENTRATE DI CASSA =TR-CS (5)				TOTALE RESIDUI ATTIVI DA RIPORTARE (TR=EP+EC)	
	TOTALE TITOLI	**RS**	**5.561.352,57**	**RR**	**2.536.833,64**	**R**	**380.856,71**			**EP**	**3.405.375,64**
		CP	**19.017.805,69**	**RC**	**9.191.494,13**	**A**	**11.891.693,28**	**CP**	**-7.126.112,41**	**EC**	**2.700.199,15**
		CS	**22.120.297,84**	**TR**	**11.728.327,77**	**CS**	**-10.391.970,07**			**TR**	**6.105.574,79**
	TOTALE GENERALE DELLE ENTRATE	**RS**	**5.561.352,57**	**RR**	**2.536.833,64**	**R**	**380.856,71**			**EP**	**3.405.375,64**
		CP	**20.410.249,96**	**RC**	**9.191.494,13**	**A**	**11.891.693,28**	**CP**	**-8.518.556,68**	**EC**	**2.700.199,15**
		CS	**22.120.297,84**	**TR**	**11.728.327,77**	**CS**	**-10.391.970,07**			**TR**	**6.105.574,79**

(1) Indicare l'importo del fondo pluriennale vincolato risultante dal conto del bilancio dell'anno precedente (spesa).
(2) Indicare l'importo definitivo dell'utilizzo del risultato di amministrazione.
(3) Indicare l'ammontare complessivo derivante dal riaccertamento dei residui (comprende l'importo dei crediti definitivamente cancellati in quanto assolutamente inesigibili, l'importo dei crediti di dubbia e difficile esazione cancellati secondo le modalità previste dal principio applicato della contabilità finanziaria 9.2). La voce comprende inoltre le rettifiche in aumento dei residui attivi effettuate a seguito della riscossione di residui attivi cancellati dalle scritture (ad es. In anni precedenti è stato cancellato un residuo attivo in quanto considerato assolutamente inesigibile. In caso di riscossione di tale credito nel corso dell'esercizio cui si riferisce il rendiconto si effettua un riaccertamento dei residui attivi in aumento). Le rettifiche in aumento sono indicate con il segno "+", le rettifiche in riduzione sono indicate con il segno "-".
(4) Indicare gli accertamenti imputati contabilmente all'esercizio cui il rendiconto si riferisce al netto dei crediti che, in occasione del riaccertamento ordinario dei residui effettuato ai sensi dell'articolo 3, comma 4, risultassero non esigibili e reimputati agli esercizi in cui le obbligazioni risultano esigibili.
(5) Le maggiori entrate sono indicate con il segno "+", le minori entrate sono indicate con il segno "-".

CONTO DEL BILANCIO 2017 - GESTIONE DELLE SPESE

MISSIONE PROGRAMMA TITOLO	DENOMINAZIONE	RESIDUI PASSIVI AL 1/1/2017 (RS) / PREVISIONI DEFINITIVE DI COMPETENZA (CP) / PREVISIONI DEFINITIVE DI CASSA (CS)		PAGAMENTI IN C/RESIDUI (PR) / PAGAMENTI IN C/COMPETENZA (PC) / TOTALE PAGAMENTI (TP=PR+PC)		RIACCERTAMENTO RESIDUI (R) (1) / IMPEGNI (I) (2) / FONDO PLURIENNALE VINCOLATO (FPV) (3)		ECONOMIE DI COMPETENZA (ECP=CP- I-FPV)		RESIDUI PASSIVI DA ESERCIZI PRECEDENTI (EP=RS-PR+R) / RESIDUI PASSIVI DA ESERCIZI DI COMPETENZA (EC=I-PC) / TOTALE RESIDUI PASSIVI DA RIPORTARE (TR=EP+EC)	
DISAVANZO DI AMMINISTRAZIONE		CP	0,00								
MISSIONE 01	***Servizi istituzionali, generali e di gestione***										
0101 Programma 01	***Organi istituzionali***										
Titolo 1	Spese correnti	RS	8.416,30	PR	8.416,29	R	-0,01			EP	0,00
		CP	179.617,99	PC	158.011,90	I	161.712,35	ECP	17.905,64	EC	3.700,45
		CS	186.034,29	TP	166.428,19	FPV	0,00			TR	3.700,45
Totale Programma 01	***Organi istituzionali***	RS	8.416,30	PR	8.416,29	R	-0,01			EP	0,00
		CP	179.617,99	PC	158.011,90	I	161.712,35	ECP	17.905,64	EC	3.700,45
		CS	186.034,29	TP	166.428,19	FPV	0,00			TR	3.700,45
0102 Programma 02	***Segreteria generale***										
Titolo 1	Spese correnti	RS	196.067,18	PR	65.427,20	R	-19.557,37			EP	111.082,61
		CP	1.108.630,46	PC	708.043,30	I	837.149,00	ECP	162.188,63	EC	129.105,70
		CS	1.285.533,09	TP	773.470,50	FPV	109.292,83			TR	240.188,31
Titolo 2	Spese in conto capitale	RS	18.288,82	PR	18.110,52	R	-178,30			EP	0,00
		CP	28.767,40	PC	13.149,06	I	18.639,06	ECP	10.128,34	EC	5.490,00
		CS	46.836,62	TP	31.259,58	FPV	0,00			TR	5.490,00
Totale Programma 02	***Segreteria generale***	RS	214.356,00	PR	83.537,72	R	-19.735,67			EP	111.082,61
		CP	1.137.397,86	PC	721.192,36	I	855.788,06	ECP	172.316,97	EC	134.595,70
		CS	1.332.369,71	TP	804.730,08	FPV	109.292,83			TR	245.678,31
0103 Programma 03	***Gestione economica, finanziaria, programmazione e provveditorato***										
Titolo 1	Spese correnti	RS	106.284,30	PR	82.861,05	R	-14.457,28			EP	8.965,97
		CP	421.541,68	PC	335.838,92	I	401.783,84	ECP	19.757,84	EC	65.944,92
		CS	527.825,98	TP	418.699,97	FPV	0,00			TR	74.910,89
Titolo 2	Spese in conto capitale	RS	0,00	PR	0,00	R	0,00			EP	0,00
		CP	0,00	PC	0,00	I	0,00	ECP	0,00	EC	0,00
		CS	0,00	TP	0,00	FPV	0,00			TR	0,00

CONTO DEL BILANCIO 2017 - GESTIONE DELLE SPESE

MISSIONE PROGRAMMA TITOLO	DENOMINAZIONE	RESIDUI PASSIVI AL 1/1/2017 (RS) / PREVISIONI DEFINITIVE DI COMPETENZA (CP) / PREVISIONI DEFINITIVE DI CASSA (CS)		PAGAMENTI IN C/RESIDUI (PR) / PAGAMENTI IN C/COMPETENZA (PC) / TOTALE PAGAMENTI (TP=PR+PC)		RIACCERTAMENTO RESIDUI (R) (1) / IMPEGNI (I) (2) / FONDO PLURIENNALE VINCOLATO (FPV) (3)		ECONOMIE DI COMPETENZA (ECP=CP- I-FPV)		RESIDUI PASSIVI DA ESERCIZI PRECEDENTI (EP=RS-PR+R) / RESIDUI PASSIVI DA ESERCIZI DI COMPETENZA (EC=I-PC) / TOTALE RESIDUI PASSIVI DA RIPORTARE (TR=EP+EC)	
Titolo 3	Spese per incremento di attività finanziarie	RS	0,00	PR	0,00	R	0,00			EP	0,00
		CP	0,00	PC	0,00	I	0,00	ECP	0,00	EC	0,00
		CS	0,00	TP	0,00	FPV	0,00			TR	0,00
Totale Programma 03	***Gestione economica, finanziaria, programmazione e provveditorato***	RS	106.284,30	PR	82.861,05	R	-14.457,28			EP	8.965,97
		CP	421.541,68	PC	335.838,92	I	401.783,84	ECP	19.757,84	EC	65.944,92
		CS	527.825,98	TP	418.699,97	FPV	0,00			TR	74.910,89
0104 Programma 04	***Gestione delle entrate tributarie e servizi fiscali***										
Titolo 1	Spese correnti	RS	230.377,51	PR	135.552,92	R	-12.975,36			EP	81.849,23
		CP	331.840,64	PC	179.882,47	I	303.373,62	ECP	28.467,02	EC	123.491,15
		CS	551.739,78	TP	315.435,39	FPV	0,00			TR	205.340,38
Titolo 2	Spese in conto capitale	RS	0,00	PR	0,00	R	0,00			EP	0,00
		CP	0,00	PC	0,00	I	0,00	ECP	0,00	EC	0,00
		CS	0,00	TP	0,00	FPV	0,00			TR	0,00
Totale Programma 04	***Gestione delle entrate tributarie e servizi fiscali***	RS	230.377,51	PR	135.552,92	R	-12.975,36			EP	81.849,23
		CP	331.840,64	PC	179.882,47	I	303.373,62	ECP	28.467,02	EC	123.491,15
		CS	551.739,78	TP	315.435,39	FPV	0,00			TR	205.340,38
0105 Programma 05	***Gestione dei beni demaniali e patrimoniali***										
Titolo 1	Spese correnti	RS	181.179,18	PR	44.802,10	R	-2.501,14			EP	133.875,94
		CP	554.811,45	PC	442.993,35	I	548.205,82	ECP	6.605,63	EC	105.212,47
		CS	721.990,63	TP	487.795,45	FPV	0,00			TR	239.088,41
Titolo 2	Spese in conto capitale	RS	25.000,00	PR	25.000,00	R	0,00			EP	0,00
		CP	21.412,39	PC	0,00	I	0,00	ECP	21.412,39	EC	0,00
		CS	46.412,39	TP	25.000,00	FPV	0,00			TR	0,00
Totale Programma 05	***Gestione dei beni demaniali e patrimoniali***	RS	206.179,18	PR	69.802,10	R	-2.501,14			EP	133.875,94
		CP	576.223,84	PC	442.993,35	I	548.205,82	ECP	28.018,02	EC	105.212,47
		CS	768.403,02	TP	512.795,45	FPV	0,00			TR	239.088,41
0106 Programma 06	***Ufficio tecnico***										

CONTO DEL BILANCIO 2017 - GESTIONE DELLE SPESE

MISSIONE PROGRAMMA TITOLO	DENOMINAZIONE	RESIDUI PASSIVI AL 1/1/2017 (RS) / PREVISIONI DEFINITIVE DI COMPETENZA (CP) / PREVISIONI DEFINITIVE DI CASSA (CS)		PAGAMENTI IN C/RESIDUI (PR) / PAGAMENTI IN C/COMPETENZA (PC) / TOTALE PAGAMENTI (TP=PR+PC)		RIACCERTAMENTO RESIDUI (R) (1) / IMPEGNI (I) (2) / FONDO PLURIENNALE VINCOLATO (FPV) (3)		ECONOMIE DI COMPETENZA (ECP=CP- I-FPV)		RESIDUI PASSIVI DA ESERCIZI PRECEDENTI (EP=RS-PR+R) / RESIDUI PASSIVI DA ESERCIZI DI COMPETENZA (EC=I-PC) / TOTALE RESIDUI PASSIVI DA RIPORTARE (TR=EP+EC)	
Titolo 1	Spese correnti	RS	40.582,70	PR	13.924,67	R	-384,55			EP	26.273,48
		CP	251.361,88	PC	172.692,20	I	228.260,08	ECP	23.101,80	EC	55.567,88
		CS	291.944,58	TP	186.616,87	FPV	0,00			TR	81.841,36
Titolo 2	Spese in conto capitale	RS	56.041,64	PR	28.362,72	R	-985,28			EP	26.693,64
		CP	58.066,94	PC	8.313,10	I	33.389,39	ECP	17.191,63	EC	25.076,29
		CS	114.108,58	TP	36.675,82	FPV	7.485,92			TR	51.769,93
Totale Programma 06	***Ufficio tecnico***	RS	96.624,34	PR	42.287,39	R	-1.369,83			EP	52.967,12
		CP	309.428,82	PC	181.005,30	I	261.649,47	ECP	40.293,43	EC	80.644,17
		CS	406.053,16	TP	223.292,69	FPV	7.485,92			TR	133.611,29
0107 Programma 07	***Elezioni e consultazioni popolari - Anagrafe e stato civile***										
Titolo 1	Spese correnti	RS	11.565,14	PR	9.656,12	R	-896,82			EP	1.012,20
		CP	203.385,59	PC	164.172,01	I	169.179,22	ECP	34.206,37	EC	5.007,21
		CS	214.950,73	TP	173.828,13	FPV	0,00			TR	6.019,41
Titolo 2	Spese in conto capitale	RS	0,00	PR	0,00	R	0,00			EP	0,00
		CP	0,00	PC	0,00	I	0,00	ECP	0,00	EC	0,00
		CS	0,00	TP	0,00	FPV	0,00			TR	0,00
Totale Programma 07	***Elezioni e consultazioni popolari - Anagrafe e stato civile***	RS	11.565,14	PR	9.656,12	R	-896,82			EP	1.012,20
		CP	203.385,59	PC	164.172,01	I	169.179,22	ECP	34.206,37	EC	5.007,21
		CS	214.950,73	TP	173.828,13	FPV	0,00			TR	6.019,41
0111 Programma 11	***Altri servizi generali***										
Titolo 1	Spese correnti	RS	2.627,89	PR	2.627,89	R	0,00			EP	0,00
		CP	60.000,00	PC	56.626,45	I	59.231,19	ECP	768,81	EC	2.604,74
		CS	62.627,89	TP	59.254,34	FPV	0,00			TR	2.604,74
Totale Programma 11	***Altri servizi generali***	RS	2.627,89	PR	2.627,89	R	0,00			EP	0,00
		CP	60.000,00	PC	56.626,45	I	59.231,19	ECP	768,81	EC	2.604,74
		CS	62.627,89	TP	59.254,34	FPV	0,00			TR	2.604,74
TOTALE MISSIONE 01	***Servizi istituzionali, generali e di gestione***										
		RS	876.430,66	PR	434.741,48	R	-51.936,11			EP	389.753,07
		CP	3.219.436,42	PC	2.239.722,76	I	2.760.923,57	ECP	341.734,10	EC	521.200,81
		CS	4.050.004,56	TP	2.674.464,24	FPV	116.778,75			TR	910.953,88

CONTO DEL BILANCIO 2017 - GESTIONE DELLE SPESE

MISSIONE PROGRAMMA TITOLO	DENOMINAZIONE	RESIDUI PASSIVI AL 1/1/2017 (RS) / PREVISIONI DEFINITIVE DI COMPETENZA (CP) / PREVISIONI DEFINITIVE DI CASSA (CS)		PAGAMENTI IN C/RESIDUI (PR) / PAGAMENTI IN C/COMPETENZA (PC) / TOTALE PAGAMENTI (TP=PR+PC)		RIACCERTAMENTO RESIDUI (R) (1) / IMPEGNI (I) (2) / FONDO PLURIENNALE VINCOLATO (FPV) (3)		ECONOMIE DI COMPETENZA (ECP=CP- I-FPV)		RESIDUI PASSIVI DA ESERCIZI PRECEDENTI (EP=RS-PR+R) / RESIDUI PASSIVI DA ESERCIZI DI COMPETENZA (EC=I-PC) / TOTALE RESIDUI PASSIVI DA RIPORTARE (TR=EP+EC)	
MISSIONE 02	***Giustizia***										
0201 Programma 01	***Uffici giudiziari***										
Titolo 1	Spese correnti	RS	4.154,81	PR	4.147,50	R	-7,31			EP	0,00
		CP	7.645,21	PC	7.645,21	I	7.645,21	ECP	0,00	EC	0,00
		CS	11.800,02	TP	11.792,71	FPV	0,00			TR	0,00
Titolo 2	Spese in conto capitale	RS	0,00	PR	0,00	R	0,00			EP	0,00
		CP	0,00	PC	0,00	I	0,00	ECP	0,00	EC	0,00
		CS	0,00	TP	0,00	FPV	0,00			TR	0,00
Totale Programma 01	***Uffici giudiziari***	RS	4.154,81	PR	4.147,50	R	-7,31			EP	0,00
		CP	7.645,21	PC	7.645,21	I	7.645,21	ECP	0,00	EC	0,00
		CS	11.800,02	TP	11.792,71	FPV	0,00			TR	0,00
TOTALE MISSIONE 02	***Giustizia***	RS	4.154,81	PR	4.147,50	R	-7,31			EP	0,00
		CP	7.645,21	PC	7.645,21	I	7.645,21	ECP	0,00	EC	0,00
		CS	11.800,02	TP	11.792,71	FPV	0,00			TR	0,00
MISSIONE 03	***Ordine pubblico e sicurezza***										
0301 Programma 01	***Polizia locale e amministrativa***										
Titolo 1	Spese correnti	RS	290.499,74	PR	224.210,98	R	-63.349,93			EP	2.938,83
		CP	801.220,32	PC	373.769,50	I	795.398,88	ECP	5.821,44	EC	421.629,38
		CS	805.720,06	TP	597.980,48	FPV	0,00			TR	424.568,21
Titolo 2	Spese in conto capitale	RS	8.385,80	PR	6.813,70	R	-4,30			EP	1.567,80
		CP	14.000,00	PC	0,00	I	14.000,00	ECP	0,00	EC	14.000,00
		CS	22.385,80	TP	6.813,70	FPV	0,00			TR	15.567,80
Totale Programma 01	***Polizia locale e amministrativa***	RS	298.885,54	PR	231.024,68	R	-63.354,23			EP	4.506,63
		CP	815.220,32	PC	373.769,50	I	809.398,88	ECP	5.821,44	EC	435.629,38
		CS	828.105,86	TP	604.794,18	FPV	0,00			TR	440.136,01
0302 Programma 02	***Sistema integrato di sicurezza urbana***										

CONTO DEL BILANCIO 2017 - GESTIONE DELLE SPESE

MISSIONE PROGRAMMA TITOLO	DENOMINAZIONE	RESIDUI PASSIVI AL 1/1/2017 (RS) / PREVISIONI DEFINITIVE DI COMPETENZA (CP) / PREVISIONI DEFINITIVE DI CASSA (CS)		PAGAMENTI IN C/RESIDUI (PR) / PAGAMENTI IN C/COMPETENZA (PC) / TOTALE PAGAMENTI (TP=PR+PC)		RIACCERTAMENTO RESIDUI (R) (1) / IMPEGNI (I) (2) / FONDO PLURIENNALE VINCOLATO (FPV) (3)		ECONOMIE DI COMPETENZA (ECP=CP- I-FPV)	RESIDUI PASSIVI DA ESERCIZI PRECEDENTI (EP=RS-PR+R) / RESIDUI PASSIVI DA ESERCIZI DI COMPETENZA (EC=I-PC) / TOTALE RESIDUI PASSIVI DA RIPORTARE (TR=EP+EC)	
Titolo 1	Spese correnti	RS	0,00	PR	0,00	R	0,00		EP	0,00
		CP	0,00	PC	0,00	I	0,00	ECP 0,00	EC	0,00
		CS	0,00	TP	0,00	FPV	0,00		TR	0,00
Titolo 2	Spese in conto capitale	RS	0,00	PR	0,00	R	0,00		EP	0,00
		CP	0,00	PC	0,00	I	0,00	ECP 0,00	EC	0,00
		CS	0,00	TP	0,00	FPV	0,00		TR	0,00
Totale Programma 02	***Sistema integrato di sicurezza urbana***	RS	0,00	PR	0,00	R	0,00		EP	0,00
		CP	0,00	PC	0,00	I	0,00	ECP 0,00	EC	0,00
		CS	0,00	TP	0,00	FPV	0,00		TR	0,00
TOTALE MISSIONE 03	***Ordine pubblico e sicurezza***									
		RS	298.885,54	PR	231.024,68	R	-63.354,23		EP	4.506,63
		CP	815.220,32	PC	373.769,50	I	809.398,88	ECP 5.821,44	EC	435.629,38
		CS	828.105,86	TP	604.794,18	FPV	0,00		TR	440.136,01
MISSIONE 04	***Istruzione e diritto allo studio***									
0401 Programma 01	***Istruzione prescolastica***									
Titolo 1	Spese correnti	RS	17.796,98	PR	7.411,87	R	-109,42		EP	10.275,69
		CP	248.671,07	PC	187.459,52	I	191.026,83	ECP 57.644,24	EC	3.567,31
		CS	266.468,05	TP	194.871,39	FPV	0,00		TR	13.843,00
Titolo 2	Spese in conto capitale	RS	149.424,51	PR	149.424,51	R	0,00		EP	0,00
		CP	578.319,95	PC	474.475,82	I	577.390,95	ECP 4,28	EC	102.915,13
		CS	727.744,46	TP	623.900,33	FPV	924,72		TR	102.915,13
Totale Programma 01	***Istruzione prescolastica***	RS	167.221,49	PR	156.836,38	R	-109,42		EP	10.275,69
		CP	826.991,02	PC	661.935,34	I	768.417,78	ECP 57.648,52	EC	106.482,44
		CS	994.212,51	TP	818.771,72	FPV	924,72		TR	116.758,13
0402 Programma 02	***Altri ordini di istruzione non universitaria***									
Titolo 1	Spese correnti	RS	102.005,02	PR	59.093,46	R	-608,39		EP	42.303,17
		CP	251.238,28	PC	228.892,03	I	251.104,28	ECP 134,00	EC	22.212,25
		CS	353.243,30	TP	287.985,49	FPV	0,00		TR	64.515,42

CONTO DEL BILANCIO 2017 - GESTIONE DELLE SPESE

MISSIONE PROGRAMMA TITOLO	DENOMINAZIONE	RESIDUI PASSIVI AL 1/1/2017 (RS) / PREVISIONI DEFINITIVE DI COMPETENZA (CP) / PREVISIONI DEFINITIVE DI CASSA (CS)		PAGAMENTI IN C/RESIDUI (PR) / PAGAMENTI IN C/COMPETENZA (PC) / TOTALE PAGAMENTI (TP=PR+PC)		RIACCERTAMENTO RESIDUI (R) (1) / IMPEGNI (I) (2) / FONDO PLURIENNALE VINCOLATO (FPV) (3)		ECONOMIE DI COMPETENZA (ECP=CP- I-FPV)		RESIDUI PASSIVI DA ESERCIZI PRECEDENTI (EP=RS-PR+R) / RESIDUI PASSIVI DA ESERCIZI DI COMPETENZA (EC=I-PC) / TOTALE RESIDUI PASSIVI DA RIPORTARE (TR=EP+EC)	
Titolo 2	Spese in conto capitale	RS	8.853,13	PR	0,00	R	0,00			EP	8.853,13
		CP	70.608,50	PC	70.607,63	I	70.607,63	ECP	0,87	EC	0,00
		CS	79.461,63	TP	70.607,63	FPV	0,00			TR	8.853,13
Totale Programma 02	***Altri ordini di istruzione non universitaria***	RS	110.858,15	PR	59.093,46	R	-608,39			EP	51.156,30
		CP	321.846,78	PC	299.499,66	I	321.711,91	ECP	134,87	EC	22.212,25
		CS	432.704,93	TP	358.593,12	FPV	0,00			TR	73.368,55
0406 Programma 06	***Servizi ausiliari all'istruzione***										
Titolo 1	Spese correnti	RS	16.608,73	PR	16.608,73	R	0,00			EP	0,00
		CP	98.509,24	PC	82.875,92	I	95.427,36	ECP	3.081,88	EC	12.551,44
		CS	115.117,97	TP	99.484,65	FPV	0,00			TR	12.551,44
Totale Programma 06	***Servizi ausiliari all'istruzione***	RS	16.608,73	PR	16.608,73	R	0,00			EP	0,00
		CP	98.509,24	PC	82.875,92	I	95.427,36	ECP	3.081,88	EC	12.551,44
		CS	115.117,97	TP	99.484,65	FPV	0,00			TR	12.551,44
TOTALE MISSIONE 04	***Istruzione e diritto allo studio***	RS	294.688,37	PR	232.538,57	R	-717,81			EP	61.431,99
		CP	1.247.347,04	PC	1.044.310,92	I	1.185.557,05	ECP	60.865,27	EC	141.246,13
		CS	1.542.035,41	TP	1.276.849,49	FPV	924,72			TR	202.678,12
MISSIONE 05	***Tutela e valorizzazione dei beni e delle attività culturali***										
0501 Programma 01	***Valorizzazione dei beni di interesse storico***										
Titolo 1	Spese correnti	RS	2.261,93	PR	1.387,84	R	-874,09			EP	0,00
		CP	92.064,67	PC	77.891,25	I	80.751,82	ECP	11.312,85	EC	2.860,57
		CS	94.326,60	TP	79.279,09	FPV	0,00			TR	2.860,57
Titolo 2	Spese in conto capitale	RS	26.423,98	PR	26.096,92	R	-327,06			EP	0,00
		CP	0,00	PC	0,00	I	0,00	ECP	0,00	EC	0,00
		CS	26.423,98	TP	26.096,92	FPV	0,00			TR	0,00
Totale Programma 01	***Valorizzazione dei beni di interesse storico***	RS	28.685,91	PR	27.484,76	R	-1.201,15			EP	0,00
		CP	92.064,67	PC	77.891,25	I	80.751,82	ECP	11.312,85	EC	2.860,57
		CS	120.750,58	TP	105.376,01	FPV	0,00			TR	2.860,57
0502 Programma 02	***Attività culturali e interventi diversi nel settore culturale***										

CONTO DEL BILANCIO 2017 - GESTIONE DELLE SPESE

MISSIONE PROGRAMMA TITOLO	DENOMINAZIONE	RESIDUI PASSIVI AL 1/1/2017 (RS) / PREVISIONI DEFINITIVE DI COMPETENZA (CP) / PREVISIONI DEFINITIVE DI CASSA (CS)		PAGAMENTI IN C/RESIDUI (PR) / PAGAMENTI IN C/COMPETENZA (PC) / TOTALE PAGAMENTI (TP=PR+PC)		RIACCERTAMENTO RESIDUI (R) (1) / IMPEGNI (I) (2) / FONDO PLURIENNALE VINCOLATO (FPV) (3)		ECONOMIE DI COMPETENZA (ECP=CP- I-FPV)		RESIDUI PASSIVI DA ESERCIZI PRECEDENTI (EP=RS-PR+R) / RESIDUI PASSIVI DA ESERCIZI DI COMPETENZA (EC=I-PC) / TOTALE RESIDUI PASSIVI DA RIPORTARE (TR=EP+EC)	
Titolo 1	Spese correnti	RS	15.823,82	PR	11.345,98	R	-1.206,55			EP	3.271,29
		CP	80.850,00	PC	24.241,14	I	32.491,14	ECP	48.358,86	EC	8.250,00
		CS	96.673,82	TP	35.587,12	FPV	0,00			TR	11.521,29
Titolo 2	Spese in conto capitale	RS	85.068,46	PR	63.656,07	R	-21.412,39			EP	0,00
		CP	0,00	PC	0,00	I	0,00	ECP	0,00	EC	0,00
		CS	85.068,46	TP	63.656,07	FPV	0,00			TR	0,00
Totale Programma 02	***Attività culturali e interventi diversi nel settore culturale***	RS	100.892,28	PR	75.002,05	R	-22.618,94			EP	3.271,29
		CP	80.850,00	PC	24.241,14	I	32.491,14	ECP	48.358,86	EC	8.250,00
		CS	181.742,28	TP	99.243,19	FPV	0,00			TR	11.521,29
TOTALE MISSIONE 05	***Tutela e valorizzazione dei beni e delle attività culturali***	RS	129.578,19	PR	102.486,81	R	-23.820,09			EP	3.271,29
		CP	172.914,67	PC	102.132,39	I	113.242,96	ECP	59.671,71	EC	11.110,57
		CS	302.492,86	TP	204.619,20	FPV	0,00			TR	14.381,86
MISSIONE 06	***Politiche giovanili, sport e tempo libero***										
0601 Programma 01	***Sport e tempo libero***										
Titolo 1	Spese correnti	RS	54.288,67	PR	48.619,24	R	0,00			EP	5.669,43
		CP	166.208,93	PC	104.364,64	I	165.293,87	ECP	915,06	EC	60.929,23
		CS	217.247,60	TP	152.983,88	FPV	0,00			TR	66.598,66
Titolo 2	Spese in conto capitale	RS	78.628,69	PR	70.085,00	R	0,00			EP	8.543,69
		CP	24.025,20	PC	23.985,20	I	23.985,20	ECP	40,00	EC	0,00
		CS	102.653,89	TP	94.070,20	FPV	0,00			TR	8.543,69
Totale Programma 01	***Sport e tempo libero***	RS	132.917,36	PR	118.704,24	R	0,00			EP	14.213,12
		CP	190.234,13	PC	128.349,84	I	189.279,07	ECP	955,06	EC	60.929,23
		CS	319.901,49	TP	247.054,08	FPV	0,00			TR	75.142,35
TOTALE MISSIONE 06	***Politiche giovanili, sport e tempo libero***	RS	132.917,36	PR	118.704,24	R	0,00			EP	14.213,12
		CP	190.234,13	PC	128.349,84	I	189.279,07	ECP	955,06	EC	60.929,23
		CS	319.901,49	TP	247.054,08	FPV	0,00			TR	75.142,35
MISSIONE 07	***Turismo***										

CONTO DEL BILANCIO 2017 - GESTIONE DELLE SPESE

MISSIONE PROGRAMMA TITOLO	DENOMINAZIONE	RESIDUI PASSIVI AL 1/1/2017 (RS) / PREVISIONI DEFINITIVE DI COMPETENZA (CP) / PREVISIONI DEFINITIVE DI CASSA (CS)		PAGAMENTI IN C/RESIDUI (PR) / PAGAMENTI IN C/COMPETENZA (PC) / TOTALE PAGAMENTI (TP=PR+PC)		RIACCERTAMENTO RESIDUI (R) (1) / IMPEGNI (I) (2) / FONDO PLURIENNALE VINCOLATO (FPV) (3)		ECONOMIE DI COMPETENZA (ECP=CP- I-FPV)		RESIDUI PASSIVI DA ESERCIZI PRECEDENTI (EP=RS-PR+R) / RESIDUI PASSIVI DA ESERCIZI DI COMPETENZA (EC=I-PC) / TOTALE RESIDUI PASSIVI DA RIPORTARE (TR=EP+EC)	
0701 Programma 01	***Sviluppo e valorizzazione del turismo***										
Titolo 1	Spese correnti	RS	9.023,60	PR	7.913,79	R	-709,81			EP	400,00
		CP	310.384,60	PC	89.979,80	I	103.526,60	ECP	206.858,00	EC	13.546,80
		CS	319.408,20	TP	97.893,59	FPV	0,00			TR	13.946,80
Titolo 2	Spese in conto capitale	RS	0,00	PR	0,00	R	0,00			EP	0,00
		CP	49.000,00	PC	0,00	I	95,16	ECP	0,00	EC	95,16
		CS	49.000,00	TP	0,00	FPV	48.904,84			TR	95,16
Titolo 3	Spese per incremento di attività finanziarie	RS	0,00	PR	0,00	R	0,00			EP	0,00
		CP	0,00	PC	0,00	I	0,00	ECP	0,00	EC	0,00
		CS	0,00	TP	0,00	FPV	0,00			TR	0,00
Totale Programma 01	***Sviluppo e valorizzazione del turismo***	RS	9.023,60	PR	7.913,79	R	-709,81			EP	400,00
		CP	359.384,60	PC	89.979,80	I	103.621,76	ECP	206.858,00	EC	13.641,96
		CS	368.408,20	TP	97.893,59	FPV	48.904,84			TR	14.041,96
TOTALE MISSIONE 07	***Turismo***										
		RS	9.023,60	PR	7.913,79	R	-709,81			EP	400,00
		CP	359.384,60	PC	89.979,80	I	103.621,76	ECP	206.858,00	EC	13.641,96
		CS	368.408,20	TP	97.893,59	FPV	48.904,84			TR	14.041,96
MISSIONE 08	***Assetto del territorio ed edilizia abitativa***										
0801 Programma 01	***Urbanistica e assetto del territorio***										
Titolo 1	Spese correnti	RS	15.238,71	PR	15.238,71	R	0,00			EP	0,00
		CP	29.966,09	PC	29.966,09	I	29.966,09	ECP	0,00	EC	0,00
		CS	45.204,80	TP	45.204,80	FPV	0,00			TR	0,00
Titolo 2	Spese in conto capitale	RS	785.029,03	PR	184.227,89	R	-8,54			EP	600.792,60
		CP	736.191,30	PC	209.911,53	I	394.527,01	ECP	333.348,43	EC	184.615,48
		CS	1.516.720,33	TP	394.139,42	FPV	8.315,86			TR	785.408,08
Totale Programma 01	***Urbanistica e assetto del territorio***	RS	800.267,74	PR	199.466,60	R	-8,54			EP	600.792,60
		CP	766.157,39	PC	239.877,62	I	424.493,10	ECP	333.348,43	EC	184.615,48
		CS	1.561.925,13	TP	439.344,22	FPV	8.315,86			TR	785.408,08
0802 Programma 02	***Edilizia residenziale pubblica e locale e piani di edilizia economico-popolare***										

CONTO DEL BILANCIO 2017 - GESTIONE DELLE SPESE

MISSIONE PROGRAMMA TITOLO	DENOMINAZIONE	RESIDUI PASSIVI AL 1/1/2017 (RS) / PREVISIONI DEFINITIVE DI COMPETENZA (CP) / PREVISIONI DEFINITIVE DI CASSA (CS)		PAGAMENTI IN C/RESIDUI (PR) / PAGAMENTI IN C/COMPETENZA (PC) / TOTALE PAGAMENTI (TP=PR+PC)		RIACCERTAMENTO RESIDUI (R) (1) / IMPEGNI (I) (2) / FONDO PLURIENNALE VINCOLATO (FPV) (3)		ECONOMIE DI COMPETENZA (ECP=CP- I-FPV)	RESIDUI PASSIVI DA ESERCIZI PRECEDENTI (EP=RS-PR+R) / RESIDUI PASSIVI DA ESERCIZI DI COMPETENZA (EC=I-PC) / TOTALE RESIDUI PASSIVI DA RIPORTARE (TR=EP+EC)	
Titolo 1	Spese correnti	RS	0,00	PR	0,00	R	0,00		EP	0,00
		CP	0,00	PC	0,00	I	0,00	ECP 0,00	EC	0,00
		CS	0,00	TP	0,00	FPV	0,00		TR	0,00
Titolo 2	Spese in conto capitale	RS	0,00	PR	0,00	R	0,00		EP	0,00
		CP	0,00	PC	0,00	I	0,00	ECP 0,00	EC	0,00
		CS	0,00	TP	0,00	FPV	0,00		TR	0,00
Totale Programma 02	***Edilizia residenziale pubblica e locale e piani di edilizia economico-popolare***	RS	0,00	PR	0,00	R	0,00		EP	0,00
		CP	0,00	PC	0,00	I	0,00	ECP 0,00	EC	0,00
		CS	0,00	TP	0,00	FPV	0,00		TR	0,00
TOTALE MISSIONE 08	***Assetto del territorio ed edilizia abitativa***									
		RS	800.267,74	PR	199.466,60	R	-8,54		EP	600.792,60
		CP	766.157,39	PC	239.877,62	I	424.493,10	ECP 333.348,43	EC	184.615,48
		CS	1.561.925,13	TP	439.344,22	FPV	8.315,86		TR	785.408,08
MISSIONE 09	***Sviluppo sostenibile e tutela del territorio e dell'ambiente***									
0902 Programma 02	***Tutela, valorizzazione e recupero ambientale***									
Titolo 2	Spese in conto capitale	RS	0,00	PR	0,00	R	0,00		EP	0,00
		CP	0,00	PC	0,00	I	0,00	ECP 0,00	EC	0,00
		CS	0,00	TP	0,00	FPV	0,00		TR	0,00
Totale Programma 02	***Tutela, valorizzazione e recupero ambientale***	RS	0,00	PR	0,00	R	0,00		EP	0,00
		CP	0,00	PC	0,00	I	0,00	ECP 0,00	EC	0,00
		CS	0,00	TP	0,00	FPV	0,00		TR	0,00
0903 Programma 03	***Rifiuti***									
Titolo 1	Spese correnti	RS	280.840,01	PR	275.840,01	R	-5.000,00		EP	0,00
		CP	1.633.056,00	PC	1.380.816,60	I	1.615.168,14	ECP 17.887,86	EC	234.351,54
		CS	1.913.896,01	TP	1.656.656,61	FPV	0,00		TR	234.351,54
Totale Programma 03	***Rifiuti***	RS	280.840,01	PR	275.840,01	R	-5.000,00		EP	0,00
		CP	1.633.056,00	PC	1.380.816,60	I	1.615.168,14	ECP 17.887,86	EC	234.351,54
		CS	1.913.896,01	TP	1.656.656,61	FPV	0,00		TR	234.351,54
0904 Programma 04	***Servizio idrico integrato***									

CONTO DEL BILANCIO 2017 - GESTIONE DELLE SPESE

MISSIONE PROGRAMMA TITOLO	DENOMINAZIONE	RESIDUI PASSIVI AL 1/1/2017 (RS) / PREVISIONI DEFINITIVE DI COMPETENZA (CP) / PREVISIONI DEFINITIVE DI CASSA (CS)		PAGAMENTI IN C/RESIDUI (PR) / PAGAMENTI IN C/COMPETENZA (PC) / TOTALE PAGAMENTI (TP=PR+PC)		RIACCERTAMENTO RESIDUI (R) (1) / IMPEGNI (I) (2) / FONDO PLURIENNALE VINCOLATO (FPV) (3)		ECONOMIE DI COMPETENZA (ECP=CP- I-FPV)		RESIDUI PASSIVI DA ESERCIZI PRECEDENTI (EP=RS-PR+R) / RESIDUI PASSIVI DA ESERCIZI DI COMPETENZA (EC=I-PC) / TOTALE RESIDUI PASSIVI DA RIPORTARE (TR=EP+EC)	
Titolo 1	Spese correnti	RS	6.200,55	PR	6.200,55	R	0,00			EP	0,00
		CP	12.122,44	PC	12.122,44	I	12.122,44	ECP	0,00	EC	0,00
		CS	18.322,99	TP	18.322,99	FPV	0,00			TR	0,00
Titolo 2	Spese in conto capitale	RS	237.721,93	PR	0,00	R	-22.166,60			EP	215.555,33
		CP	0,00	PC	0,00	I	0,00	ECP	0,00	EC	0,00
		CS	237.721,93	TP	0,00	FPV	0,00			TR	215.555,33
Totale Programma 04	***Servizio idrico integrato***	RS	243.922,48	PR	6.200,55	R	-22.166,60			EP	215.555,33
		CP	12.122,44	PC	12.122,44	I	12.122,44	ECP	0,00	EC	0,00
		CS	256.044,92	TP	18.322,99	FPV	0,00			TR	215.555,33
0905 Programma 05	***Aree protette, parchi naturali, protezione naturalistica e forestazione***										
Titolo 1	Spese correnti	RS	49.514,21	PR	30.848,39	R	-80,99			EP	18.584,83
		CP	56.916,72	PC	52.616,72	I	56.916,72	ECP	0,00	EC	4.300,00
		CS	94.510,93	TP	83.465,11	FPV	0,00			TR	22.884,83
Titolo 2	Spese in conto capitale	RS	0,00	PR	0,00	R	0,00			EP	0,00
		CP	11.326,81	PC	10.696,81	I	11.326,81	ECP	0,00	EC	630,00
		CS	11.326,81	TP	10.696,81	FPV	0,00			TR	630,00
Totale Programma 05	***Aree protette, parchi naturali, protezione naturalistica e forestazione***	RS	49.514,21	PR	30.848,39	R	-80,99			EP	18.584,83
		CP	68.243,53	PC	63.313,53	I	68.243,53	ECP	0,00	EC	4.930,00
		CS	105.837,74	TP	94.161,92	FPV	0,00			TR	23.514,83
0906 Programma 06	***Tutela e valorizzazione delle risorse idriche***										
Titolo 1	Spese correnti	RS	0,00	PR	0,00	R	0,00			EP	0,00
		CP	35.000,00	PC	34.999,99	I	34.999,99	ECP	0,01	EC	0,00
		CS	35.000,00	TP	34.999,99	FPV	0,00			TR	0,00
Totale Programma 06	***Tutela e valorizzazione delle risorse idriche***	RS	0,00	PR	0,00	R	0,00			EP	0,00
		CP	35.000,00	PC	34.999,99	I	34.999,99	ECP	0,01	EC	0,00
		CS	35.000,00	TP	34.999,99	FPV	0,00			TR	0,00
TOTALE MISSIONE 09	***Sviluppo sostenibile e tutela del territorio e dell'ambiente***										
		RS	574.276,70	PR	312.888,95	R	-27.247,59			EP	234.140,16
		CP	1.748.421,97	PC	1.491.252,56	I	1.730.534,10	ECP	17.887,87	EC	239.281,54

CONTO DEL BILANCIO 2017 - GESTIONE DELLE SPESE

MISSIONE PROGRAMMA TITOLO	DENOMINAZIONE	RESIDUI PASSIVI AL 1/1/2017 (RS) / PREVISIONI DEFINITIVE DI COMPETENZA (CP) / PREVISIONI DEFINITIVE DI CASSA (CS)		PAGAMENTI IN C/RESIDUI (PR) / PAGAMENTI IN C/COMPETENZA (PC) / TOTALE PAGAMENTI (TP=PR+PC)		RIACCERTAMENTO RESIDUI (R) (1) / IMPEGNI (I) (2) / FONDO PLURIENNALE VINCOLATO (FPV) (3)		ECONOMIE DI COMPETENZA (ECP=CP- I-FPV)		RESIDUI PASSIVI DA ESERCIZI PRECEDENTI (EP=RS-PR+R) / RESIDUI PASSIVI DA ESERCIZI DI COMPETENZA (EC=I-PC) / TOTALE RESIDUI PASSIVI DA RIPORTARE (TR=EP+EC)	
		CS	2.310.778,67	TP	1.804.141,51	FPV	0,00			TR	473.421,70
MISSIONE 10	***Trasporti e diritto alla mobilità***										
1005 Programma 05	***Viabilità e infastrutture stradali***										
Titolo 1	Spese correnti	RS	471.052,71	PR	161.654,59	R	-14.780,33			EP	294.617,79
		CP	1.084.930,23	PC	839.512,06	I	1.062.547,59	ECP	22.382,64	EC	223.035,53
		CS	1.536.986,01	TP	1.001.166,65	FPV	0,00			TR	517.653,32
Titolo 2	Spese in conto capitale	RS	179.513,01	PR	119.674,74	R	-11.756,63			EP	48.081,64
		CP	1.332.542,94	PC	67.301,54	I	268.990,61	ECP	359.819,09	EC	201.689,07
		CS	1.512.055,95	TP	186.976,28	FPV	703.733,24			TR	249.770,71
Totale Programma 05	***Viabilità e infastrutture stradali***	RS	650.565,72	PR	281.329,33	R	-26.536,96			EP	342.699,43
		CP	2.417.473,17	PC	906.813,60	I	1.331.538,20	ECP	382.201,73	EC	424.724,60
		CS	3.049.041,96	TP	1.188.142,93	FPV	703.733,24			TR	767.424,03
TOTALE MISSIONE 10	***Trasporti e diritto alla mobilità***										
		RS	650.565,72	PR	281.329,33	R	-26.536,96			EP	342.699,43
		CP	2.417.473,17	PC	906.813,60	I	1.331.538,20	ECP	382.201,73	EC	424.724,60
		CS	3.049.041,96	TP	1.188.142,93	FPV	703.733,24			TR	767.424,03
MISSIONE 11	***Soccorso civile***										
1101 Programma 01	***Sistema di protezione civile***										
Titolo 1	Spese correnti	RS	24.583,00	PR	458,71	R	0,00			EP	24.124,29
		CP	24.000,00	PC	12.381,86	I	23.999,16	ECP	0,84	EC	11.617,30
		CS	46.583,00	TP	12.840,57	FPV	0,00			TR	35.741,59
Titolo 2	Spese in conto capitale	RS	0,00	PR	0,00	R	0,00			EP	0,00
		CP	0,00	PC	0,00	I	0,00	ECP	0,00	EC	0,00
		CS	0,00	TP	0,00	FPV	0,00			TR	0,00
Totale Programma 01	***Sistema di protezione civile***	RS	24.583,00	PR	458,71	R	0,00			EP	24.124,29
		CP	24.000,00	PC	12.381,86	I	23.999,16	ECP	0,84	EC	11.617,30
		CS	46.583,00	TP	12.840,57	FPV	0,00			TR	35.741,59
TOTALE MISSIONE 11	***Soccorso civile***										
		RS	24.583,00	PR	458,71	R	0,00			EP	24.124,29

CONTO DEL BILANCIO 2017 - GESTIONE DELLE SPESE

MISSIONE PROGRAMMA TITOLO	DENOMINAZIONE	RESIDUI PASSIVI AL 1/1/2017 (RS) / PREVISIONI DEFINITIVE DI COMPETENZA (CP) / PREVISIONI DEFINITIVE DI CASSA (CS)		PAGAMENTI IN C/RESIDUI (PR) / PAGAMENTI IN C/COMPETENZA (PC) / TOTALE PAGAMENTI (TP=PR+PC)		RIACCERTAMENTO RESIDUI (R) (1) / IMPEGNI (I) (2) / FONDO PLURIENNALE VINCOLATO (FPV) (3)		ECONOMIE DI COMPETENZA (ECP=CP- I-FPV)		RESIDUI PASSIVI DA ESERCIZI PRECEDENTI (EP=RS-PR+R) / RESIDUI PASSIVI DA ESERCIZI DI COMPETENZA (EC=I-PC) / TOTALE RESIDUI PASSIVI DA RIPORTARE (TR=EP+EC)	
		CP	24.000,00	PC	12.381,86	I	23.999,16	ECP	0,84	EC	11.617,30
		CS	46.583,00	TP	12.840,57	FPV	0,00			TR	35.741,59
MISSIONE 12	***Diritti sociali, politiche sociali e famiglia***										
1201 Programma 01	***Interventi per l'infanzia e i minori e per asili nido***										
Titolo 1	Spese correnti	RS	0,00	PR	0,00	R	0,00			EP	0,00
		CP	53.000,00	PC	0,00	I	9.763,17	ECP	43.236,83	EC	9.763,17
		CS	53.000,00	TP	0,00	FPV	0,00			TR	9.763,17
Totale Programma 01	***Interventi per l'infanzia e i minori e per asili nido***	RS	0,00	PR	0,00	R	0,00			EP	0,00
		CP	53.000,00	PC	0,00	I	9.763,17	ECP	43.236,83	EC	9.763,17
		CS	53.000,00	TP	0,00	FPV	0,00			TR	9.763,17
1203 Programma 03	***Interventi per gli anziani***										
Titolo 1	Spese correnti	RS	81.056,61	PR	48.180,28	R	-385,98			EP	32.490,35
		CP	815.528,37	PC	698.129,00	I	804.499,80	ECP	11.028,57	EC	106.370,80
		CS	872.096,11	TP	746.309,28	FPV	0,00			TR	138.861,15
Titolo 2	Spese in conto capitale	RS	0,00	PR	0,00	R	0,00			EP	0,00
		CP	0,00	PC	0,00	I	0,00	ECP	0,00	EC	0,00
		CS	0,00	TP	0,00	FPV	0,00			TR	0,00
Totale Programma 03	***Interventi per gli anziani***	RS	81.056,61	PR	48.180,28	R	-385,98			EP	32.490,35
		CP	815.528,37	PC	698.129,00	I	804.499,80	ECP	11.028,57	EC	106.370,80
		CS	872.096,11	TP	746.309,28	FPV	0,00			TR	138.861,15
1205 Programma 05	***Interventi per le famiglie***										
Titolo 1	Spese correnti	RS	38.439,92	PR	36.533,48	R	0,00			EP	1.906,44
		CP	487.103,27	PC	360.528,12	I	431.165,62	ECP	55.937,65	EC	70.637,50
		CS	525.543,19	TP	397.061,60	FPV	0,00			TR	72.543,94
Totale Programma 05	***Interventi per le famiglie***	RS	38.439,92	PR	36.533,48	R	0,00			EP	1.906,44
		CP	487.103,27	PC	360.528,12	I	431.165,62	ECP	55.937,65	EC	70.637,50
		CS	525.543,19	TP	397.061,60	FPV	0,00			TR	72.543,94

CONTO DEL BILANCIO 2017 - GESTIONE DELLE SPESE

MISSIONE PROGRAMMA TITOLO	DENOMINAZIONE	RESIDUI PASSIVI AL 1/1/2017 (RS) / PREVISIONI DEFINITIVE DI COMPETENZA (CP) / PREVISIONI DEFINITIVE DI CASSA (CS)		PAGAMENTI IN C/RESIDUI (PR) / PAGAMENTI IN C/COMPETENZA (PC) / TOTALE PAGAMENTI (TP=PR+PC)		RIACCERTAMENTO RESIDUI (R) (1) / IMPEGNI (I) (2) / FONDO PLURIENNALE VINCOLATO (FPV) (3)		ECONOMIE DI COMPETENZA (ECP=CP- I-FPV)		RESIDUI PASSIVI DA ESERCIZI PRECEDENTI (EP=RS-PR+R) / RESIDUI PASSIVI DA ESERCIZI DI COMPETENZA (EC=I-PC) / TOTALE RESIDUI PASSIVI DA RIPORTARE (TR=EP+EC)	
1209 Programma 09	***Servizio necroscopico e cimiteriale***										
Titolo 1	Spese correnti	RS	49.771,35	PR	9.438,15	R	-30,00			EP	40.303,20
		CP	76.047,82	PC	38.597,82	I	65.591,75	ECP	10.456,07	EC	26.993,93
		CS	93.634,35	TP	48.035,97	FPV	0,00			TR	67.297,13
Titolo 2	Spese in conto capitale	RS	32.636,18	PR	30.134,00	R	-2.502,18			EP	0,00
		CP	24.000,00	PC	17.589,00	I	24.000,00	ECP	0,00	EC	6.411,00
		CS	56.636,18	TP	47.723,00	FPV	0,00			TR	6.411,00
Totale Programma 09	***Servizio necroscopico e cimiteriale***	RS	82.407,53	PR	39.572,15	R	-2.532,18			EP	40.303,20
		CP	100.047,82	PC	56.186,82	I	89.591,75	ECP	10.456,07	EC	33.404,93
		CS	150.270,53	TP	95.758,97	FPV	0,00			TR	73.708,13
TOTALE MISSIONE 12	***Diritti sociali, politiche sociali e famiglia***										
		RS	201.904,06	PR	124.285,91	R	-2.918,16			EP	74.699,99
		CP	1.455.679,46	PC	1.114.843,94	I	1.335.020,34	ECP	120.659,12	EC	220.176,40
		CS	1.600.909,83	TP	1.239.129,85	FPV	0,00			TR	294.876,39
MISSIONE 14	***Sviluppo economico e competitività***										
1401 Programma 01	***Industria PMI e Artigianato***										
Titolo 1	Spese correnti	RS	4.201,48	PR	2.592,64	R	-1.608,84			EP	0,00
		CP	43.140,00	PC	20.202,91	I	32.626,49	ECP	10.513,51	EC	12.423,58
		CS	47.341,48	TP	22.795,55	FPV	0,00			TR	12.423,58
Titolo 2	Spese in conto capitale	RS	0,00	PR	0,00	R	0,00			EP	0,00
		CP	0,00	PC	0,00	I	0,00	ECP	0,00	EC	0,00
		CS	0,00	TP	0,00	FPV	0,00			TR	0,00
Totale Programma 01	***Industria PMI e Artigianato***	RS	4.201,48	PR	2.592,64	R	-1.608,84			EP	0,00
		CP	43.140,00	PC	20.202,91	I	32.626,49	ECP	10.513,51	EC	12.423,58
		CS	47.341,48	TP	22.795,55	FPV	0,00			TR	12.423,58
1402 Programma 02	***Commercio - reti distributive - tutela dei consumatori***										
Titolo 1	Spese correnti	RS	671,83	PR	671,83	R	0,00			EP	0,00
		CP	7.300,00	PC	3.138,00	I	4.358,00	ECP	2.942,00	EC	1.220,00
		CS	7.971,83	TP	3.809,83	FPV	0,00			TR	1.220,00

CONTO DEL BILANCIO 2017 - GESTIONE DELLE SPESE

MISSIONE PROGRAMMA TITOLO	DENOMINAZIONE	RESIDUI PASSIVI AL 1/1/2017 (RS) / PREVISIONI DEFINITIVE DI COMPETENZA (CP) / PREVISIONI DEFINITIVE DI CASSA (CS)		PAGAMENTI IN C/RESIDUI (PR) / PAGAMENTI IN C/COMPETENZA (PC) / TOTALE PAGAMENTI (TP=PR+PC)		RIACCERTAMENTO RESIDUI (R) (1) / IMPEGNI (I) (2) / FONDO PLURIENNALE VINCOLATO (FPV) (3)		ECONOMIE DI COMPETENZA (ECP=CP- I-FPV)	RESIDUI PASSIVI DA ESERCIZI PRECEDENTI (EP=RS-PR+R) / RESIDUI PASSIVI DA ESERCIZI DI COMPETENZA (EC=I-PC) / TOTALE RESIDUI PASSIVI DA RIPORTARE (TR=EP+EC)	
Titolo 2	Spese in conto capitale	RS	30.000,00	PR	0,00	R	-20.000,00		EP	10.000,00
		CP	0,00	PC	0,00	I	0,00	ECP 0,00	EC	0,00
		CS	30.000,00	TP	0,00	FPV	0,00		TR	10.000,00
Totale Programma 02	***Commercio - reti distributive - tutela dei consumatori***	RS	30.671,83	PR	671,83	R	-20.000,00		EP	10.000,00
		CP	7.300,00	PC	3.138,00	I	4.358,00	ECP 2.942,00	EC	1.220,00
		CS	37.971,83	TP	3.809,83	FPV	0,00		TR	11.220,00
1403 Programma 03	***Ricerca e innovazione***									
Titolo 1	Spese correnti	RS	4.900,00	PR	0,00	R	-4.900,00		EP	0,00
		CP	4.900,00	PC	4.900,00	I	4.900,00	ECP 0,00	EC	0,00
		CS	9.800,00	TP	4.900,00	FPV	0,00		TR	0,00
Titolo 3	Spese per incremento di attività finanziarie	RS	0,00	PR	0,00	R	0,00		EP	0,00
		CP	0,00	PC	0,00	I	0,00	ECP 0,00	EC	0,00
		CS	0,00	TP	0,00	FPV	0,00		TR	0,00
Totale Programma 03	***Ricerca e innovazione***	RS	4.900,00	PR	0,00	R	-4.900,00		EP	0,00
		CP	4.900,00	PC	4.900,00	I	4.900,00	ECP 0,00	EC	0,00
		CS	9.800,00	TP	4.900,00	FPV	0,00		TR	0,00
TOTALE MISSIONE 14	***Sviluppo economico e competitività***									
		RS	39.773,31	PR	3.264,47	R	-26.508,84		EP	10.000,00
		CP	55.340,00	PC	28.240,91	I	41.884,49	ECP 13.455,51	EC	13.643,58
		CS	95.113,31	TP	31.505,38	FPV	0,00		TR	23.643,58
MISSIONE 16	***Agricoltura, politiche agroalimentari e pesca***									
1601 Programma 01	***Sviluppo del settore agricolo e del sistema agroalimentare***									
Titolo 1	Spese correnti	RS	0,00	PR	0,00	R	0,00		EP	0,00
		CP	26.020,00	PC	17.166,70	I	19.106,70	ECP 6.913,30	EC	1.940,00
		CS	26.020,00	TP	17.166,70	FPV	0,00		TR	1.940,00
Titolo 2	Spese in conto capitale	RS	0,00	PR	0,00	R	0,00		EP	0,00
		CP	0,00	PC	0,00	I	0,00	ECP 0,00	EC	0,00
		CS	0,00	TP	0,00	FPV	0,00		TR	0,00
Totale Programma 01	***Sviluppo del settore agricolo e del sistema agroalimentare***	RS	0,00	PR	0,00	R	0,00		EP	0,00
		CP	26.020,00	PC	17.166,70	I	19.106,70	ECP 6.913,30	EC	1.940,00

CONTO DEL BILANCIO 2017 - GESTIONE DELLE SPESE

MISSIONE PROGRAMMA TITOLO	DENOMINAZIONE	RESIDUI PASSIVI AL 1/1/2017 (RS) / PREVISIONI DEFINITIVE DI COMPETENZA (CP) / PREVISIONI DEFINITIVE DI CASSA (CS)		PAGAMENTI IN C/RESIDUI (PR) / PAGAMENTI IN C/COMPETENZA (PC) / TOTALE PAGAMENTI (TP=PR+PC)		RIACCERTAMENTO RESIDUI (R) (1) / IMPEGNI (I) (2) / FONDO PLURIENNALE VINCOLATO (FPV) (3)		ECONOMIE DI COMPETENZA (ECP=CP- I-FPV)		RESIDUI PASSIVI DA ESERCIZI PRECEDENTI (EP=RS-PR+R) / RESIDUI PASSIVI DA ESERCIZI DI COMPETENZA (EC=I-PC) / TOTALE RESIDUI PASSIVI DA RIPORTARE (TR=EP+EC)	
		CS	26.020,00	TP	17.166,70	FPV	0,00			TR	1.940,00
TOTALE MISSIONE 16	***Agricoltura, politiche agroalimentari e pesca***										
		RS	0,00	PR	0,00	R	0,00			EP	0,00
		CP	26.020,00	PC	17.166,70	I	19.106,70	ECP	6.913,30	EC	1.940,00
		CS	26.020,00	TP	17.166,70	FPV	0,00			TR	1.940,00
MISSIONE 17	***Energia e diversificazione delle fonti energetiche***										
1701 Programma 01	***Fonti energetiche***										
Titolo 2	Spese in conto capitale	RS	0,00	PR	0,00	R	0,00			EP	0,00
		CP	0,00	PC	0,00	I	0,00	ECP	0,00	EC	0,00
		CS	0,00	TP	0,00	FPV	0,00			TR	0,00
Totale Programma 01	***Fonti energetiche***	RS	0,00	PR	0,00	R	0,00			EP	0,00
		CP	0,00	PC	0,00	I	0,00	ECP	0,00	EC	0,00
		CS	0,00	TP	0,00	FPV	0,00			TR	0,00
TOTALE MISSIONE 17	***Energia e diversificazione delle fonti energetiche***										
		RS	0,00	PR	0,00	R	0,00			EP	0,00
		CP	0,00	PC	0,00	I	0,00	ECP	0,00	EC	0,00
		CS	0,00	TP	0,00	FPV	0,00			TR	0,00
MISSIONE 20	***Fondi e accantonamenti***										
2001 Programma 01	***Fondo di riserva***										
Titolo 1	Spese correnti	RS	0,00	PR	0,00	R	0,00			EP	0,00
		CP	348,72	PC	0,00	I	0,00	ECP	348,72	EC	0,00
		CS	100.000,00	TP	0,00	FPV	0,00			TR	0,00
Totale Programma 01	***Fondo di riserva***	RS	0,00	PR	0,00	R	0,00			EP	0,00
		CP	348,72	PC	0,00	I	0,00	ECP	348,72	EC	0,00
		CS	100.000,00	TP	0,00	FPV	0,00			TR	0,00
2002 Programma 02	***Fondo crediti dubbia esigibilita'***										

CONTO DEL BILANCIO 2017 - GESTIONE DELLE SPESE

MISSIONE PROGRAMMA TITOLO	DENOMINAZIONE	RESIDUI PASSIVI AL 1/1/2017 (RS) / PREVISIONI DEFINITIVE DI COMPETENZA (CP) / PREVISIONI DEFINITIVE DI CASSA (CS)		PAGAMENTI IN C/RESIDUI (PR) / PAGAMENTI IN C/COMPETENZA (PC) / TOTALE PAGAMENTI (TP=PR+PC)		RIACCERTAMENTO RESIDUI (R) (1) / IMPEGNI (I) (2) / FONDO PLURIENNALE VINCOLATO (FPV) (3)				RESIDUI PASSIVI DA ESERCIZI PRECEDENTI (EP=RS-PR+R) / RESIDUI PASSIVI DA ESERCIZI DI COMPETENZA (EC=I-PC) / TOTALE RESIDUI PASSIVI DA RIPORTARE (TR=EP+EC)	
Titolo 1	Spese correnti	RS	0,00	PR	0,00	R	0,00			EP	0,00
		CP	523.887,22	PC	0,00	I	0,00	ECP	523.887,22	EC	0,00
		CS	29.980,00	TP	0,00	FPV	0,00			TR	0,00
Totale Programma 02	***Fondo crediti dubbia esigibilita'***	RS	0,00	PR	0,00	R	0,00			EP	0,00
		CP	523.887,22	PC	0,00	I	0,00	ECP	523.887,22	EC	0,00
		CS	29.980,00	TP	0,00	FPV	0,00			TR	0,00
2003 Programma 03	***Altri Fondi***										
Titolo 1	Spese correnti	RS	0,00	PR	0,00	R	0,00			EP	0,00
		CP	37.550,93	PC	0,00	I	0,00	ECP	37.550,93	EC	0,00
		CS	0,00	TP	0,00	FPV	0,00			TR	0,00
Totale Programma 03	***Altri Fondi***	RS	0,00	PR	0,00	R	0,00			EP	0,00
		CP	37.550,93	PC	0,00	I	0,00	ECP	37.550,93	EC	0,00
		CS	0,00	TP	0,00	FPV	0,00			TR	0,00
TOTALE MISSIONE 20	***Fondi e accantonamenti***	RS	0,00	PR	0,00	R	0,00			EP	0,00
		CP	561.786,87	PC	0,00	I	0,00	ECP	561.786,87	EC	0,00
		CS	129.980,00	TP	0,00	FPV	0,00			TR	0,00
MISSIONE 50	***Debito pubblico***										
5002 Programma 02	***Quota capitale ammortamento mutui e prestiti obbligazionari***										
Titolo 4	Rimborso di prestiti	RS	1.142.134,16	PR	316.874,13	R	0,00			EP	825.260,03
		CP	296.188,71	PC	291.550,15	I	295.473,32	ECP	715,39	EC	3.923,17
		CS	613.063,34	TP	608.424,28	FPV	0,00			TR	829.183,20
Totale Programma 02	***Quota capitale ammortamento mutui e prestiti obbligazionari***	RS	1.142.134,16	PR	316.874,13	R	0,00			EP	825.260,03
		CP	296.188,71	PC	291.550,15	I	295.473,32	ECP	715,39	EC	3.923,17
		CS	613.063,34	TP	608.424,28	FPV	0,00			TR	829.183,20
TOTALE MISSIONE 50	***Debito pubblico***	RS	1.142.134,16	PR	316.874,13	R	0,00			EP	825.260,03
		CP	296.188,71	PC	291.550,15	I	295.473,32	ECP	715,39	EC	3.923,17
		CS	613.063,34	TP	608.424,28	FPV	0,00			TR	829.183,20

CONTO DEL BILANCIO 2017 - GESTIONE DELLE SPESE

MISSIONE PROGRAMMA TITOLO	DENOMINAZIONE	RESIDUI PASSIVI AL 1/1/2017 (RS) / PREVISIONI DEFINITIVE DI COMPETENZA (CP) / PREVISIONI DEFINITIVE DI CASSA (CS)		PAGAMENTI IN C/RESIDUI (PR) / PAGAMENTI IN C/COMPETENZA (PC) / TOTALE PAGAMENTI (TP=PR+PC)		RIACCERTAMENTO RESIDUI (R) (1) / IMPEGNI (I) (2) / FONDO PLURIENNALE VINCOLATO (FPV) (3)		ECONOMIE DI COMPETENZA (ECP=CP- I-FPV)		RESIDUI PASSIVI DA ESERCIZI PRECEDENTI (EP=RS-PR+R) / RESIDUI PASSIVI DA ESERCIZI DI COMPETENZA (EC=I-PC) / TOTALE RESIDUI PASSIVI DA RIPORTARE (TR=EP+EC)	
MISSIONE 99	***Servizi per conto terzi***										
9901 Programma 01	***Servizi per conto terzi - Partite di giro***										
Titolo 7	Spese per conto terzi e partite di giro	RS	150.220,25	PR	48.188,81	R	0,00			EP	102.031,44
		CP	7.047.000,00	PC	1.140.474,53	I	1.175.127,32	ECP	5.871.872,68	EC	34.652,79
		CS	7.197.220,25	TP	1.188.663,34	FPV	0,00			TR	136.684,23
Totale Programma 01	***Servizi per conto terzi - Partite di giro***	RS	150.220,25	PR	48.188,81	R	0,00			EP	102.031,44
		CP	7.047.000,00	PC	1.140.474,53	I	1.175.127,32	ECP	5.871.872,68	EC	34.652,79
		CS	7.197.220,25	TP	1.188.663,34	FPV	0,00			TR	136.684,23
TOTALE MISSIONE 99	***Servizi per conto terzi***										
		RS	150.220,25	PR	48.188,81	R	0,00			EP	102.031,44
		CP	7.047.000,00	PC	1.140.474,53	I	1.175.127,32	ECP	5.871.872,68	EC	34.652,79
		CS	7.197.220,25	TP	1.188.663,34	FPV	0,00			TR	136.684,23
	TOTALE MISSIONI	**RS**	**5.329.403,47**	**PR**	**2.418.313,98**	**R**	**-223.765,45**			**EP**	**2.687.324,04**
		CP	**20.410.249,96**	**PC**	**9.228.512,29**	**I**	**11.546.845,23**	**ECP**	**7.984.747,32**	**EC**	**2.318.332,94**
		CS	**24.053.383,89**	**TP**	**11.646.826,27**	**FPV**	**878.657,41**			**TR**	**5.005.656,98**
	TOTALE GENERALE DELLE SPESE	**RS**	**5.329.403,47**	**PR**	**2.418.313,98**	**R**	**-223.765,45**			**EP**	**2.687.324,04**
		CP	**20.410.249,96**	**PC**	**9.228.512,29**	**I**	**11.546.845,23**	**ECP**	**7.984.747,32**	**EC**	**2.318.332,94**
		CS	**24.053.383,89**	**TP**	**11.646.826,27**	**FPV**	**878.657,41**			**TR**	**5.005.656,98**

(1) Indicare l'ammontare complessivo derivante dal riaccertamento dei residui (l'importo dei debiti definitivamente cancellati dalle scritture). Non riguarda il riaccertamento di impegni di competenza dell'esercizio cui si riferisce il rendiconto. In sede di riaccertamento dei residui non può essere effettuata una rettifica in aumento dei residui passivi se non nei casi espressamente consentiti (Principio contabile applicato della contabilità finanziaria 9.1 di cui all'Allegato n. 4-2). Le rettifiche in aumento sono indicate con il segno "+", le rettifiche in riduzione sono indicate con il segno "-".

(2) Indicare gli impegni imputati contabilmente all'esercizio cui il rendiconto si riferisce al netto dei debiti che, in occasione del riaccertamento ordinario dei residui effettuato ai sensi dell'articolo 3, comma 4, risultassero non esigibili e reimputati agli esercizi in cui le obbligazioni risultano esigibili.

(3) Indicare l'importo corrispondente agli impegni imputati agli esercizi successivi finanziati con il fondo pluriennale vincolato.

CONTO DEL BILANCIO 2017 - RIEPILOGO GENERALE DELLE SPESE PER MISSIONI

MISSIONE	DENOMINAZIONE	RESIDUI PASSIVI AL 1/1/2017 (RS) / PREVISIONI DEFINITIVE DI COMPETENZA (CP) / PREVISIONI DEFINITIVE DI CASSA (CS)		PAGAMENTI IN C/RESIDUI (PR) / PAGAMENTI IN C/COMPETENZA (PC) / TOTALE PAGAMENTI (TP=PR+PC)		RIACCERTAMENTO RESIDUI (R) / IMPEGNI (I) / FONDO PLURIENNALE VINCOLATO (FPV)		ECONOMIE DI COMPETENZA (ECP=CP- I-FPV)		RESIDUI PASSIVI DA ESERCIZI PRECEDENTI (EP=RS-PR+R) / RESIDUI PASSIVI DA ESERCIZI DI COMPETENZA (EC=I-PC) / TOTALE RESIDUI PASSIVI DA RIPORTARE (TR=EP+EC)	
DISAVANZO DI AMMINISTRAZIONE		CP	0,00								
MISSIONE 01	***Servizi istituzionali, generali e di gestione***	RS	876.430,66	PR	434.741,48	R	-51.936,11			EP	389.753,07
		CP	3.219.436,42	PC	2.239.722,76	I	2.760.923,57	ECP	341.734,10	EC	521.200,81
		CS	4.050.004,56	TP	2.674.464,24	FPV	116.778,75			TR	910.953,88
MISSIONE 02	***Giustizia***	RS	4.154,81	PR	4.147,50	R	-7,31			EP	0,00
		CP	7.645,21	PC	7.645,21	I	7.645,21	ECP	0,00	EC	0,00
		CS	11.800,02	TP	11.792,71	FPV	0,00			TR	0,00
MISSIONE 03	***Ordine pubblico e sicurezza***	RS	298.885,54	PR	231.024,68	R	-63.354,23			EP	4.506,63
		CP	815.220,32	PC	373.769,50	I	809.398,88	ECP	5.821,44	EC	435.629,38
		CS	828.105,86	TP	604.794,18	FPV	0,00			TR	440.136,01
MISSIONE 04	***Istruzione e diritto allo studio***	RS	294.688,37	PR	232.538,57	R	-717,81			EP	61.431,99
		CP	1.247.347,04	PC	1.044.310,92	I	1.185.557,05	ECP	60.865,27	EC	141.246,13
		CS	1.542.035,41	TP	1.276.849,49	FPV	924,72			TR	202.678,12
MISSIONE 05	***Tutela e valorizzazione dei beni e delle attività culturali***	RS	129.578,19	PR	102.486,81	R	-23.820,09			EP	3.271,29
		CP	172.914,67	PC	102.132,39	I	113.242,96	ECP	59.671,71	EC	11.110,57
		CS	302.492,86	TP	204.619,20	FPV	0,00			TR	14.381,86
MISSIONE 06	***Politiche giovanili, sport e tempo libero***	RS	132.917,36	PR	118.704,24	R	0,00			EP	14.213,12
		CP	190.234,13	PC	128.349,84	I	189.279,07	ECP	955,06	EC	60.929,23
		CS	319.901,49	TP	247.054,08	FPV	0,00			TR	75.142,35
MISSIONE 07	***Turismo***	RS	9.023,60	PR	7.913,79	R	-709,81			EP	400,00
		CP	359.384,60	PC	89.979,80	I	103.621,76	ECP	206.858,00	EC	13.641,96
		CS	368.408,20	TP	97.893,59	FPV	48.904,84			TR	14.041,96
MISSIONE 08	***Assetto del territorio ed edilizia abitativa***	RS	800.267,74	PR	199.466,60	R	-8,54			EP	600.792,60
		CP	766.157,39	PC	239.877,62	I	424.493,10	ECP	333.348,43	EC	184.615,48
		CS	1.561.925,13	TP	439.344,22	FPV	8.315,86			TR	785.408,08
MISSIONE 09	***Sviluppo sostenibile e tutela del territorio e dell'ambiente***	RS	574.276,70	PR	312.888,95	R	-27.247,59			EP	234.140,16
		CP	1.748.421,97	PC	1.491.252,56	I	1.730.534,10	ECP	17.887,87	EC	239.281,54
		CS	2.310.778,67	TP	1.804.141,51	FPV	0,00			TR	473.421,70
MISSIONE 10	***Trasporti e diritto alla mobilità***	RS	650.565,72	PR	281.329,33	R	-26.536,96			EP	342.699,43
		CP	2.417.473,17	PC	906.813,60	I	1.331.538,20	ECP	382.201,73	EC	424.724,60
		CS	3.049.041,96	TP	1.188.142,93	FPV	703.733,24			TR	767.424,03

CONTO DEL BILANCIO 2017 - RIEPILOGO GENERALE DELLE SPESE PER MISSIONI

MISSIONE	DENOMINAZIONE	RESIDUI PASSIVI AL 1/1/2017 (RS) / PREVISIONI DEFINITIVE DI COMPETENZA (CP) / PREVISIONI DEFINITIVE DI CASSA (CS)		PAGAMENTI IN C/RESIDUI (PR) / PAGAMENTI IN C/COMPETENZA (PC) / TOTALE PAGAMENTI (TP=PR+PC)		RIACCERTAMENTO RESIDUI (R) / IMPEGNI (I) / FONDO PLURIENNALE VINCOLATO (FPV)		ECONOMIE DI COMPETENZA (ECP=CP- I-FPV)		RESIDUI PASSIVI DA ESERCIZI PRECEDENTI (EP=RS-PR+R) / RESIDUI PASSIVI DA ESERCIZI DI COMPETENZA (EC=I-PC) / TOTALE RESIDUI PASSIVI DA RIPORTARE (TR=EP+EC)	
MISSIONE 11	***Soccorso civile***	RS	24.583,00	PR	458,71	R	0,00			EP	24.124,29
		CP	24.000,00	PC	12.381,86	I	23.999,16	ECP	0,84	EC	11.617,30
		CS	46.583,00	TP	12.840,57	FPV	0,00			TR	35.741,59
MISSIONE 12	***Diritti sociali, politiche sociali e famiglia***	RS	201.904,06	PR	124.285,91	R	-2.918,16			EP	74.699,99
		CP	1.455.679,46	PC	1.114.843,94	I	1.335.020,34	ECP	120.659,12	EC	220.176,40
		CS	1.600.909,83	TP	1.239.129,85	FPV	0,00			TR	294.876,39
MISSIONE 14	***Sviluppo economico e competitività***	RS	39.773,31	PR	3.264,47	R	-26.508,84			EP	10.000,00
		CP	55.340,00	PC	28.240,91	I	41.884,49	ECP	13.455,51	EC	13.643,58
		CS	95.113,31	TP	31.505,38	FPV	0,00			TR	23.643,58
MISSIONE 16	***Agricoltura, politiche agroalimentari e pesca***	RS	0,00	PR	0,00	R	0,00			EP	0,00
		CP	26.020,00	PC	17.166,70	I	19.106,70	ECP	6.913,30	EC	1.940,00
		CS	26.020,00	TP	17.166,70	FPV	0,00			TR	1.940,00
MISSIONE 17	***Energia e diversificazione delle fonti energetiche***	RS	0,00	PR	0,00	R	0,00			EP	0,00
		CP	0,00	PC	0,00	I	0,00	ECP	0,00	EC	0,00
		CS	0,00	TP	0,00	FPV	0,00			TR	0,00
MISSIONE 20	***Fondi e accantonamenti***	RS	0,00	PR	0,00	R	0,00			EP	0,00
		CP	561.786,87	PC	0,00	I	0,00	ECP	561.786,87	EC	0,00
		CS	129.980,00	TP	0,00	FPV	0,00			TR	0,00
MISSIONE 50	***Debito pubblico***	RS	1.142.134,16	PR	316.874,13	R	0,00			EP	825.260,03
		CP	296.188,71	PC	291.550,15	I	295.473,32	ECP	715,39	EC	3.923,17
		CS	613.063,34	TP	608.424,28	FPV	0,00			TR	829.183,20
MISSIONE 99	***Servizi per conto terzi***	RS	150.220,25	PR	48.188,81	R	0,00			EP	102.031,44
		CP	7.047.000,00	PC	1.140.474,53	I	1.175.127,32	ECP	5.871.872,68	EC	34.652,79
		CS	7.197.220,25	TP	1.188.663,34	FPV	0,00			TR	136.684,23
	TOTALE MISSIONI	**RS**	**5.329.403,47**	**PR**	**2.418.313,98**	**R**	**-223.765,45**			**EP**	**2.687.324,04**
		CP	**20.410.249,96**	**PC**	**9.228.512,29**	**I**	**11.546.845,23**	**ECP**	**7.984.747,32**	**EC**	**2.318.332,94**
		CS	**24.053.383,89**	**TP**	**11.646.826,27**	**FPV**	**878.657,41**			**TR**	**5.005.656,98**
	TOTALE GENERALE DELLE SPESE	**RS**	**5.329.403,47**	**PR**	**2.418.313,98**	**R**	**-223.765,45**			**EP**	**2.687.324,04**
		CP	**20.410.249,96**	**PC**	**9.228.512,29**	**I**	**11.546.845,23**	**ECP**	**7.984.747,32**	**EC**	**2.318.332,94**
		CS	**24.053.383,89**	**TP**	**11.646.826,27**	**FPV**	**878.657,41**			**TR**	**5.005.656,98**

CONTO DEL BILANCIO 2017 - RIEPILOGO GENERALE DELLE SPESE

TITOLO	DENOMINAZIONE	RESIDUI PASSIVI AL 1/1/2017 (RS) / PREVISIONI DEFINITIVE DI COMPETENZA (CP) / PREVISIONI DEFINITIVE DI CASSA (CS)		PAGAMENTI IN C/RESIDUI (PR) / PAGAMENTI IN C/COMPETENZA (PC) / TOTALE PAGAMENTI (TP=PR+PC)		RIACCERTAMENTO RESIDUI (R) / IMPEGNI (I) / FONDO PLURIENNALE VINCOLATO (FPV)		ECONOMIE DI COMPETENZA (ECP=CP- I-FPV)	RESIDUI PASSIVI DA ESERCIZI PRECEDENTI (EP=RS-PR+R) / RESIDUI PASSIVI DA ESERCIZI DI COMPETENZA (EC=I-PC) / TOTALE RESIDUI PASSIVI DA RIPORTARE (TR=EP+EC)	
DISAVANZO DI AMMINISTRAZIONE		CP	0,00							
Titolo 1	***Spese correnti***	RS	2.316.033,88	PR	1.331.664,97	R	-144.424,17		EP	839.944,74
		CP	10.118.799,82	PC	6.900.457,92	I	8.639.292,77	ECP 1.370.214,22	EC	1.738.834,85
		CS	11.578.543,29	TP	8.232.122,89	FPV	109.292,83		TR	2.578.779,59
Titolo 2	***Spese in conto capitale***	RS	1.721.015,18	PR	721.586,07	R	-79.341,28		EP	920.087,83
		CP	2.948.261,43	PC	896.029,69	I	1.436.951,82	ECP 741.945,03	EC	540.922,13
		CS	4.664.557,01	TP	1.617.615,76	FPV	769.364,58		TR	1.461.009,96
Titolo 3	***Spese per incremento di attività finanziarie***	RS	0,00	PR	0,00	R	0,00		EP	0,00
		CP	0,00	PC	0,00	I	0,00	ECP 0,00	EC	0,00
		CS	0,00	TP	0,00	FPV	0,00		TR	0,00
Titolo 4	***Rimborso di prestiti***	RS	1.142.134,16	PR	316.874,13	R	0,00		EP	825.260,03
		CP	296.188,71	PC	291.550,15	I	295.473,32	ECP 715,39	EC	3.923,17
		CS	613.063,34	TP	608.424,28	FPV	0,00		TR	829.183,20
Titolo 7	***Spese per conto terzi e partite di giro***	RS	150.220,25	PR	48.188,81	R	0,00		EP	102.031,44
		CP	7.047.000,00	PC	1.140.474,53	I	1.175.127,32	ECP 5.871.872,68	EC	34.652,79
		CS	7.197.220,25	TP	1.188.663,34	FPV	0,00		TR	136.684,23
	TOTALE TITOLI	**RS**	**5.329.403,47**	**PR**	**2.418.313,98**	**R**	**-223.765,45**		**EP**	**2.687.324,04**
		CP	**20.410.249,96**	**PC**	**9.228.512,29**	**I**	**11.546.845,23**	**ECP 7.984.747,32**	**EC**	**2.318.332,94**
		CS	**24.053.383,89**	**TP**	**11.646.826,27**	**FPV**	**878.657,41**		**TR**	**5.005.656,98**
	TOTALE GENERALE DELLE SPESE	**RS**	**5.329.403,47**	**PR**	**2.418.313,98**	**R**	**-223.765,45**		**EP**	**2.687.324,04**
		CP	**20.410.249,96**	**PC**	**9.228.512,29**	**I**	**11.546.845,23**	**ECP 7.984.747,32**	**EC**	**2.318.332,94**
		CS	**24.053.383,89**	**TP**	**11.646.826,27**	**FPV**	**878.657,41**		**TR**	**5.005.656,98**

QUADRO GENERALE RIASSUNTIVO DEL 2017

ENTRATE	ACCERTAMENTI	INCASSI	SPESE	IMPEGNI	PAGAMENTI
Fondo di cassa all'inizio del'esercizio		3.083.240,65			
Utilizzo avanzo di amministrazione	600.416,00		**Disavanzo di amministrazione**	0,00	
Fondo pluriennale vincolato di parte corrente (1)	103.538,59				
Fondo pluriennale vincolato in c/capitale (1)	688.489,68				
Titolo 1 - Entrate correnti di natura tributaria,contributiva e perequativa	6.527.024,83	6.144.001,39	**Titolo 1** - Spese correnti	8.639.292,77	8.232.122,89
Titolo 2 - Trasferimenti correnti	257.372,80	216.345,41	Fondo pluriennale vincolato di parte corrente (2)	109.292,83	
Titolo 3 - Entrate extratributarie	2.926.633,89	2.345.094,75	**Titolo 2** - Spese in conto capitale	1.436.951,82	1.617.615,76
Titolo 4 - Entrate in conto capitale	1.005.534,44	1.724.721,11	Fondo pluriennale vincolato in c/capitale (2)	769.364,58	
Titolo 5 - Entrate da riduzione di attività finanziarie	0,00	91.599,74	**Titolo 3** - Spese per incremento di attività finanziarie	0,00	0,00
			Fondo pluriennale vincolato per attività finanziarie (2)	0,00	
Totale entrate finali.....	10.716.565,96	10.521.762,40	**Totale spese finali.....**	10.954.902,00	9.849.738,65
Titolo 6 - Accensioni di prestiti	0,00	10.000,07	**Titolo 4** - Rimborso di prestiti	295.473,32	608.424,28
			di cui Fondo anticipazioni di liquidità (DL 35/2013 e successive modifiche e rifinanziamenti)	0,00	
Titolo 7 - Anticipazione da istituto tesoriere/cassiere	0,00	0,00	**Titolo 5** - Chiusura Anticipazioni da istituto tesoriere/cassiere	0,00	0,00
Titolo 9 - Entrate per conto di terzi a partite di giro	1.175.127,32	1.196.565,30	**Titolo 7** - Spese per conto terzi a partite di giro	1.175.127,32	1.188.663,34
Totale entrate dell'esercizio	11.891.693,28	11.728.327,77	**Totale spese dell'esercizio**	12.425.502,64	11.646.826,27
TOTALE COMPLESSIVO ENTRATE	13.284.137,55	14.811.568,42	**TOTALE COMPLESSIVO SPESE**	12.425.502,64	11.646.826,27
DISAVANZO DELL'ESERCIZIO	0,00		**AVANZO DI COMPETENZA/FONDO DI CASSA**	858.634,91	3.164.742,15
TOTALE A PAREGGIO	13.284.137,55	14.811.568,42	**TOTALE A PAREGGIO**	13.284.137,55	14.811.568,42

(1) Indicare l'importo iscritto in entrata del conto del bilancio alla corrispondente voce riguardante il fondo pluriennale vincolato.
(2) Indicare l'importo complessivo delle voci relative al corrispondente fondo pluriennale vincolato risultante in spesa del conto del bilancio

VERIFICA EQUILIBRI 2017

EQUILIBRIO ECONOMICO - FINANZIARIO			COMPETENZA (ACCERTAMENTI E IMPEGNI IMPUTATI ALL'ESERCIZIO)
Fondo di cassa all'inizio dell'esercizio	3.083.240,65		
A) Fondo pluriennale vincolato per spese correnti iscritto in entrata	(+)		103.538,59
AA) Recupero disavanzo di amministrazione esercizio precedente	(-)		0,00
B) Entrate Titoli 1.00 - 2.00 - 3.00 *di cui per estinzione anticipata di prestiti*	(+)		9.711.031,52 *0,00*
C) Entrate Titolo 4.02 06 - Contributi agli investimenti ditettamente destinati al rimborso dei prestiti da amministrazioni pubbliche	(+)		0,00
D) Spese Titolo 1.00- Spese correnti	(-)		8.639.292,77
DD) Fondo pluriennale vincolato di parte corrente (di spesa)	(-)		109.292,83
E) Spese Titolo 2.04 - Trasferimenti in conto capitale	(-)		0,00
F) Spese Titolo 4.00 - Quote di capitale amm.to dei mutui e prestiti obligazionari *di cui per estinzione anticipata di prestiti* *di cui Fondo anticipazioni di liquidità (DL 35/2013 e successive modifiche e rifinanziamenti)*	(-)		295.473,32 *0,00* *0,00*
G) Somma finale (G=A-AA+B+C-D-DD-E-F)			**770.511,19**
ALTRE POSTE DIFFERENZIALI, PER ECCEZIONI PREVISTE DA NORME DI LEGGE E DAI PRINCIPI CONTABILI, CHE HANNO EFFETTO SULL'EQUILIBRIO EX ARTICOLO 162, COMMA 6, DEL TESTO UNICO DELLE LEGGI SULL'ORDINAMENTO DEGLI ENTI LOCALI			
H) Utilizzo avanzo di amministrazione per spese correnti *di cui per estinzione anticipata di prestiti*	(+)		0,00 *0,00*
I) Entrate di parte capitale destinate a spese correnti in base a specifiche disposizioni di legge *di cui per estinzione anticipata di prestiti*	(+)		0,00 *0,00*
L) Entrate di parte corrente destinate a spese di investimento in base a specifiche disposizioni di legge o dei principi contabili	(-)		14.000,00
M) Entrate da accensione di prestiti destinate a estinzione anticipata dei prestiti	(+)		0,00
EQUILIBRIO DI PARTE CORRENTE (*) **O=G+H+I-L+M**			**756.511,19**

VERIFICA EQUILIBRI 2017

EQUILIBRIO ECONOMICO - FINANZIARIO			COMPETENZA (ACCERTAMENTI E IMPEGNI IMPUTATI ALL'ESERCIZIO)
P) Utilizzo avanzo di amministrazione per spese di investimento	(+)		600.371,72
Q) Fondo pluriennale vincolato per spese in conto capitale iscritto in entrata	(+)		688.489,68
R) Entrate Titoli 4.00-5.00-6.00	(+)		1.005.534,44
C) Entrate Titolo 4.02.06 - Contributi agli investimenti ditettamente destinati al rimborso dei prestiti da amministrazioni pubbliche	(-)		0,00
I) Entrate di parte capitale destinate a spese correnti in base a specifiche disposizioni di legge o dei principi contabili	(-)		0,00
S1) Entrate Titolo 5.02 per Riscossione crediti di breve termine	(-)		0,00
S2) Entrate Titolo 5.03 per Riscossione crediti di medio-lungo termine	(-)		0,00
T) Entrate titolo 5.04 relative a Altre entrate per riduzioni di attività finanziarie	(-)		0,00
L) Entrate di parte corrente destinate a spese di investimento in base a specifiche disposizioni di legge o dei principi contabili	(+)		14.000,00
M) Entrate da accensione di prestiti destinate a estinzione anticipata dei prestiti	(-)		0,00
U) Spese Titolo 2.00 - Spese in conto capitale	(-)		1.436.951,82
UU) Fondo pluriennale vincolato in c/capitale (di spesa)	(-)		769.364,58
V) Spese Titolo 3.01 per Acquisizione di attività finanziarie	(-)		0,00
E) Spese Titolo 2.04 - Altri trasferimenti in conto capitale	(+)		0,00
EQUILIBRIO DI PARTE CAPITALE			
Z=P+Q+R-C-I-S1-S2-T+L-M-U-UU-V+E			**102.079,44**

VERIFICA EQUILIBRI 2017

EQUILIBRIO ECONOMICO - FINANZIARIO			COMPETENZA (ACCERTAMENTI E IMPEGNI IMPUTATI ALL'ESERCIZIO)
S1) Entrate Titolo 5.02 per Riscossione crediti di breve termine	(+)		0,00
S2) Entrate Titolo 5.03 per Riscossione crediti di medio-lungo termine	(+)		0,00
T) Entrate titolo 5.04 relative a Altre entrate per riduzioni di attività finanziaria	(+)		0,00
X1) Spese Titolo 3.02 per Concessione crediti di breve termine	(-)		0,00
X2) Spese Titolo 3.03 per Concessione crediti di medio-lungo termine	(-)		0,00
Y) Spese Titolo 3.04 per Altre spese per acquisizione di attività finanziarie	(-)		0,00
EQUILIBRIO FINALE **W=O+Z+S1+S2+T-X1-X2-Y**			**858.590,63**

Saldo corrente ai fini della copertura degli investimenti pluriennali:

Equilibrio di parte corrente (O)			756.511,19
Utilizzo avanzo di amministrazione per spese correnti (H)	(-)		0,00
Entrate non ricorrenti che non hanno dato copertura a impegni	(-)		0,00
Equilibrio di parte corrente ai fini della copertura degli investimenti plurien.			**756.511,19**

A) Indicare l'importo iscritto in entrata del conto del bilancio alla corrispondente voce riguardante il fondo pluriennale vincolato.

C) Si tratta delle entrate in conto capitale relative ai soli contributi agli investimenti destinati al rimborso di prestiti corrispondenti alla voce del piano dei conti finanziario con codifica E.4.02.06.00.000

DD) Indicare l'importo complessivo delle voci relative al corrispondente fondo pluriennale vincolato risultante in spesa del conto di bilancio

E) Si tratta delle spese del titolo 2 per trasferimenti in conto capitale corrispondenti alla voce del piano dei conti finanziario con codifica U.2.04.00.00.000

Q) Indicare l'importo iscritto in entrata del conto del bilancio alla corrispondente voce riguardante il fondo pluriennale vincolato.

S1) Si tratta delle entrate del titolo 5 limitatamente alle riscossioni crediti di breve termine corrispondenti alla voce del piano dei conti finanziario con codifica E.5.02.00.00.000

S2) Si tratta delle entrate del titolo 5 limitatamente alle riscossioni crediti di medio-lungo termine corrispondenti alla voce del piano dei conti finanziario con codifica E.5.03.00.00.000

T) Si tratta delle entrate del titolo 5 limitatamente alle altre entrate per riduzione di attività finanziarie corrispondenti alla voce del piano dei conti finanziario con codifica E.5.04.00.00.000

UU) Indicare l'importo complessivo delle voci relative al corrispondente fondo pluriennale vincolato risultante in spesa del conto di bilancio

X1) Si tratta delle spese del titolo 3 limitatamente alle concessioni crediti di breve termine corrispondenti alla voce del piano dei conti finanziario con codifica U.3.02.00.00.000

X2) Si tratta delle spese del titolo 3 limitatamente alle concessioni crediti di medio-lungo termine corrispondenti alla voce del piano dei conti finanziario con codifica U.3.03.00.00.000

Y) Si tratta delle spese del titolo 3 limitatamente alle altre spese per acquisizioni di attività finanziarie corrispondenti alla voce del piano dei conti finanziario con codifica U.3.04.00.00.000

(*) La somma algebrica finale non può essere inferiore a zero per il rispetto della disposizione di cui all'articolo 162 del testo unico delle leggi sull'ordinamento degli enti locali

CONTO ECONOMICO
Anno Esercizio 2017

		CONTO ECONOMICO	SALDO 2017	SALDO 2016
		A) COMPONENTI POSITIVI DELLA GESTIONE		
1		Proventi da tributi	5.957.929,11	5.645.176,24
2		Proventi da fondi perequativi	568.741,02	621.141,26
3		Proventi da trasferimenti e contributi	380.374,56	349.248,47
	a	*Proventi da trasferimenti correnti*	*255.650,67*	*238.921,77*
	b	*Quota annuale di contributi agli investimenti*	*124.723,89*	*110.326,70*
	c	*Contributi agli investimenti*	*0,00*	*0,00*
4		Ricavi delle vendite e prestazioni e proventi da servizi pubblici	1.072.529,70	1.098.545,58
	a	*Proventi derivanti dalla gestione dei beni*	*77.942,94*	*57.947,37*
	b	*Ricavi della vendita di beni*	*30.192,94*	*33.767,78*
	c	*Ricavi e proventi dalla prestazione di servizi*	*964.393,82*	*1.006.830,43*
5		Variazioni nelle rimanenze di prodotti in corso di lavorazione, etc. (+/-)	0,00	0,00
6		Variazione dei lavori in corso su ordinazione	0,00	0,00
7		Incrementi di immobilizzazioni per lavori interni	0,00	0,00
8		Altri ricavi e proventi diversi	1.646.465,47	1.676.001,01
		TOTALE COMPONENTI POSITIVI DELLA GESTIONE (A)	**9.626.039,86**	**9.390.112,56**
		B) COMPONENTI NEGATIVI DELLA GESTIONE		
9		Acquisto di materie prime e/o beni di consumo	80.956,87	126.121,02
10		Prestazioni di servizi	2.832.809,27	2.997.450,07
11		Utilizzo beni di terzi	61.929,12	57.404,09
12		Trasferimenti e contributi	2.631.489,03	2.219.930,14
	a	*Trasferimenti correnti*	*2.626.489,03*	*2.165.549,39*
	b	*Contributi agli investimenti ad altre Amministrazioni pubb.*	*0,00*	*0,00*
	c	*Contributi agli investimenti ad altri soggetti*	*5.000,00*	*54.380,75*
13		Personale	2.424.425,40	2.470.503,74
14		Ammortamenti e svalutazioni	1.879.129,15	1.015.316,43
	a	*Ammortamenti di immobilizzazioni Immateriali*	*58.188,44*	*45.581,23*
	b	*Ammortamenti di immobilizzazioni materiali*	*1.016.587,57*	*969.735,20*
	c	*Altre svalutazioni delle immobilizzazioni*	*0,00*	*0,00*
	d	*Svalutazione dei crediti*	*804.353,14*	*0,00*
15		Variazioni nelle rimanenze di materie prime e/o beni di consumo (+/-)	0,00	0,00
16		Accantonamenti per rischi	0,00	0,00
17		Altri accantonamenti	0,00	348.987,21
18		Oneri diversi di gestione	5.915,31	1.743,63
		TOTALE COMPONENTI NEGATIVI DELLA GESTIONE (B)	**9.916.654,15**	**9.237.456,33**
		DIFFERENZA FRA COMP. POSITIVI E NEGATIVI DELLA GESTIONE (A-B)	**(290.614,29)**	**152.656,23**
		C) PROVENTI ED ONERI FINANZIARI		
		Proventi finanziari		
19		Proventi da partecipazioni	34.804,91	34.142,65
	a	*da società controllate*	*0,00*	*0,00*
	b	*da società partecipate*	*0,00*	*0,00*
	c	*da altri soggetti*	*34.804,91*	*34.142,65*
20		Altri proventi finanziari	7.097,86	9.145,97
		Totale proventi finanziari	**41.902,77**	**43.288,62**
		Oneri finanziari		
21		Interessi ed altri oneri finanziari	366.597,32	379.033,10
	a	*Interessi passivi*	*366.597,32*	*379.033,10*
	b	*Altri oneri finanziari*	*0,00*	*0,00*
		Totale oneri finanziari	**366.597,32**	**379.033,10**
		TOTALE PROVENTI ED ONERI FINANZIARI (C)	**(324.694,55)**	**(335.744,48)**
		D) RETTIFICHE DI VALORE ATTIVITA' FINANZIARIE		
22		Rivalutazioni	327.945,28	0,00
23		Svalutazioni	0,00	0,00
		TOTALE RETTIFICHE (D)	**327.945,28**	**0,00**
		E) PROVENTI ED ONERI STRAORDINARI		
24		Proventi straordinari	672.345,09	308.203,10
	a	*Proventi da permessi di costruire*	*0,00*	*0,00*
	b	*Proventi da trasferimenti in conto capitale*	*0,00*	*65.081,15*
	c	*Sopravvenienze attive e insussistenze del passivo*	*663.938,09*	*238.114,95*
	d	*Plusvalenze patrimoniali*	*5.274,00*	*0,00*
	e	*Altri proventi straordinari*	*3.133,00*	*5.007,00*
		Totale proventi straordinari	**672.345,09**	**308.203,10**
25		Oneri straordinari	87.133,47	96.040,51
	a	*Trasferimenti in conto capitale*	*0,00*	*0,00*
	b	*Sopravvenienze passive e insussistenze dell'attivo*	*87.133,47*	*91.967,41*
	c	*Minusvalenze patrimoniali*	*0,00*	*4.073,10*
	d	*Altri oneri straordinari*	*0,00*	*0,00*
		Totale oneri straordinari	**87.133,47**	**96.040,51**
		TOTALE PROVENTI ED ONERI STRAORDINARI (E)	**585.211,62**	**212.162,59**
		RISULTATO PRIMA DELLE IMPOSTE (A-B+C+D+E)	**297.848,06**	**29.074,34**
26		Imposte (*)	137.483,36	124.454,31
		RISULTATO DELL'ESERCIZIO	**160.364,70**	**(95.379,97)**

STATO PATRIMONIALE ATTIVO
Anno Esercizio 2017

		STATO PATRIMONIALE ATTIVO	SALDO 2017	SALDO 2016
		A) CREDITI vs.LO STATO ED ALTRE AMMINISTRAZIONI PUBBLICHE PER LA PARTECIPAZIONE AL FONDO DI DOTAZIONE	**0,00**	**0,00**
		TOTALE CREDITI vs PARTECIPANTI (A)	**0,00**	**0,00**
		B) IMMOBILIZZAZIONI		
I		Immobilizzazioni immateriali		
	1	costi di impianto e di ampliamento	0,00	0,00
	2	costi di ricerca sviluppo e pubblicità	0,00	0,00
	3	diritti di brevetto ed utilizzazione opere dell'ingegno	2.526,15	3.013,37
	4	concessioni, licenze, marchi e diritti simile	0,00	0,00
	5	avviamento	0,00	0,00
	6	immobilizzazioni in corso ed acconti	0,00	0,00
	9	altre	93.478,85	130.614,25
		Totale immobilizzazioni immateriali	**96.005,00**	**133.627,62**
II		Immobilizzazioni materiali (3)		
	1	Beni demaniali	16.446.694,43	15.944.881,59
	1.1	*Terreni*	*73.311,49*	*71.615,29*
	1.2	*Fabbricati*	*973.389,49*	*974.963,88*
	1.3	*Infrastrutture*	*15.399.993,45*	*14.898.302,42*
	1.9	*Altri beni demaniali*	*0,00*	*0,00*
III	2	Altre immobilizzazioni materiali (3)	13.087.528,59	13.032.203,43
	2.1	*Terreni*	*581.438,95*	*581.438,95*
	a	*di cui in leasing finanziario*	*0,00*	*0,00*
	2.2	*Fabbricati*	*12.371.433,81*	*12.336.163,94*
	a	*di cui in leasing finanziario*	*0,00*	*0,00*
	2.3	*Impianti e macchinari*	*38.521,48*	*25.883,33*
	a	*di cui in leasing finanziario*	*0,00*	*0,00*
	2.4	*Attrezzature industriali e commerciali*	*14.539,84*	*9.977,54*
	2.5	*Mezzi di trasporto*	*38.975,42*	*30.254,38*
	2.6	*Macchine per ufficio e hardware*	*30.448,89*	*40.689,80*
	2.7	*Mobili e arredi*	*7.252,65*	*7.636,44*
	2.8	*Infrastrutture*	*0,00*	*0,00*
	2.99	*Altri beni materiali*	*4.917,55*	*159,05*
	3	Immobilizzazioni in corso ed acconti	5.573.783,69	5.791.390,69
		Totale immobilizzazioni materiali	**35.108.006,71**	**34.768.475,71**
IV		Immobilizzazioni Finanziarie (1)		
	1	Partecipazioni in	486.663,34	158.718,06
	a	*imprese controllate*	*0,00*	*0,00*
	b	*imprese partecipate*	*486.663,34*	*16.831,66*
	c	*altri soggetti*	*0,00*	*141.886,40*
	2	Crediti verso	0,00	0,00
	a	*altre amministrazioni pubbliche*	*0,00*	*0,00*
	b	*imprese controllate*	*0,00*	*0,00*
	c	*imprese partecipate*	*0,00*	*0,00*
	d	*altri soggetti*	*0,00*	*0,00*
	3	Altri titoli	0,00	0,00
		Totale immobilizzazioni finanziarie	**486.663,34**	**158.718,06**
		TOTALE IMMOBILIZZAZIONI (B)	**35.690.675,05**	**35.060.821,39**
		C) ATTIVO CIRCOLANTE		
I		Rimanenze	0,00	0,00
		Totale	**0,00**	**0,00**
II		Crediti(2)		
	1	Crediti di natura tributaria	1.259.695,22	996.153,74
	a	*Crediti da tributi destinati al finanziamento della sanità*	*0,00*	*0,00*
	b	*Altri crediti da tributi*	*1.235.695,39*	*943.270,93*
	c	*Crediti da Fondi perequativi*	*23.999,83*	*52.882,81*
	2	Crediti per trasferimenti e contributi	1.084.779,16	1.349.778,78
	a	*verso amministrazioni pubbliche*	*1.056.010,00*	*1.280.649,12*
	b	*imprese controllate*	*0,00*	*0,00*
	c	*imprese partecipate*	*0,00*	*0,00*
	d	*verso altri soggetti*	*28.769,16*	*69.129,66*
	3	Verso clienti ed utenti	449.171,09	539.068,27
	4	Altri Crediti	1.393.938,34	1.475.432,61
	a	*verso l'erario*	*0,00*	*0,00*
	b	*per attività svolta per c/terzi*	*0,00*	*0,00*
	c	*altri*	*1.393.938,34*	*1.475.432,61*
		Totale crediti	**4.187.583,81**	**4.360.433,40**
III		ATTIVITA' FINANZIARIE CHE NON COSTITUISCONO IMMOBILIZZI		
	1	partecipazioni	0,00	0,00
	2	altri titoli	0,00	0,00
		Totale attività finanziarie che non costituiscono immobilizzi	**0,00**	**0,00**
IV		DISPONIBILITA' LIQUIDE		
	1	Conto di tesoreria	3.164.742,15	3.083.240,65
	a	*Istituto tesoriere*	*3.164.742,15*	*3.083.240,65*
	b	*presso Banca d'Italia*	*0,00*	*0,00*
	2	Altri depositi bancari e postali	283.413,64	375.013,38
	3	Denaro e valori in cassa	0,00	0,00
	4	Altri conti presso la tesoreria statale intestati all'ente	0,00	0,00

STATO PATRIMONIALE ATTIVO
Anno Esercizio 2017

	STATO PATRIMONIALE ATTIVO	SALDO 2017	SALDO 2016
	Totale disponibilità liquide	**3.448.155,79**	**3.458.254,03**
	TOTALE ATTIVO CIRCOLANTE (C)	**7.635.739,60**	**7.818.687,43**
	D) RATEI E RISCONTI		
1	Ratei attivi	0,00	0,00
2	Risconti attivi	384,00	0,00
	TOTALE RATEI E RISCONTI D)	**384,00**	**0,00**
	TOTALE DELL'ATTIVO	**43.326.798,65**	**42.879.508,82**

(1) Con separata indicazioni degli importi esigibili entro l'esercizio successivo
(2) Con separata indicazioni degli importi esigibili oltre l'esercizio successivo
(3) Con separata indicazioni degli importi relativi a beni indisponibili

STATO PATRIMONIALE PASSIVO
Anno Esercizio 2017

		STATO PATRIMONIALE PASSIVO	SALDO 2017	SALDO 2016
		A) PATRIMONIO NETTO		
I		Fondo di dotazione	(16.591.739,01)	17.150.820,44
II		Riserve	38.861.323,37	4.852.795,67
	a	*da risultato economico di esercizi precedenti*	*(95.379,97)*	*0,00*
	b	*da capitale*	*0,00*	*0,00*
	c	*da permessi di costruire*	*5.214.143,89*	*4.852.795,67*
	d	*riserve indisponibili per beni demaniali e patrimoniali indisponibili e per i beni culturali*	*33.742.559,45*	*0,00*
	e	*Altre riserve indisponibili*	*0,00*	*0,00*
III		Risultato economico dell'esercizio	160.364,70	(95.379,97)
		TOTALE PATRIMONIO NETTO (A)	**22.429.949,06**	**21.908.236,14**
		B) FONDI PER RISCHI ED ONERI		
	1	per trattamento di quiescenza	0,00	0,00
	2	per imposte	0,00	0,00
	3	altri	0,00	0,00
		TOTALE FONDI RISCHI ED ONERI (B)	**0,00**	**0,00**
		C) TRATTAMENTO DI FINE RAPPORTO	**0,00**	**0,00**
		TOTALE T.F.R. (C)	**0,00**	**0,00**
		D) DEBITI (1)		
	1	Debiti da finanziamento	8.651.649,69	9.491.455,44
	a	*prestiti obbligazionari*	*0,00*	*0,00*
	b	*v/ altre amministrazioni pubbliche*	*1.240.863,96*	*1.512.258,77*
	c	*verso banche e tesoriere*	*0,00*	*0,00*
	d	*verso altri finanziatori*	*7.410.785,73*	*7.979.196,67*
	2	Debiti verso fornitori	727.095,59	1.084.617,70
	3	Acconti	0,00	0,00
	4	Debiti per trasferimenti e contributi	1.635.587,00	1.144.322,01
	a	*enti finanziati dal servizio sanitario nazionale*	*0,00*	*0,00*
	b	*altre amministrazioni pubbliche*	*1.512.438,85*	*1.032.209,72*
	c	*imprese controllate*	*0,00*	*0,00*
	d	*imprese partecipate*	*400,00*	*5.900,00*
	e	*altri soggetti*	*122.748,15*	*106.212,29*
	5	altri debiti	431.811,16	403.777,99
	a	*tributari*	*72.101,97*	*51.142,78*
	b	*verso istituti di previdenza e sicurezza sociale*	*25.488,27*	*22.044,90*
	c	*per attività svolta per c/terzi (2)*	*0,00*	*0,00*
	d	*altri*	*334.220,92*	*330.590,31*
		TOTALE DEBITI (D)	**11.446.143,44**	**12.124.173,14**
		E) RATEI E RISCONTI E CONTRIBUTI AGLI INVESTIMENTI		
I		Ratei passivi	0,00	0,00
II		Risconti passivi	9.450.706,15	8.847.099,54
	1	Contributi agli investimenti	9.160.277,83	8.689.909,13
	a	*da amministrazioni pubbliche*	*9.079.804,03*	*8.608.295,05*
	b	*da altri soggetti*	*80.473,80*	*81.614,08*
	2	Concessioni pluriennali	9.359,73	0,00
	3	Altri risconti passivi	281.068,59	157.190,41
		TOTALE RATEI E RISCONTI (E)	**9.450.706,15**	**8.847.099,54**
		TOTALE DEL PASSIVO	**43.326.798,65**	**42.879.508,82**
		CONTI D'ORDINE		
		1) Impegni su esercizi futuri	1.654.794,40	0,00
		2) beni di terzi in uso	0,00	0,00
		3) beni dati in uso a terzi	0,00	0,00
		4) garanzie prestate a amministrazioni pubbliche	0,00	0,00
		5) garanzie prestate a imprese controllate	0,00	0,00
		6) garanzie prestate a imprese partecipate	0,00	0,00
		10) garanzie prestate a altre imprese	0,00	0,00
		TOTALE CONTI D'ORDINE	**1.654.794,40**	**0,00**

(1) Con separata indicazioni degli importi esigibili oltre l'esercizio successivo
(2) Non comprende i debiti derivanti dall'attività di sostituto d'imposta. I debiti derivanti da tale attività sono considerati nelle voci 5 a) e b)

PROSPETTO DIMOSTRATIVO DEL RISULTATO DI AMMINISTRAZIONE DEL 2017

		GESTIONE		
		RESIDUI	COMPETENZA	TOTALE
Fondo cassa al 1° gennaio				3.083.240,65
RISCOSSIONI	(+)	2.536.833,64	9.191.494,13	11.728.327,77
PAGAMENTI	(-)	2.418.313,98	9.228.512,29	11.646.826,27
SALDO DI CASSA AL 31 DICEMBRE	(=)			3.164.742,15
PAGAMENTI per azioni esecutive non regolarizzate al 31 dicembre	(-)			0,00
FONDO DI CASSA AL 31 DICEMBRE	(=)			3.164.742,15
RESIDUI ATTIVI	(+)	3.405.375,64	2.700.199,15	6.105.574,79
di cui derivanti da accertamenti di tributi effettuati sulla base della stima del dipartimento delle finanze				*392.405,88*
RESIDUI PASSIVI	(-)	2.687.324,04	2.318.332,94	5.005.656,98
FONDO PLURIENNALE VINCOLATO PER SPESE CORRENTI (1)	(-)			109.292,83
FONDO PLURIENNALE VINCOLATI PER SPESE IN CONTO CAPITALE (1)	(-)			769.364,58
RISULTATO DI AMMINISTRAZIONE AL 31 DICEMBRE 2017 (A)	(=)			**3.386.002,55**

Composizione del risultato di amministrazione al 31 dicembre 2017	
Parte accantonata (3)	
Fondo crediti di dubbia esigibilità al 31/12/2017 (4)	1.635.954,30
Fondo anticipazioni liquidità DL 35 del 2013 e successive modifiche e rifinanziamenti	0,00
Fondo perdite società partecipate	0,00
Fondo contenzioso	0,00
Altri accantonamenti	52.720,08
Totale parte accantonata (B)	**1.688.674,38**
Parte vincolata	
Vincoli derivanti da leggi e dai principi contabili	37.295,68
Vincoli derivanti da trasferimenti	
Vincoli derivanti dalla contrazione di mutui	
Vincoli formalmente attribuiti dall'ente	27.802,76
Altri vincoli	
Totale parte vincolata (C)	**65.098,44**
Parte destinata agli investimenti	
Totale parte destinata agli investimenti (D)	**341.630,22**
Totale parte disponibile (E=A-B-C-D)	**1.290.599,51**
Se E è negativo, tale importo è iscritto tra le spese del bilancio di previsione come disavanzo da ripianare (6)	

(1) Indicare l'importo del fondo pluriennale vincolato risultante dal conto del bilancio (in spesa).
(3) Non comprende il fondo pluriennale vincolato
(4) Indicare l'importo del fondo crediti di dubbia esigibilità risultante dall'allegato 8 c)
(6) In caso di risultato negativo, gli enti indicano in nota la quota del disavanzo corrispondente al debito autorizzato e non contratto, distintamente da quella derivante della gestione ordinaria e iscrivono nel passivo del bilancio di previsione 2018 l' importo di cui alla lettera E, distinguendo le due componenti del disavanzo. A decorrere dal 2016 si fà riferimento all' ammontare del debito autorizzato alla data del 31 dicembre 2015

COMPOSIZIONE PER MISSIONI E PROGRAMMI DEL FONDO PLURIENNALE VINCOLATO DELL'ESERCIZIO 2017

	MISSIONI E PROGRAMMI	Fondo pluriennale vincolato al 31 dicembre dell'esercizio 2016 (a)	Spese impegnate negli esercizi precedenti e imputate 'all'esercizio 2017 coperte dal fondo pluriennale vincolato (b)	Riaccertamento degli impegni di cui alla lettera (b) effettuato nel corso dell'esercizio 2017 (cd. economie di impegno) (x)	Riaccertamento degli impegni di cui alla lettera (b) effettuato nel corso dell'esercizio 2017 (cd. economie di impegno) su impegni pluriennali finanziati dal FPV e imputati agli esercizi successivi al 2017 (y)	Quota del fondo pluriennale vincolato al 31 dicembre dell'esercizio 2016 rinviata all'esercizi 2018 e successivi (c) = (a) - (b) - (x) - (y)	Spese impegnate nell'esercizio 2017 con imputazione all'esercizio 2018 coperte dal fondo pluriennale vincolato *(d)*	Spese impegnate nell'esercizio 2017 con imputazione all'esercizio 2019 coperte dal fondo pluriennale vincolato *(e)*	Spese impegnate nell'esercizio 2017 con imputazione a esercizi successivi a quelli considerati nel bilancio pluriennale e coperte dal fondo pluriennale vincolato *(f)*	Fondo pluriennale vincolato al 31 dicembre dell'esercizio 2017 (g) = (c)+(d)+(e)+(f)
	MISSIONE 1 - Servizi istituzionali, generali e di gestione									
02	Segreteria generale	116.805,99	89.036,17	118,34	27.651,48	0,00	109.292,83	0,00	0,00	109.292,83
06	Ufficio tecnico	2.408,14	2.408,14	0,00	0,00	0,00	7.485,92	0,00	0,00	7.485,92
	TOTALE MISSIONE 1 - Servizi istituzionali, generali e di gestione	**119.214,13**	**91.444,31**	**118,34**	**27.651,48**	**0,00**	**116.778,75**	**0,00**	**0,00**	**116.778,75**
	MISSIONE 4 - Istruzione e diritto allo studio									
01	Istruzione prescolastica	0,00	0,00	0,00	0,00	0,00	924,72	0,00	0,00	924,72
02	Altri ordini di istruzione non universitaria	70.608,50	70.607,63	0,87	0,00	0,00	0,00	0,00	0,00	0,00
	TOTALE MISSIONE 4 - Istruzione e diritto allo studio	**70.608,50**	**70.607,63**	**0,87**	**0,00**	**0,00**	**924,72**	**0,00**	**0,00**	**924,72**
	MISSIONE 6 - Politiche giovanili, sport e tempo libero									
01	Sport e tempo libero	2.025,20	2.025,20	0,00	0,00	0,00	0,00	0,00	0,00	0,00
	TOTALE MISSIONE 6 - Politiche giovanili, sport e tempo libero	**2.025,20**	**2.025,20**	**0,00**	**0,00**	**0,00**	**0,00**	**0,00**	**0,00**	**0,00**
	MISSIONE 7 - Turismo									
01	Sviluppo e valorizzazione del turismo	0,00	0,00	0,00	0,00	0,00	48.904,84	0,00	0,00	48.904,84
	TOTALE MISSIONE 7 - Turismo	**0,00**	**0,00**	**0,00**	**0,00**	**0,00**	**48.904,84**	**0,00**	**0,00**	**48.904,84**
	MISSIONE 8 - Assetto del territorio ed edilizia abitativa									
01	Urbanistica e assetto del territorio	117.118,51	106.162,65	2.640,00	8.315,86	0,00	8.315,86	0,00	0,00	8.315,86
	TOTALE MISSIONE 8 - Assetto del territorio ed edilizia abitativa	**117.118,51**	**106.162,65**	**2.640,00**	**8.315,86**	**0,00**	**8.315,86**	**0,00**	**0,00**	**8.315,86**
	MISSIONE 9 - Sviluppo sostenibile e tutela del territorio e dell'ambiente									
05	Aree protette, parchi naturali, protezione naturalistica e forestazione	11.326,81	11.326,81	0,00	0,00	0,00	0,00	0,00	0,00	0,00

COMPOSIZIONE PER MISSIONI E PROGRAMMI DEL FONDO PLURIENNALE VINCOLATO DELL'ESERCIZIO 2017

	MISSIONI E PROGRAMMI	Fondo pluriennale vincolato al 31 dicembre dell'esercizio 2016 (a)	Spese impegnate negli esercizi precedenti e imputate 'all'esercizio 2017 coperte dal fondo pluriennale vincolato (b)	Riaccertamento degli impegni di cui alla lettera (b) effettuato nel corso dell'eser-cizio 2017 (cd. economie di impegno) (x)	Riaccertamento degli impegni di cui alla lettera (b) effettuato nel corso dell'eser-cizio 2017 (cd. economie di impegno) su impegni pluriennali finanziati dal FPV e imputati agli esercizi successivi al 2017 (y)	Quota del fondo pluriennale vincolato al 31 dicembre dell'esercizio 2016 rinviata all'esercizi 2018 e successivi (c) = (a) - (b) - (x) - (y)	Spese impegnate nell'esercizio 2017 con imputazione all'esercizio 2018 coperte dal fondo pluriennale vincolato *(d)*	Spese impegnate nell'esercizio 2017 con imputazione all'esercizio 2019 coperte dal fondo pluriennale vincolato *(e)*	Spese impegnate nell'esercizio 2017 con imputazione a esercizi successivi a quelli considerati nel bilancio pluriennale e coperte dal fondo pluriennale vincolato *(f)*	Fondo pluriennale vincolato al 31 dicembre dell'esercizio 2017 (g) = (c)+(d)+(e)+(f)
	TOTALE MISSIONE 9 - Sviluppo sostenibile e tutela del territorio e dell'ambiente	**11.326,81**	**11.326,81**	**0,00**	**0,00**	**0,00**	**0,00**	**0,00**	**0,00**	**0,00**
	MISSIONE 10 - Trasporti e diritto alla mobilità									
05	Viabilità e infastrutture stradali	471.735,12	203.868,16	0,00	267.866,96	0,00	703.733,24	0,00	0,00	703.733,24
	TOTALE MISSIONE 10 - Trasporti e diritto alla mobilità	**471.735,12**	**203.868,16**	**0,00**	**267.866,96**	**0,00**	**703.733,24**	**0,00**	**0,00**	**703.733,24**
	TOTALE	**792.028,27**	**485.434,76**	**2.759,21**	**303.834,30**	**0,00**	**878.657,41**	**0,00**	**0,00**	**878.657,41**

(a) Indicare l'importo del fondo pluriennale vincolato risultante dal consuntivo dell'anno precedente. Nel primo esercizio di applicazione del titolo primo del D.Lgs 118/2011 la voce indica l'importo del fondo pluriennale vincolato definito in occasione del riaccertamento straordinario dei residui , pari alla differenza tra gli impegni cancellati e reimputati all'esercizio e agli esercizi successivi e gli accertamenti cancellati e reimputati all'esercizio e agli esercizi successivi.

(b) Indicare l'importo degli impegni assunti negli esercizi precedenti e imputati all'esercizio cui si riferisce il rendiconto finanziati dal FPV. Nel primo esercizio di applicazione del titolo primo del D.Lgs 118/2011 è indicata la differenza tra gli impegni reimputati all'esercizio e f gli accertamenti reimputati al medesimo esercizio.

(x) Indicare le economie, registrate nel corso dell'esercizio e verificate in sede di rendiconto, sugli impegni finanziati dal fondo pluriennale vincolato indicati dalla lettera b.

(d), (e), (f) Indicare gli impegni assunti nel corso dell'esercizio N con imputazione all'esercizio N+1 (colonna d), all'esercizio N+2 (colonna e), e agli esercizi successivi (colonna f), comprese le spese prenotate sulla base della gara per l'affidamento dei lavori, formalmente indetta ai sensi dell'art. 53, comma 2, del citato decreto legislativo n. 163 del 2006, riguardanti le spese di investimento per lavori pubblici, di cui all'art. 3 comma 7 del decreto legislativo 12 aprile 2006, n.163 "Codice dei contratti pubblici", esigibili negli esercizi successivi

COMPOSIZIONE DELL' ACCANTONAMENTO AL FONDO CREDITI DI DUBBIA ESIGIBILITA'* E AL FONDO SVALUTAZIONE CREDITI DEL 2017

TIPOLOGIA	DENOMINAZIONE	RESIDUI ATTIVI FORMATISI NELL'ESERCIZIO 2017 (a)	RESIDUI ATTIVI DEGLI ESERCIZI PRECEDENTI (b)	TOTALI RESIDUI ATTIVI (c) = (a) + (b)	IMPORTO MINIMO DEL FONDO (d)	FONDO CREDITI DI DUBBIA ESIGIBILITA' (e)	% di accantonam. al fondo crediti dubbia esigib. (f) = (e) / (c)
	ENTRATE CORRENTI DI NATURA TRIBUTARIA,CONTRIBUTIVA E PEREQUATIVA						
1010100	**Tipologia 101: Imposte tasse e proventi assimilati**						
	di cui accertati per cassa sulla base del principio contabile 3.7	0,00	0,00	0,00	-	-	-
	Imposte, tasse e proventi assimilati non accertati per cassa	**464.043,89**	**698.464,65**	**1.162.508,54**	**357.561,66**	**497.097,44**	**42,76%**
1010400	**Tipologia 104: Compartecipazioni di tributi**	**0,00**	**0,00**	**0,00**	**-**	**-**	**-**
1030100	**Tipologia 301: Fondi perequativi da Amministrazioni Centrali**	**0,00**	**0,00**	**0,00**	**-**	**-**	**-**
1030200	**Tipologia 302: Fondi perequativi dalla Regione o Provincia autonoma**	**0,00**	**0,00**	**0,00**	**-**	**-**	**-**
1000000	***TOTALE TITOLO 1***	***464.043,89***	***698.464,65***	***1.162.508,54***	**357.561,66**	***497.097,44***	
	TRASFERIMENTI CORRENTI						
2010100	**Tipologia 101: Trasferimenti correnti da Amministrazioni pubbliche**	**0,00**	**0,00**	**0,00**	**-**	**-**	**-**
2010200	**Tipologia 102: Trasferimenti correnti da Famiglie**	**0,00**	**0,00**	**0,00**	**-**	**-**	**-**
2010300	**Tipologia 103: Trasferimenti correnti da Imprese**	**0,00**	**0,00**	**0,00**	**-**	**-**	**-**
2010400	**Tipologia 104: Trasferimenti correnti da Istituzioni Sociali Private**	**0,00**	**0,00**	**0,00**	**-**	**-**	**-**
2010500	**Tipologia 105: Trasferimenti correnti dall'Unione Europea e dal Resto del Mondo**						
	Trasferimenti correnti dall'Unione Europea	0,00	0,00	0,00	-	-	-
	Trasferimenti correnti dal Resto del Mondo	**0,00**	**0,00**	**0,00**	**-**	**-**	**-**
2000000	***TOTALE TITOLO 2***	***0,00***	***0,00***	***0,00***	**0,00**	***0,00***	
	ENTRATE EXTRATRIBUTARIE						
3010000	**Tipologia 100: Vendita di beni e servizi e proventi derivanti dalla gestione dei beni**	**5.081,00**	**7.976,60**	**13.057,60**	**3.169,78**	**3.169,78**	**24,28%**
3020000	**Tipologia 200: Proventi derivanti dall'attività di controllo e repressione delle irregolarità e degli illeciti**	**673.817,70**	**799.412,41**	**1.473.230,11**	**1.135.687,08**	**1.135.687,08**	**77,09%**
3030000	**Tipologia 300: Interessi attivi**	**0,00**	**0,00**	**0,00**	**-**	**-**	**-**
3040000	**Tipologia 400: Altre entrate da redditi da capitale**	**0,00**	**0,00**	**0,00**	**-**	**-**	**-**

COMPOSIZIONE DELL' ACCANTONAMENTO AL FONDO CREDITI DI DUBBIA ESIGIBILITA'* E AL FONDO SVALUTAZIONE CREDITI DEL 2017

TIPOLOGIA	DENOMINAZIONE	RESIDUI ATTIVI FORMATISI NELL'ESERCIZIO 2017 (a)	RESIDUI ATTIVI DEGLI ESERCIZI PRECEDENTI (b)	TOTALI RESIDUI ATTIVI (c) = (a) + (b)	IMPORTO MINIMO DEL FONDO (d)	FONDO CREDITI DI DUBBIA ESIGIBILITA' (e)	% di accantonam. al fondo crediti dubbia esigib. (f) = (e) / (c)
3050000	**Tipologia 500: Rimborsi e altre entrate correnti**	**0,00**	**0,00**	**0,00**	**-**	**-**	**-**
3000000	***TOTALE TITOLO 3***	***678.898,70***	***807.389,01***	***1.486.287,71***	**1.138.856,86**	***1.138.856,86***	
	ENTRATE IN CONTO CAPITALE						
4010000	**Tipologia 100: Tributi in conto capitale**	**0,00**	**0,00**	**0,00**	**-**	**-**	**-**
4020000	**Tipologia 200: Contributi agli investimenti**						
	Contributi agli investimenti da amministrazioni pubbliche	0,00	0,00	0,00	-	-	-
	Contributi agli investimenti da UE	0,00	0,00	0,00	-	-	-
	Tipologia 200: Contributi agli investimenti al netto dei contributi da PA e UE	**0,00**	**0,00**	**0,00**	**-**	**-**	**-**
4030000	**Tipologia 300: Altri trasferimenti in conto capitale**						
	Trasferimenti in conto capitale da amministrazioni pubbliche	0,00	0,00	0,00	-	-	-
	Trasferimenti in conto capitale da UE	0,00	0,00	0,00	-	-	-
	Tipologia 300: Altri trasferimenti in conto capitale al netto dei contributi da PA e UE	**0,00**	**0,00**	**0,00**	**-**	**-**	**-**
4040000	**Tipologia 400: Entrate da alienazione di beni materiali e immateriali**	**0,00**	**0,00**	**0,00**	**-**	**-**	**-**
4050000	**Tipologia 500: Altre entrate in conto capitale**	**0,00**	**0,00**	**0,00**	**-**	**-**	**-**
4000000	***TOTALE TITOLO 4***	***0,00***	***0,00***	***0,00***	**0,00**	***0,00***	
	ENTRATE DA RIDUZIONE DI ATTIVITÀ FINANZIARIE						
5010000	**Tipologia 100: Alienazione di attività finanziarie**	**0,00**	**0,00**	**0,00**	**-**	**-**	**-**
5020000	**Tipologia 200: Riscossione crediti di breve termine**	**0,00**	**0,00**	**0,00**	**-**	**-**	**-**
5030000	**Tipologia 300: Riscossione crediti di medio-lungo termine**	**0,00**	**0,00**	**0,00**	**-**	**-**	**-**
5040000	**Tipologia 400: Altre entrate per riduzione di attività finanziarie**	**0,00**	**0,00**	**0,00**	**-**	**-**	**-**
5000000	***TOTALE TITOLO 5***	***0,00***	***0,00***	***0,00***	**0,00**	***0,00***	

COMPOSIZIONE DELL' ACCANTONAMENTO AL FONDO CREDITI DI DUBBIA ESIGIBILITA'* E AL FONDO SVALUTAZIONE CREDITI DEL 2017

TIPOLOGIA	DENOMINAZIONE	RESIDUI ATTIVI FORMATISI NELL'ESERCIZIO 2017 (a)	RESIDUI ATTIVI DEGLI ESERCIZI PRECEDENTI (b)	TOTALI RESIDUI ATTIVI (c) = (a) + (b)	IMPORTO MINIMO DEL FONDO (d)	FONDO CREDITI DI DUBBIA ESIGIBILITA' (e)	% di accantonam. al fondo crediti dubbia esigib. (f) = (e) / (c)
	TOTALE GENERALE	***1.142.942,59***	***1.505.853,66***	***2.648.796,25***	**1.496.418,52**	***1.635.954,30***	***61,76%***
	DI CUI FONDO CREDITI DI DUBBIA ESIGIBILITA' IN C/CAPITALE	***0,00***	***0,00***	***0,00***	**0,00**	***0,00***	**-**
	DI CUI FONDO CREDITI DI DUBBIA ESIGIBILITA' DI PARTE CORRENTE (n)	***1.142.942,59***	***1.505.853,66***	***2.648.796,25***	**1.496.418,52**	***1.635.954,30***	***61,76%***

COMPOSIZIONE FONDO SVALUTAZIONE CREDITI	**TOTALE CREDITI**	**FONDO SVALUTAZIONE CREDITI**
RESIDUI ATTIVI NEL CONTO DEL BILANCIO	(g) 2.648.796,25	(h) 1.635.954,30
CREDITI STRALCIATI DAL CONTO DEL BILANCIO	(i) 0,00	(l) 0,00
ACCERTAMENTI IMPUTATI AGLI ESERCIZI SUCCESSIVI A QUELLO CUI IL RENDICONTO SI RIFERISCE (m)	0,00	
TOTALE	2.648.796,25	1.635.954,30

* Il fondo crediti di dubbia esigibilità è un accantonamento del risultato di amministrazione. Non richiedono l' accantonamento a tale fondo: a) i trasferimenti da altre Amministrazioni pubbliche e dall' Unione europea; b) i crediti assistiti da fidejussione; c) le entrate tributarie che, sulla base dei nuovi principi contabili, sono accertate per casa.

(e) Gli importi della colonna (e) non devono essere inferiori a quelli della colonna (d); se sono superiori le motivazioni della differenza sono indicate nella relazione al rendiconto. Il totale generale della colonna (f) corrisponde all'importo del fondo crediti di dubbia esigibilità accantonato nel risultato di amministrazione.

(g) Indicare il totale generale della colonna c).

(h) Indicare il totale generale della colonna e).

(i) Indicare l' importo complessivo dei crediti stralciati dal conto del bilancio nell' esercizio in corso e negli esercizi precedenti.

(l) Corrisponde all' importo della cella i).

(m) Trattasi solo degli accertamenti di entrate riguardanti i titoli 5, 6, 7.

(n) Comprende anche l' accantonameto riguardante i crediti del titolo 5.

PROSPETTO DELLE ENTRATE DI BILANCIO DEL 2017 PER TITOLI, TIPOLOGIE E CATEGORIE
ENTI LOCALI(*)

TITOLO TIPOLOGIA CATEGORIA	DENOMINAZIONE	ACCERTAMENTI	*di cui entrate accertate non ricorrenti*	RISCOSSIONI IN C/COMPETENZA	RISCOSSIONI IN C/RESIDUI
	ENTRATE CORRENTI DI NATURA TRIBUTARIA,CONTRIBUTIVA E PEREQUATIVA				
1010100	**Tipologia 101: Imposte tasse e proventi assimilati**	**5.958.283,81**	**56.730,77**	**5.060.857,33**	**485.520,06**
1010106	Imposta municipale propria	1.889.534,83	10.335,74	1.753.009,50	41.130,72
1010108	Imposta comunale sugli immobili (ICI)	1.983,23	1.983,23	1.983,23	0,00
1010116	Addizionale comunale IRPEF	1.118.652,85	0,00	726.246,97	240.813,33
1010139	Imposta sulle assicurazioni RC auto	0,00	0,00	0,00	0,00
1010140	Imposta di iscrizione al pubblico registro automobilistico (PRA)	0,00	0,00	0,00	0,00
1010141	Imposta di soggiorno	17.418,50	0,00	12.858,50	3.203,05
1010149	Tasse sulle concessioni comunali	0,00	0,00	0,00	0,00
1010150	Tassa di circolazione dei veicoli a motore (tassa automobilistica)	0,00	0,00	0,00	0,00
1010151	Tassa smaltimento rifiuti solidi urbani	17.447,15	17.447,15	17.447,15	92,55
1010152	Tassa occupazione spazi e aree pubbliche	100.717,01	0,00	98.569,51	21.793,00
1010153	Imposta comunale sulla pubblicità e diritto sulle pubbliche affissioni	84.989,96	0,00	82.605,96	23.519,81
1010154	Imposta municipale secondaria	0,00	0,00	0,00	0,00
1010160	Tributo per l'esercizio delle funzioni di tutela, protezione e igiene dell'ambiente	0,00	0,00	0,00	0,00
1010161	Tributo comunale sui rifiuti e sui servizi	1.923.064,47	26.964,65	1.600.192,51	150.629,97
1010164	Diritti mattatoi	0,00	0,00	0,00	0,00
1010165	Diritti degli Enti provinciali turismo	0,00	0,00	0,00	0,00
1010168	Addizionale regionale sui canoni per le utenze di acque pubbliche	0,00	0,00	0,00	0,00
1010170	Proventi dei Casinò	0,00	0,00	0,00	0,00
1010176	Tributo per i servizi indivisibili (TASI)	801.329,81	0,00	764.954,00	3.851,63
1010177	Addizionale regionale sul gas naturale	0,00	0,00	0,00	0,00
1010195	Altre ritenute n.a.c	0,00	0,00	0,00	0,00
1010196	Altre entrate su lotto, lotterie e alre attività di gioco n.a.c.	0,00	0,00	0,00	0,00
1010197	Altre accise n.a.c.	0,00	0,00	0,00	0,00
1010198	Altre imposte sostitutive n.a.c.	0,00	0,00	0,00	0,00
1010199	Altre imposte,tasse e proventi n.a.c	3.146,00	0,00	2.990,00	486,00
1010400	**Tipologia 104: Compartecipazioni di tributi**	**0,00**	**0,00**	**0,00**	**0,00**
1010405	Compartecipazione IVA ai Comuni	0,00	0,00	0,00	0,00
1010406	Compartecipazione IRPEF ai Comuni	0,00	0,00	0,00	0,00
1010407	Compartecipazione IRPEF alle Province	0,00	0,00	0,00	0,00
1010408	Tributo provinciale deposito in discarica dei rifiuti solidi	0,00	0,00	0,00	0,00
1010498	Altre compartecipazioni alle province	0,00	0,00	0,00	0,00
1010499	Altre compartecipazioni a comuni	0,00	0,00	0,00	0,00
1030100	**Tipologia 301: Fondi perequativi da Amministrazioni Centrali**	**568.741,02**	**0,00**	**544.741,19**	**52.882,81**
1030101	Fondi perequativi dallo Stato	568.741,02	0,00	544.741,19	52.882,81
1000000	***TOTALE TITOLO 1***	**6.527.024,83**	**56.730,77**	**5.605.598,52**	**538.402,87**
	TRASFERIMENTI CORRENTI				

PROSPETTO DELLE ENTRATE DI BILANCIO DEL 2017 PER TITOLI, TIPOLOGIE E CATEGORIE
ENTI LOCALI(*)

TITOLO TIPOLOGIA CATEGORIA	DENOMINAZIONE	ACCERTAMENTI	*di cui entrate accertate non ricorrenti*	RISCOSSIONI IN C/COMPETENZA	RISCOSSIONI IN C/RESIDUI
2010100	**Tipologia 101: Trasferimenti correnti da Amministrazioni pubbliche**	**232.822,80**	**28.500,00**	**182.005,80**	**6.339,61**
2010101	Trasferimenti correnti da Amministrazioni Centrali	131.383,72	28.500,00	131.095,67	288,04
2010102	Trasferimenti correnti da Amministrazioni Locali	101.439,08	0,00	50.910,13	6.051,57
2010103	Trasferimenti correnti da Enti di Previdenza	0,00	0,00	0,00	0,00
2010104	Trasferimenti correnti da organismi interni e/o unità locali della amministrazione	0,00	0,00	0,00	0,00
2010300	**Tipologia 103: Trasferimenti correnti da Imprese**	**9.550,00**	**0,00**	**0,00**	**0,00**
2010301	Sponsorizzazioni da imprese	0,00	0,00	0,00	0,00
2010302	Altri trasferimenti correnti da imprese	9.550,00	0,00	0,00	0,00
2010400	**Tipologia 104: Trasferimenti correnti da Istituzioni Sociali Private**	**15.000,00**	**0,00**	**15.000,00**	**13.000,00**
2010401	Trasferimenti correnti da Istituzioni Sociali Private	15.000,00	0,00	15.000,00	13.000,00
2000000	***TOTALE TITOLO 2***	**257.372,80**	**28.500,00**	**197.005,80**	**19.339,61**
	ENTRATE EXTRATRIBUTARIE				
3010000	**Tipologia 100: Vendita di beni e servizi e proventi derivanti dalla gestione dei beni**	**1.214.218,80**	**130.890,00**	**1.107.853,56**	**74.030,32**
3010100	Vendita di beni	30.192,94	0,00	30.192,94	0,00
3010200	Entrate dalla vendita e dall'erogazione di servizi	979.152,00	0,00	887.176,12	60.922,74
3010300	Proventi derivanti dalla gestione dei beni	204.873,86	130.890,00	190.484,50	13.107,58
3020000	**Tipologia 200: Proventi derivanti dall'attività di controllo e repressione delle irregolarità e degli illeciti**	**1.190.039,41**	**1.190.039,41**	**516.221,71**	**145.286,69**
3020100	Entrate da amministrazioni pubbliche derivanti dall'attività di controllo e repressione delle irregolarità e degli illeciti	0,00	0,00	0,00	0,00
3020200	Entrate da famiglie derivanti dall'attività di controllo e repressione delle irregolarità e degli illeciti	1.190.039,41	1.190.039,41	516.221,71	145.286,69
3020300	Entrate da Imprese derivanti dall'attività di controllo e repressione delle irregolarità e degli illeciti	0,00	0,00	0,00	0,00
3020400	Entrate da Istituzioni Sociali Private derivanti dall'attività di controllo e repressione delle irregolarità e degli illeciti	0,00	0,00	0,00	0,00
3030000	**Tipologia 300: Interessi attivi**	**7.097,86**	**0,00**	**7.063,67**	**0,00**
3030100	Interessi attivi da titoli o finanziamenti a breve termine	0,00	0,00	0,00	0,00
3030200	Interessi attivi da titoli obbligazionari a medio - lungo termine	0,00	0,00	0,00	0,00
3030300	Altri interessi attivi	7.097,86	0,00	7.063,67	0,00
3040000	**Tipologia 400: Altre entrate da redditi da capitale**	**34.804,91**	**34.804,91**	**34.804,91**	**0,00**
3040100	Rendimenti da fondi comuni di investimento	0,00	0,00	0,00	0,00
3040200	Entrate derivanti dalla distribuzione di dividendi	0,00	0,00	0,00	0,00
3040300	Entrate derivanti dalla distribuzione di utili e avanzi	34.804,91	34.804,91	34.804,91	0,00
3049900	Altre entrate da redditi da capitale	0,00	0,00	0,00	0,00
3050000	**Tipologia 500: Rimborsi e altre entrate correnti**	**480.472,91**	**129.557,08**	**215.277,83**	**244.556,06**
3050100	Indennizzi di assicurazione	19.703,42	0,00	16.903,52	0,00

PROSPETTO DELLE ENTRATE DI BILANCIO DEL 2017 PER TITOLI, TIPOLOGIE E CATEGORIE
ENTI LOCALI(*)

TITOLO TIPOLOGIA CATEGORIA	DENOMINAZIONE	ACCERTAMENTI	*di cui entrate accertate non ricorrenti*	RISCOSSIONI IN C/COMPETENZA	RISCOSSIONI IN C/RESIDUI
3050200	Rimborsi in entrata	397.334,77	129.557,08	154.041,34	241.052,46
3059900	Altre entrate correnti n.a.c.	63.434,72	0,00	44.332,97	3.503,60
3000000	***TOTALE TITOLO 3***	**2.926.633,89**	**1.485.291,40**	**1.881.221,68**	**463.873,07**
	ENTRATE IN CONTO CAPITALE				
4020000	**Tipologia 200: Contributi agli investimenti**	**595.092,59**	**0,00**	**101.772,64**	**791.337,80**
4020100	Contributi agli investimenti da amministrazioni pubbliche	590.651,79	0,00	97.331,84	754.837,80
4020200	Contributi agli investimenti da Famiglie	0,00	0,00	0,00	0,00
4020300	Contributi agli investimenti da Imprese	4.440,80	0,00	4.440,80	0,00
4020400	Contributi agli investimenti da Istituzioni Sociali Private	0,00	0,00	0,00	36.500,00
4020500	Contributi agli investimenti dall'Unione Europea e dal Resto del Mondo	0,00	0,00	0,00	0,00
4020600	Contributi agli investimenti direttamente destinati al rimborso di prestiti da amministrazioni pubbliche	0,00	0,00	0,00	0,00
4030000	**Tipologia 300: Altri trasferimenti in conto capitale**	**0,00**	**0,00**	**0,00**	**0,00**
4030100	Trasferimenti in conto capitale per assunzione di debiti dell'amministrazione da parte di amministrazioni pubbliche	0,00	0,00	0,00	0,00
4030200	Trasferimenti in conto capitale per assunzione di debiti dell'amministrazione da parte di Imprese	0,00	0,00	0,00	0,00
4030300	Trasferimenti in conto capitale per assunzione di debiti dell'amministrazione da parte dell'Unione Europea e del Resto del Mondo	0,00	0,00	0,00	0,00
4030400	Trasferimenti in conto capitale da parte di amministrazioni pubbliche per cancellazione di debiti dell'amministrazione	0,00	0,00	0,00	0,00
4030500	Trasferimenti in conto capitale da parte di Imprese per cancellazione di debiti dell'amministrazione	0,00	0,00	0,00	0,00
4030600	Trasferimenti in conto capitale da parte dell'Unione Europea e Resto del Mondo per cancellazione di debiti dell'amministrazione	0,00	0,00	0,00	0,00
4030700	Trasferimenti in conto capitale per ripiano disavanzi pregressi da amministrazioni pubbliche	0,00	0,00	0,00	0,00
4030800	Trasferimenti in conto capitale per ripiano disavanzi pregressi da Imprese	0,00	0,00	0,00	0,00
4030900	Trasferimenti in conto capitale per ripiano disavanzi pregressi dall'Unione Europea e dal Resto del Mondo	0,00	0,00	0,00	0,00
4031000	Altri trasferimenti in conto capitale da amministrazioni pubbliche	0,00	0,00	0,00	0,00
4031100	Altri trasferimenti in conto capitale da Famiglie	0,00	0,00	0,00	0,00
4031200	Altri trasferimenti in conto capitale da Imprese	0,00	0,00	0,00	0,00
4031300	Altri trasferimenti in conto capitale da Istituzioni Sociali Private	0,00	0,00	0,00	0,00
4031400	Altri trasferimenti in conto capitale dall'Unione Europea e dal Resto del Mondo	0,00	0,00	0,00	0,00
4040000	**Tipologia 400: Entrate da alienazione di beni materiali e immateriali**	**15.714,00**	**0,00**	**15.414,00**	**0,00**
4040100	Alienazione di beni materiali	15.714,00	0,00	15.414,00	0,00
4040200	Cessione di Terreni e di beni materiali non prodotti	0,00	0,00	0,00	0,00
4040300	Alienazione di beni immateriali	0,00	0,00	0,00	0,00
4050000	**Tipologia 500: Altre entrate in conto capitale**	**394.727,85**	**0,00**	**215.354,17**	**600.842,50**
4050100	Permessi di costruire	391.594,85	0,00	212.221,17	600.842,50
4050200	Entrate derivanti da conferimento immobili a fondi immobiliari	0,00	0,00	0,00	0,00
4050300	Entrate in conto capitale dovute a rimborsi, recuperi e restituzioni di somme non dovute o incassate in eccesso	0,00	0,00	0,00	0,00

PROSPETTO DELLE ENTRATE DI BILANCIO DEL 2017 PER TITOLI, TIPOLOGIE E CATEGORIE
ENTI LOCALI(*)

TITOLO TIPOLOGIA CATEGORIA	DENOMINAZIONE	ACCERTAMENTI	*di cui entrate accertate non ricorrenti*	RISCOSSIONI IN C/COMPETENZA	RISCOSSIONI IN C/RESIDUI
4050400	Altre entrate in conto capitale n.a.c.	3.133,00	0,00	3.133,00	0,00
4000000	***TOTALE TITOLO 4***	**1.005.534,44**	**0,00**	**332.540,81**	**1.392.180,30**
	ENTRATE DA RIDUZIONE DI ATTIVITÀ FINANZIARIE				
5010000	**Tipologia 100: Alienazione di attività finanziarie**	**0,00**	**0,00**	**0,00**	**0,00**
5010100	Alienazione di partecipazioni	0,00	0,00	0,00	0,00
5010200	Alienazione di quote di fondi comuni di investimento	0,00	0,00	0,00	0,00
5010300	Alienazione di titoli obbligazionari a breve termine	0,00	0,00	0,00	0,00
5010400	Alienazione di titoli obbligazionari a medio-lungo termine	0,00	0,00	0,00	0,00
5040000	**Tipologia 400: Altre entrate per riduzione di attività finanziarie**	**0,00**	**0,00**	**0,00**	**91.599,74**
5040100	Riduzione di altre attività finanziarie verso Amministrazioni Pubbliche	0,00	0,00	0,00	0,00
5040200	Riduzione di altre attività finanziarie verso Famiglie	0,00	0,00	0,00	0,00
5040300	Riduzione di altre attività finanziarie verso Imprese	0,00	0,00	0,00	0,00
5040400	Riduzione di altre attività finanziarie verso Istituzioni Sociali Private	0,00	0,00	0,00	0,00
5040500	Riduzione di altre attività finanziarie verso Unione Europea e Resto del Mondo	0,00	0,00	0,00	0,00
5040600	Prelievi dai conti di tesoreria statale diversi dalla Tesoreria Unica	0,00	0,00	0,00	0,00
5040700	Prelievi da depositi bancari	0,00	0,00	0,00	91.599,74
5040800	Entrate da derivati di ammortamento	0,00	0,00	0,00	0,00
5000000	***TOTALE TITOLO 5***	**0,00**	**0,00**	**0,00**	**91.599,74**
	ACCENSIONE DI PRESTITI				
6030000	**Tipologia 300: Accensione Mutui e altri finanziamenti a medio lungo termine**	**0,00**	**0,00**	**0,00**	**10.000,07**
6030100	Finanziamenti a medio lungo termine	0,00	0,00	0,00	10.000,07
6030200	Accensione prestiti da attualizzazione Contributi Pluriennali	0,00	0,00	0,00	0,00
6030300	Accensione prestiti a seguito di escussione di garanzie	0,00	0,00	0,00	0,00
6000000	***TOTALE TITOLO 6***	**0,00**	**0,00**	**0,00**	**10.000,07**
	ENTRATE PER CONTO DI TERZI E PARTITE DI GIRO				
9010000	**Tipologia 100: Entrate per partite di giro**	**1.146.583,75**	**0,00**	**1.146.583,75**	**1.097,98**
9010100	Altre ritenute	492.416,90	0,00	492.416,90	1.097,98
9010200	Ritenute su redditi da lavoro dipendente	605.330,68	0,00	605.330,68	0,00
9010300	Ritenute su redditi da lavoro autonomo	24.496,17	0,00	24.496,17	0,00
9010400	Finanziamento della gestione sanitaria dalla gestione ordinaria della Regione	0,00	0,00	0,00	0,00

PROSPETTO DELLE ENTRATE DI BILANCIO DEL 2017 PER TITOLI, TIPOLOGIE E CATEGORIE
ENTI LOCALI(*)

TITOLO TIPOLOGIA CATEGORIA	DENOMINAZIONE	ACCERTAMENTI	*di cui entrate accertate non ricorrenti*	RISCOSSIONI IN C/COMPETENZA	RISCOSSIONI IN C/RESIDUI
9019900	Altre entrate per partite di giro	24.340,00	0,00	24.340,00	0,00
9020000	**Tipologia 200: Entrate per conto terzi**	**28.543,57**	**0,00**	**28.543,57**	**20.340,00**
9020100	Rimborsi per acquisto di beni e servizi per conto terzi	0,00	0,00	0,00	0,00
9020200	Trasferimenti da Amministrazioni pubbliche per operazioni conto terzi	0,00	0,00	0,00	0,00
9020300	Trasferimenti da altri settori per operazioni conto terzi	0,00	0,00	0,00	0,00
9020400	Depositi di/presso terzi	10.296,00	0,00	10.296,00	0,00
9020500	Riscossione imposte e tributi per conto terzi	0,00	0,00	0,00	0,00
9029900	Altre entrate per conto terzi	18.247,57	0,00	18.247,57	20.340,00
9000000	***TOTALE TITOLO 9***	**1.175.127,32**	**0,00**	**1.175.127,32**	**21.437,98**
	TOTALE TITOLI	**11.891.693,28**	**1.570.522,17**	**9.191.494,13**	**2.536.833,64**

(*) Gli enti adeguano il prospetto a seguito dell'aggiornamento del piano dei conti integrato

PROSPETTO DELLE SPESE DI BILANCIO PER MISSIONI, PROGRAMMI E MACROAGGREGATI
SPESE CORRENTI - IMPEGNI
Esercizio finanziario 2017

	MISSIONI E PROGRAMMI \ MACROAGGREGATI	Redditi da lavoro dipendente	Imposte e tasse a carico dell'ente	Acquisto di beni e servizi	Trasferimenti correnti	Interessi passivi	Altre spese per redditi da capitale	Rimborsi e poste correttive delle entrate	Altre spese correnti	Totale
		101	102	103	104	107	108	109	110	100
01	***MISSIONE 01 - Servizi istituzionali, generali e di gestione***									
01	Organi istituzionali	50.707,91	10.461,86	100.542,58	0,00	0,00	0,00	0,00	0,00	161.712,35
02	Segreteria generale	654.547,10	38.031,41	47.636,59	96.933,90	0,00	0,00	0,00	0,00	837.149,00
03	Gestione economica, finanziaria, programmazione e provveditorato	193.319,20	9.193,86	199.270,78	0,00	0,00	0,00	0,00	0,00	401.783,84
04	Gestione delle entrate tributarie e servizi fiscali	72.144,08	4.817,75	107.747,22	90.171,36	0,00	0,00	28.493,21	0,00	303.373,62
05	Gestione dei beni demaniali e patrimoniali	98.422,61	6.510,73	17.033,60	382.923,04	43.315,84	0,00	0,00	0,00	548.205,82
06	Ufficio tecnico	184.867,99	10.726,48	32.665,61	0,00	0,00	0,00	0,00	0,00	228.260,08
07	Elezioni e consultazioni popolari - Anagrafe e stato civile	152.404,24	10.168,41	4.652,20	1.954,37	0,00	0,00	0,00	0,00	169.179,22
08	Statistica e sistemi informativi	0,00	0,00	0,00	0,00	0,00	0,00	0,00	0,00	0,00
09	Assistenza tecnico-amministrativa agli enti locali	0,00	0,00	0,00	0,00	0,00	0,00	0,00	0,00	0,00
10	Risorse umane	0,00	0,00	0,00	0,00	0,00	0,00	0,00	0,00	0,00
11	Altri servizi generali	0,00	231,19	0,00	0,00	0,00	0,00	0,00	59.000,00	59.231,19
	TOTALE MISSIONE 01 - Servizi istituzionali, generali e di gestione	**1.406.413,13**	**90.141,69**	**509.548,58**	**571.982,67**	**43.315,84**	**0,00**	**28.493,21**	**59.000,00**	**2.708.895,12**
02	***MISSIONE 02 - Giustizia***									
01	Uffici giudiziari	0,00	0,00	0,00	0,00	7.645,21	0,00	0,00	0,00	7.645,21
02	Casa circondariale e altri servizi	0,00	0,00	0,00	0,00	0,00	0,00	0,00	0,00	0,00
	TOTALE MISSIONE 02 - Giustizia	**0,00**	**0,00**	**0,00**	**0,00**	**7.645,21**	**0,00**	**0,00**	**0,00**	**7.645,21**
03	***MISSIONE 03 - Ordine pubblico e sicurezza***									
01	Polizia locale e amministrativa	258.823,25	17.480,43	115.286,04	400.049,96	0,00	0,00	3.759,20	0,00	795.398,88
02	Sistema integrato di sicurezza urbana	0,00	0,00	0,00	0,00	0,00	0,00	0,00	0,00	0,00
	TOTALE MISSIONE 03 - Ordine pubblico e sicurezza	**258.823,25**	**17.480,43**	**115.286,04**	**400.049,96**	**0,00**	**0,00**	**3.759,20**	**0,00**	**795.398,88**
04	***MISSIONE 04 - Istruzione e diritto allo studio***									
01	Istruzione prescolastica	0,00	0,00	2.300,00	181.805,76	6.921,07	0,00	0,00	0,00	191.026,83
02	Altri ordini di istruzione non universitaria	0,00	0,00	12.900,00	157.539,65	80.664,63	0,00	0,00	0,00	251.104,28
04	Istruzione universitaria	0,00	0,00	0,00	0,00	0,00	0,00	0,00	0,00	0,00
05	Istruzione tecnica superiore	0,00	0,00	0,00	0,00	0,00	0,00	0,00	0,00	0,00
06	Servizi ausiliari all'istruzione	24.739,56	1.627,36	69.060,44	0,00	0,00	0,00	0,00	0,00	95.427,36
07	Diritto allo studio	0,00	0,00	0,00	0,00	0,00	0,00	0,00	0,00	0,00
	TOTALE MISSIONE 04 - Istruzione e diritto allo studio	**24.739,56**	**1.627,36**	**84.260,44**	**339.345,41**	**87.585,70**	**0,00**	**0,00**	**0,00**	**537.558,47**

PROSPETTO DELLE SPESE DI BILANCIO PER MISSIONI, PROGRAMMI E MACROAGGREGATI
SPESE CORRENTI - IMPEGNI
Esercizio finanziario 2017

	MISSIONI E PROGRAMMI \ MACROAGGREGATI	Redditi da lavoro dipendente	Imposte e tasse a carico dell'ente	Acquisto di beni e servizi	Trasferimenti correnti	Interessi passivi	Altre spese per redditi da capitale	Rimborsi e poste correttive delle entrate	Altre spese correnti	Totale
		101	102	103	104	107	108	109	110	100
05	***MISSIONE 05 - Tutela e valorizzazione dei beni e delle attività culturali***									
01	Valorizzazione dei beni di interesse storico	72.782,92	5.277,51	2.691,39	0,00	0,00	0,00	0,00	0,00	80.751,82
02	Attività culturali e interventi diversi nel settore culturale	0,00	0,00	6.692,69	25.798,45	0,00	0,00	0,00	0,00	32.491,14
	TOTALE MISSIONE 05 - Tutela e valorizzazione dei beni e delle attività culturali	**72.782,92**	**5.277,51**	**9.384,08**	**25.798,45**	**0,00**	**0,00**	**0,00**	**0,00**	**113.242,96**
06	***MISSIONE 06 - Politiche giovanili, sport e tempo libero***									
01	Sport e tempo libero	0,00	0,00	94.998,98	48.800,00	21.494,89	0,00	0,00	0,00	165.293,87
02	Giovani	0,00	0,00	0,00	0,00	0,00	0,00	0,00	0,00	0,00
	TOTALE MISSIONE 06 - Politiche giovanili, sport e tempo libero	**0,00**	**0,00**	**94.998,98**	**48.800,00**	**21.494,89**	**0,00**	**0,00**	**0,00**	**165.293,87**
07	***MISSIONE 07 - Turismo***									
01	Sviluppo e valorizzazione del turismo	0,00	0,00	82.844,32	20.682,28	0,00	0,00	0,00	0,00	103.526,60
	TOTALE MISSIONE 07 - Turismo	**0,00**	**0,00**	**82.844,32**	**20.682,28**	**0,00**	**0,00**	**0,00**	**0,00**	**103.526,60**
08	***MISSIONE 08 - Assetto del territorio ed edilizia abitativa***									
01	Urbanistica e assetto del territorio	0,00	0,00	0,00	0,00	29.966,09	0,00	0,00	0,00	29.966,09
02	Edilizia residenziale pubblica e locale e piani di edilizia economico-popolare	0,00	0,00	0,00	0,00	0,00	0,00	0,00	0,00	0,00
	TOTALE MISSIONE 08 - Assetto del territorio ed edilizia abitativa	**0,00**	**0,00**	**0,00**	**0,00**	**29.966,09**	**0,00**	**0,00**	**0,00**	**29.966,09**
09	***MISSIONE 09 - Sviluppo sostenibile e tutela del territorio e dell'ambiente***									
01	Difesa del suolo	0,00	0,00	0,00	0,00	0,00	0,00	0,00	0,00	0,00
02	Tutela, valorizzazione e recupero ambientale	0,00	0,00	0,00	0,00	0,00	0,00	0,00	0,00	0,00
03	Rifiuti	0,00	0,00	1.600.470,14	14.698,00	0,00	0,00	0,00	0,00	1.615.168,14
04	Servizio idrico integrato	0,00	0,00	0,00	0,00	12.122,44	0,00	0,00	0,00	12.122,44
05	Aree protette, parchi naturali, protezione naturalistica e forestazione	0,00	0,00	0,00	43.000,00	13.916,72	0,00	0,00	0,00	56.916,72
06	Tutela e valorizzazione delle risorse idriche	0,00	0,00	34.999,99	0,00	0,00	0,00	0,00	0,00	34.999,99

PROSPETTO DELLE SPESE DI BILANCIO PER MISSIONI, PROGRAMMI E MACROAGGREGATI
SPESE CORRENTI - IMPEGNI
Esercizio finanziario 2017

	MISSIONI E PROGRAMMI \ MACROAGGREGATI	Redditi da lavoro dipendente	Imposte e tasse a carico dell'ente	Acquisto di beni e servizi	Trasferimenti correnti	Interessi passivi	Altre spese per redditi da capitale	Rimborsi e poste correttive delle entrate	Altre spese correnti	Totale
		101	102	103	104	107	108	109	110	100
07	Sviluppo sostenibile territorio montano piccoli Comuni	0,00	0,00	0,00	0,00	0,00	0,00	0,00	0,00	0,00
08	Qualità dell'aria e riduzione dell'inquinamento	0,00	0,00	0,00	0,00	0,00	0,00	0,00	0,00	0,00
	TOTALE MISSIONE 09 - Sviluppo sostenibile e tutela del territorio e dell'ambiente	**0,00**	**0,00**	**1.635.470,13**	**57.698,00**	**26.039,16**	**0,00**	**0,00**	**0,00**	**1.719.207,29**
10	***MISSIONE 10 - Trasporti e diritto alla mobilità***									
01	Trasporto ferroviario	0,00	0,00	0,00	0,00	0,00	0,00	0,00	0,00	0,00
02	Trasporto pubblico locale	0,00	0,00	0,00	0,00	0,00	0,00	0,00	0,00	0,00
03	Trasporto per vie d'acqua	0,00	0,00	0,00	0,00	0,00	0,00	0,00	0,00	0,00
04	Altre modalità di trasporto	0,00	0,00	0,00	0,00	0,00	0,00	0,00	0,00	0,00
05	Viabilità e infastrutture stradali	77.242,61	4.083,33	126.890,43	722.963,45	131.367,77	0,00	0,00	0,00	1.062.547,59
	TOTALE MISSIONE 10 - Trasporti e diritto alla mobilità	**77.242,61**	**4.083,33**	**126.890,43**	**722.963,45**	**131.367,77**	**0,00**	**0,00**	**0,00**	**1.062.547,59**
11	***MISSIONE 11 - Soccorso civile***									
01	Sistema di protezione civile	0,00	0,00	4.999,16	19.000,00	0,00	0,00	0,00	0,00	23.999,16
02	Interventi a seguito di calamità naturali	0,00	0,00	0,00	0,00	0,00	0,00	0,00	0,00	0,00
	TOTALE MISSIONE 11 - Soccorso civile	**0,00**	**0,00**	**4.999,16**	**19.000,00**	**0,00**	**0,00**	**0,00**	**0,00**	**23.999,16**
12	***MISSIONE 12 - Diritti sociali, politiche sociali e famiglia***									
01	Interventi per l'infanzia e i minori e per asili nido	0,00	0,00	0,00	9.763,17	0,00	0,00	0,00	0,00	9.763,17
02	Interventi per la disabilità	0,00	0,00	0,00	0,00	0,00	0,00	0,00	0,00	0,00
03	Interventi per gli anziani	450.106,24	10.000,00	249.198,72	88.000,00	7.194,84	0,00	0,00	0,00	804.499,80
04	Interventi per soggetti a rischio di esclusione sociale	0,00	0,00	0,00	0,00	0,00	0,00	0,00	0,00	0,00
05	Interventi per le famiglie	136.089,04	9.104,23	39.130,24	246.842,11	0,00	0,00	0,00	0,00	431.165,62
06	Interventi per il diritto alla casa	0,00	0,00	0,00	0,00	0,00	0,00	0,00	0,00	0,00
07	Programmazione e governo della rete dei servizi sociosanitari e sociali	0,00	0,00	0,00	0,00	0,00	0,00	0,00	0,00	0,00
08	Cooperazione e associazionismo	0,00	0,00	0,00	0,00	0,00	0,00	0,00	0,00	0,00
09	Servizio necroscopico e cimiteriale	0,00	0,00	0,00	53.603,93	11.987,82	0,00	0,00	0,00	65.591,75
	TOTALE MISSIONE 12 - Diritti sociali, politiche sociali e famiglia	**586.195,28**	**19.104,23**	**288.328,96**	**398.209,21**	**19.182,66**	**0,00**	**0,00**	**0,00**	**1.311.020,34**
13	***MISSIONE 13 - Tutela della salute***									
01	Servizio sanitario regionale - finanziamento ordinario corrente per la garanzia dei LEA	0,00	0,00	0,00	0,00	0,00	0,00	0,00	0,00	0,00

PROSPETTO DELLE SPESE DI BILANCIO PER MISSIONI, PROGRAMMI E MACROAGGREGATI
SPESE CORRENTI - IMPEGNI
Esercizio finanziario 2017

	MISSIONI E PROGRAMMI \ MACROAGGREGATI	Redditi da lavoro dipendente	Imposte e tasse a carico dell'ente	Acquisto di beni e servizi	Trasferimenti correnti	Interessi passivi	Altre spese per redditi da capitale	Rimborsi e poste correttive delle entrate	Altre spese correnti	Totale
		101	102	103	104	107	108	109	110	100
02	Servizio sanitario regionale - finanziamento aggiuntivo corrente per livelli di assistenza superiori ai LEA	0,00	0,00	0,00	0,00	0,00	0,00	0,00	0,00	0,00
03	Servizio sanitario regionale - finanziamento aggiuntivo corrente per la copertura dello squilibrio di bilancio corrente	0,00	0,00	0,00	0,00	0,00	0,00	0,00	0,00	0,00
06	Servizio sanitario regionale - restituzione maggiori gettiti SSN	0,00	0,00	0,00	0,00	0,00	0,00	0,00	0,00	0,00
07	Ulteriori spese in materia sanitaria	0,00	0,00	0,00	0,00	0,00	0,00	0,00	0,00	0,00
	TOTALE MISSIONE 13 - Tutela della salute	**0,00**	**0,00**	**0,00**	**0,00**	**0,00**	**0,00**	**0,00**	**0,00**	**0,00**
14	***MISSIONE 14 - Sviluppo economico e competitività***									
01	Industria PMI e Artigianato	0,00	0,00	31.186,49	1.440,00	0,00	0,00	0,00	0,00	32.626,49
02	Commercio - reti distributive - tutela dei consumatori	0,00	0,00	4.358,00	0,00	0,00	0,00	0,00	0,00	4.358,00
03	Ricerca e innovazione	0,00	0,00	0,00	4.900,00	0,00	0,00	0,00	0,00	4.900,00
04	Reti e altri servizi di pubblica utilità	0,00	0,00	0,00	0,00	0,00	0,00	0,00	0,00	0,00
	TOTALE MISSIONE 14 - Sviluppo economico e competitività	**0,00**	**0,00**	**35.544,49**	**6.340,00**	**0,00**	**0,00**	**0,00**	**0,00**	**41.884,49**
15	***MISSIONE 15 - Politiche per il lavoro e la formazione professionale***									
01	Servizi per lo sviluppo del mercato del lavoro	0,00	0,00	0,00	0,00	0,00	0,00	0,00	0,00	0,00
02	Formazione professionale	0,00	0,00	0,00	0,00	0,00	0,00	0,00	0,00	0,00
03	Sostegno all'occupazione	0,00	0,00	0,00	0,00	0,00	0,00	0,00	0,00	0,00
	TOTALE MISSIONE 15 - Politiche per il lavoro e la formazione professionale	**0,00**	**0,00**	**0,00**	**0,00**	**0,00**	**0,00**	**0,00**	**0,00**	**0,00**
16	***MISSIONE 16 - Agricoltura, politiche agroalimentari e pesca***									
01	Sviluppo del settore agricolo e del sistema agroalimentare	0,00	0,00	3.487,10	15.619,60	0,00	0,00	0,00	0,00	19.106,70
02	Caccia e pesca	0,00	0,00	0,00	0,00	0,00	0,00	0,00	0,00	0,00
	TOTALE MISSIONE 16 - Agricoltura, politiche agroalimentari e pesca	**0,00**	**0,00**	**3.487,10**	**15.619,60**	**0,00**	**0,00**	**0,00**	**0,00**	**19.106,70**
17	***MISSIONE 17 - Energia e diversificazione delle fonti energetiche***									
01	Fonti energetiche	0,00	0,00	0,00	0,00	0,00	0,00	0,00	0,00	0,00

PROSPETTO DELLE SPESE DI BILANCIO PER MISSIONI, PROGRAMMI E MACROAGGREGATI
SPESE CORRENTI - IMPEGNI
Esercizio finanziario 2017

	MISSIONI E PROGRAMMI \ MACROAGGREGATI	Redditi da lavoro dipendente	Imposte e tasse a carico dell'ente	Acquisto di beni e servizi	Trasferimenti correnti	Interessi passivi	Altre spese per redditi da capitale	Rimborsi e poste correttive delle entrate	Altre spese correnti	Totale
		101	102	103	104	107	108	109	110	100
	TOTALE MISSIONE 17 - Energia e diversificazione delle fonti energetiche	**0,00**	**0,00**	**0,00**	**0,00**	**0,00**	**0,00**	**0,00**	**0,00**	**0,00**
18	***MISSIONE 18 - Relazioni con le altre autonomie territoriali e locali***									
01	Relazioni finanziarie con le altre autonomie territoriali	0,00	0,00	0,00	0,00	0,00	0,00	0,00	0,00	0,00
	TOTALE MISSIONE 18 - Relazioni con le altre autonomie territoriali e locali	**0,00**	**0,00**	**0,00**	**0,00**	**0,00**	**0,00**	**0,00**	**0,00**	**0,00**
19	***MISSIONE 19 - Relazioni internazionali***									
01	Relazioni internazionali e Cooperazione allo sviluppo	0,00	0,00	0,00	0,00	0,00	0,00	0,00	0,00	0,00
	TOTALE MISSIONE 19 - Relazioni internazionali	**0,00**	**0,00**	**0,00**	**0,00**	**0,00**	**0,00**	**0,00**	**0,00**	**0,00**
20	***MISSIONE 20 - Fondi e accantonamenti***									
01	Fondo di riserva	0,00	0,00	0,00	0,00	0,00	0,00	0,00	0,00	0,00
02	Fondo crediti dubbia esigibilita'	0,00	0,00	0,00	0,00	0,00	0,00	0,00	0,00	0,00
03	Altri Fondi	0,00	0,00	0,00	0,00	0,00	0,00	0,00	0,00	0,00
	TOTALE MISSIONE 20 - Fondi e accantonamenti	**0,00**	**0,00**	**0,00**	**0,00**	**0,00**	**0,00**	**0,00**	**0,00**	**0,00**
50	***MISSIONE 50 - Debito pubblico***									
01	Quota interessi ammortamento mutui e prestiti obbligazionari	0,00	0,00	0,00	0,00	0,00	0,00	0,00	0,00	0,00
	TOTALE MISSIONE 50 - Debito pubblico	**0,00**	**0,00**	**0,00**	**0,00**	**0,00**	**0,00**	**0,00**	**0,00**	**0,00**
60	***MISSIONE 60 - Anticipazioni finanziarie***									
01	Restituzione anticipazioni di tesoreria	0,00	0,00	0,00	0,00	0,00	0,00	0,00	0,00	0,00
	TOTALE MISSIONE 60 - Anticipazioni finanziarie	**0,00**	**0,00**	**0,00**	**0,00**	**0,00**	**0,00**	**0,00**	**0,00**	**0,00**
	TOTALE MACROAGGREGATI	**2.426.196,75**	**137.714,55**	**2.991.042,71**	**2.626.489,03**	**366.597,32**	**0,00**	**32.252,41**	**59.000,00**	**8.639.292,77**

PROSPETTO DELLE SPESE DI BILANCIO PER MISSIONI, PROGRAMMI E MACROAGGREGATI
SPESE CORRENTI - PAGAMENTI IN C/COMPETENZA
Esercizio finanziario 2017

	MISSIONI E PROGRAMMI \ MACROAGGREGATI	Redditi da lavoro dipendente	Imposte e tasse a carico dell'ente	Acquisto di beni e servizi	Trasferimenti correnti	Interessi passivi	Altre spese per redditi da capitale	Rimborsi e poste correttive delle entrate	Altre spese correnti	Totale
		101	102	103	104	107	108	109	110	100
01	***MISSIONE 01 - Servizi istituzionali, generali e di gestione***									
01	Organi istituzionali	50.671,44	10.460,10	96.880,36	0,00	0,00	0,00	0,00	0,00	158.011,90
02	Segreteria generale	615.746,78	35.942,91	32.332,36	24.021,25	0,00	0,00	0,00	0,00	708.043,30
03	Gestione economica, finanziaria, programmazione e provveditorato	170.607,73	9.193,86	156.037,33	0,00	0,00	0,00	0,00	0,00	335.838,92
04	Gestione delle entrate tributarie e servizi fiscali	72.144,08	4.817,75	48.112,81	45.035,62	0,00	0,00	9.772,21	0,00	179.882,47
05	Gestione dei beni demaniali e patrimoniali	98.085,45	6.484,52	3.076,80	292.030,74	43.315,84	0,00	0,00	0,00	442.993,35
06	Ufficio tecnico	156.147,65	9.953,68	6.590,87	0,00	0,00	0,00	0,00	0,00	172.692,20
07	Elezioni e consultazioni popolari - Anagrafe e stato civile	148.698,97	9.866,47	3.652,20	1.954,37	0,00	0,00	0,00	0,00	164.172,01
08	Statistica e sistemi informativi	0,00	0,00	0,00	0,00	0,00	0,00	0,00	0,00	0,00
09	Assistenza tecnico-amministrativa agli enti locali	0,00	0,00	0,00	0,00	0,00	0,00	0,00	0,00	0,00
10	Risorse umane	0,00	0,00	0,00	0,00	0,00	0,00	0,00	0,00	0,00
11	Altri servizi generali	0,00	6,19	0,00	0,00	0,00	0,00	0,00	56.620,26	56.626,45
	TOTALE MISSIONE 01 - Servizi istituzionali, generali e di gestione	**1.312.102,10**	**86.725,48**	**346.682,73**	**363.041,98**	**43.315,84**	**0,00**	**9.772,21**	**56.620,26**	**2.218.260,60**
02	***MISSIONE 02 - Giustizia***									
01	Uffici giudiziari	0,00	0,00	0,00	0,00	7.645,21	0,00	0,00	0,00	7.645,21
02	Casa circondariale e altri servizi	0,00	0,00	0,00	0,00	0,00	0,00	0,00	0,00	0,00
	TOTALE MISSIONE 02 - Giustizia	**0,00**	**0,00**	**0,00**	**0,00**	**7.645,21**	**0,00**	**0,00**	**0,00**	**7.645,21**
03	***MISSIONE 03 - Ordine pubblico e sicurezza***									
01	Polizia locale e amministrativa	251.066,55	16.699,19	78.846,80	25.160,96	0,00	0,00	1.996,00	0,00	373.769,50
02	Sistema integrato di sicurezza urbana	0,00	0,00	0,00	0,00	0,00	0,00	0,00	0,00	0,00
	TOTALE MISSIONE 03 - Ordine pubblico e sicurezza	**251.066,55**	**16.699,19**	**78.846,80**	**25.160,96**	**0,00**	**0,00**	**1.996,00**	**0,00**	**373.769,50**
04	***MISSIONE 04 - Istruzione e diritto allo studio***									
01	Istruzione prescolastica	0,00	0,00	2.262,69	178.275,76	6.921,07	0,00	0,00	0,00	187.459,52
02	Altri ordini di istruzione non universitaria	0,00	0,00	11.113,95	137.113,45	80.664,63	0,00	0,00	0,00	228.892,03
04	Istruzione universitaria	0,00	0,00	0,00	0,00	0,00	0,00	0,00	0,00	0,00
05	Istruzione tecnica superiore	0,00	0,00	0,00	0,00	0,00	0,00	0,00	0,00	0,00
06	Servizi ausiliari all'istruzione	24.488,12	1.627,36	56.760,44	0,00	0,00	0,00	0,00	0,00	82.875,92
07	Diritto allo studio	0,00	0,00	0,00	0,00	0,00	0,00	0,00	0,00	0,00
	TOTALE MISSIONE 04 - Istruzione e diritto allo studio	**24.488,12**	**1.627,36**	**70.137,08**	**315.389,21**	**87.585,70**	**0,00**	**0,00**	**0,00**	**499.227,47**

PROSPETTO DELLE SPESE DI BILANCIO PER MISSIONI, PROGRAMMI E MACROAGGREGATI
SPESE CORRENTI - PAGAMENTI IN C/COMPETENZA
Esercizio finanziario 2017

	MISSIONI E PROGRAMMI \ MACROAGGREGATI	Redditi da lavoro dipendente	Imposte e tasse a carico dell'ente	Acquisto di beni e servizi	Trasferimenti correnti	Interessi passivi	Altre spese per redditi da capitale	Rimborsi e poste correttive delle entrate	Altre spese correnti	Totale
		101	102	103	104	107	108	109	110	100
05	***MISSIONE 05 - Tutela e valorizzazione dei beni e delle attività culturali***									
01	Valorizzazione dei beni di interesse storico	70.570,62	4.629,24	2.691,39	0,00	0,00	0,00	0,00	0,00	77.891,25
02	Attività culturali e interventi diversi nel settore culturale	0,00	0,00	6.692,69	17.548,45	0,00	0,00	0,00	0,00	24.241,14
	TOTALE MISSIONE 05 - Tutela e valorizzazione dei beni e delle attività culturali	**70.570,62**	**4.629,24**	**9.384,08**	**17.548,45**	**0,00**	**0,00**	**0,00**	**0,00**	**102.132,39**
06	***MISSIONE 06 - Politiche giovanili, sport e tempo libero***									
01	Sport e tempo libero	0,00	0,00	76.119,75	6.750,00	21.494,89	0,00	0,00	0,00	104.364,64
02	Giovani	0,00	0,00	0,00	0,00	0,00	0,00	0,00	0,00	0,00
	TOTALE MISSIONE 06 - Politiche giovanili, sport e tempo libero	**0,00**	**0,00**	**76.119,75**	**6.750,00**	**21.494,89**	**0,00**	**0,00**	**0,00**	**104.364,64**
07	***MISSIONE 07 - Turismo***									
01	Sviluppo e valorizzazione del turismo	0,00	0,00	75.297,52	14.682,28	0,00	0,00	0,00	0,00	89.979,80
	TOTALE MISSIONE 07 - Turismo	**0,00**	**0,00**	**75.297,52**	**14.682,28**	**0,00**	**0,00**	**0,00**	**0,00**	**89.979,80**
08	***MISSIONE 08 - Assetto del territorio ed edilizia abitativa***									
01	Urbanistica e assetto del territorio	0,00	0,00	0,00	0,00	29.966,09	0,00	0,00	0,00	29.966,09
02	Edilizia residenziale pubblica e locale e piani di edilizia economico-popolare	0,00	0,00	0,00	0,00	0,00	0,00	0,00	0,00	0,00
	TOTALE MISSIONE 08 - Assetto del territorio ed edilizia abitativa	**0,00**	**0,00**	**0,00**	**0,00**	**29.966,09**	**0,00**	**0,00**	**0,00**	**29.966,09**
09	***MISSIONE 09 - Sviluppo sostenibile e tutela del territorio e dell'ambiente***									
01	Difesa del suolo	0,00	0,00	0,00	0,00	0,00	0,00	0,00	0,00	0,00
02	Tutela, valorizzazione e recupero ambientale	0,00	0,00	0,00	0,00	0,00	0,00	0,00	0,00	0,00
03	Rifiuti	0,00	0,00	1.366.118,60	14.698,00	0,00	0,00	0,00	0,00	1.380.816,60
04	Servizio idrico integrato	0,00	0,00	0,00	0,00	12.122,44	0,00	0,00	0,00	12.122,44
05	Aree protette, parchi naturali, protezione naturalistica e forestazione	0,00	0,00	0,00	38.700,00	13.916,72	0,00	0,00	0,00	52.616,72
06	Tutela e valorizzazione delle risorse idriche	0,00	0,00	34.999,99	0,00	0,00	0,00	0,00	0,00	34.999,99

PROSPETTO DELLE SPESE DI BILANCIO PER MISSIONI, PROGRAMMI E MACROAGGREGATI
SPESE CORRENTI - PAGAMENTI IN C/COMPETENZA
Esercizio finanziario 2017

	MISSIONI E PROGRAMMI \ MACROAGGREGATI	Redditi da lavoro dipendente	Imposte e tasse a carico dell'ente	Acquisto di beni e servizi	Trasferimenti correnti	Interessi passivi	Altre spese per redditi da capitale	Rimborsi e poste correttive delle entrate	Altre spese correnti	Totale
		101	102	103	104	107	108	109	110	100
07	Sviluppo sostenibile territorio montano piccoli Comuni	0,00	0,00	0,00	0,00	0,00	0,00	0,00	0,00	0,00
08	Qualità dell'aria e riduzione dell'inquinamento	0,00	0,00	0,00	0,00	0,00	0,00	0,00	0,00	0,00
	TOTALE MISSIONE 09 - Sviluppo sostenibile e tutela del territorio e dell'ambiente	**0,00**	**0,00**	**1.401.118,59**	**53.398,00**	**26.039,16**	**0,00**	**0,00**	**0,00**	**1.480.555,75**
10	***MISSIONE 10 - Trasporti e diritto alla mobilità***									
01	Trasporto ferroviario	0,00	0,00	0,00	0,00	0,00	0,00	0,00	0,00	0,00
02	Trasporto pubblico locale	0,00	0,00	0,00	0,00	0,00	0,00	0,00	0,00	0,00
03	Trasporto per vie d'acqua	0,00	0,00	0,00	0,00	0,00	0,00	0,00	0,00	0,00
04	Altre modalità di trasporto	0,00	0,00	0,00	0,00	0,00	0,00	0,00	0,00	0,00
05	Viabilità e infastrutture stradali	76.350,17	4.083,33	74.927,47	552.783,32	131.367,77	0,00	0,00	0,00	839.512,06
	TOTALE MISSIONE 10 - Trasporti e diritto alla mobilità	**76.350,17**	**4.083,33**	**74.927,47**	**552.783,32**	**131.367,77**	**0,00**	**0,00**	**0,00**	**839.512,06**
11	***MISSIONE 11 - Soccorso civile***									
01	Sistema di protezione civile	0,00	0,00	3.999,16	8.382,70	0,00	0,00	0,00	0,00	12.381,86
02	Interventi a seguito di calamità naturali	0,00	0,00	0,00	0,00	0,00	0,00	0,00	0,00	0,00
	TOTALE MISSIONE 11 - Soccorso civile	**0,00**	**0,00**	**3.999,16**	**8.382,70**	**0,00**	**0,00**	**0,00**	**0,00**	**12.381,86**
12	***MISSIONE 12 - Diritti sociali, politiche sociali e famiglia***									
01	Interventi per l'infanzia e i minori e per asili nido	0,00	0,00	0,00	0,00	0,00	0,00	0,00	0,00	0,00
02	Interventi per la disabilità	0,00	0,00	0,00	0,00	0,00	0,00	0,00	0,00	0,00
03	Interventi per gli anziani	447.649,71	0,00	163.384,45	79.900,00	7.194,84	0,00	0,00	0,00	698.129,00
04	Interventi per soggetti a rischio di esclusione sociale	0,00	0,00	0,00	0,00	0,00	0,00	0,00	0,00	0,00
05	Interventi per le famiglie	124.391,77	7.745,16	34.716,00	193.675,19	0,00	0,00	0,00	0,00	360.528,12
06	Interventi per il diritto alla casa	0,00	0,00	0,00	0,00	0,00	0,00	0,00	0,00	0,00
07	Programmazione e governo della rete dei servizi sociosanitari e sociali	0,00	0,00	0,00	0,00	0,00	0,00	0,00	0,00	0,00
08	Cooperazione e associazionismo	0,00	0,00	0,00	0,00	0,00	0,00	0,00	0,00	0,00
09	Servizio necroscopico e cimiteriale	0,00	0,00	0,00	26.610,00	11.987,82	0,00	0,00	0,00	38.597,82
	TOTALE MISSIONE 12 - Diritti sociali, politiche sociali e famiglia	**572.041,48**	**7.745,16**	**198.100,45**	**300.185,19**	**19.182,66**	**0,00**	**0,00**	**0,00**	**1.097.254,94**
13	***MISSIONE 13 - Tutela della salute***									
01	Servizio sanitario regionale - finanziamento ordinario corrente per la garanzia dei LEA	0,00	0,00	0,00	0,00	0,00	0,00	0,00	0,00	0,00

PROSPETTO DELLE SPESE DI BILANCIO PER MISSIONI, PROGRAMMI E MACROAGGREGATI
SPESE CORRENTI - PAGAMENTI IN C/COMPETENZA
Esercizio finanziario 2017

	MISSIONI E PROGRAMMI \ MACROAGGREGATI	Redditi da lavoro dipendente	Imposte e tasse a carico dell'ente	Acquisto di beni e servizi	Trasferimenti correnti	Interessi passivi	Altre spese per redditi da capitale	Rimborsi e poste correttive delle entrate	Altre spese correnti	Totale
		101	102	103	104	107	108	109	110	100
02	Servizio sanitario regionale - finanziamento aggiuntivo corrente per livelli di assistenza superiori ai LEA	0,00	0,00	0,00	0,00	0,00	0,00	0,00	0,00	0,00
03	Servizio sanitario regionale - finanziamento aggiuntivo corrente per la copertura dello squilibrio di bilancio corrente	0,00	0,00	0,00	0,00	0,00	0,00	0,00	0,00	0,00
06	Servizio sanitario regionale - restituzione maggiori gettiti SSN	0,00	0,00	0,00	0,00	0,00	0,00	0,00	0,00	0,00
07	Ulteriori spese in materia sanitaria	0,00	0,00	0,00	0,00	0,00	0,00	0,00	0,00	0,00
	TOTALE MISSIONE 13 - Tutela della salute	**0,00**	**0,00**	**0,00**	**0,00**	**0,00**	**0,00**	**0,00**	**0,00**	**0,00**
14	***MISSIONE 14 - Sviluppo economico e competitività***									
01	Industria PMI e Artigianato	0,00	0,00	18.762,91	1.440,00	0,00	0,00	0,00	0,00	20.202,91
02	Commercio - reti distributive - tutela dei consumatori	0,00	0,00	3.138,00	0,00	0,00	0,00	0,00	0,00	3.138,00
03	Ricerca e innovazione	0,00	0,00	0,00	4.900,00	0,00	0,00	0,00	0,00	4.900,00
04	Reti e altri servizi di pubblica utilità	0,00	0,00	0,00	0,00	0,00	0,00	0,00	0,00	0,00
	TOTALE MISSIONE 14 - Sviluppo economico e competitività	**0,00**	**0,00**	**21.900,91**	**6.340,00**	**0,00**	**0,00**	**0,00**	**0,00**	**28.240,91**
15	***MISSIONE 15 - Politiche per il lavoro e la formazione professionale***									
01	Servizi per lo sviluppo del mercato del lavoro	0,00	0,00	0,00	0,00	0,00	0,00	0,00	0,00	0,00
02	Formazione professionale	0,00	0,00	0,00	0,00	0,00	0,00	0,00	0,00	0,00
03	Sostegno all'occupazione	0,00	0,00	0,00	0,00	0,00	0,00	0,00	0,00	0,00
	TOTALE MISSIONE 15 - Politiche per il lavoro e la formazione professionale	**0,00**	**0,00**	**0,00**	**0,00**	**0,00**	**0,00**	**0,00**	**0,00**	**0,00**
16	***MISSIONE 16 - Agricoltura, politiche agroalimentari e pesca***									
01	Sviluppo del settore agricolo e del sistema agroalimentare	0,00	0,00	3.487,10	13.679,60	0,00	0,00	0,00	0,00	17.166,70
02	Caccia e pesca	0,00	0,00	0,00	0,00	0,00	0,00	0,00	0,00	0,00
	TOTALE MISSIONE 16 - Agricoltura, politiche agroalimentari e pesca	**0,00**	**0,00**	**3.487,10**	**13.679,60**	**0,00**	**0,00**	**0,00**	**0,00**	**17.166,70**
17	***MISSIONE 17 - Energia e diversificazione delle fonti energetiche***									
01	Fonti energetiche	0,00	0,00	0,00	0,00	0,00	0,00	0,00	0,00	0,00

PROSPETTO DELLE SPESE DI BILANCIO PER MISSIONI, PROGRAMMI E MACROAGGREGATI
SPESE CORRENTI - PAGAMENTI IN C/COMPETENZA
Esercizio finanziario 2017

	MISSIONI E PROGRAMMI \ MACROAGGREGATI	Redditi da lavoro dipendente	Imposte e tasse a carico dell'ente	Acquisto di beni e servizi	Trasferimenti correnti	Interessi passivi	Altre spese per redditi da capitale	Rimborsi e poste correttive delle entrate	Altre spese correnti	Totale
		101	102	103	104	107	108	109	110	100
	TOTALE MISSIONE 17 - Energia e diversificazione delle fonti energetiche	**0,00**	**0,00**	**0,00**	**0,00**	**0,00**	**0,00**	**0,00**	**0,00**	**0,00**
18	***MISSIONE 18 - Relazioni con le altre autonomie territoriali e locali***									
01	Relazioni finanziarie con le altre autonomie territoriali	0,00	0,00	0,00	0,00	0,00	0,00	0,00	0,00	0,00
	TOTALE MISSIONE 18 - Relazioni con le altre autonomie territoriali e locali	**0,00**	**0,00**	**0,00**	**0,00**	**0,00**	**0,00**	**0,00**	**0,00**	**0,00**
19	***MISSIONE 19 - Relazioni internazionali***									
01	Relazioni internazionali e Cooperazione allo sviluppo	0,00	0,00	0,00	0,00	0,00	0,00	0,00	0,00	0,00
	TOTALE MISSIONE 19 - Relazioni internazionali	**0,00**	**0,00**	**0,00**	**0,00**	**0,00**	**0,00**	**0,00**	**0,00**	**0,00**
20	***MISSIONE 20 - Fondi e accantonamenti***									
01	Fondo di riserva	0,00	0,00	0,00	0,00	0,00	0,00	0,00	0,00	0,00
02	Fondo crediti dubbia esigibilita'	0,00	0,00	0,00	0,00	0,00	0,00	0,00	0,00	0,00
03	Altri Fondi	0,00	0,00	0,00	0,00	0,00	0,00	0,00	0,00	0,00
	TOTALE MISSIONE 20 - Fondi e accantonamenti	**0,00**	**0,00**	**0,00**	**0,00**	**0,00**	**0,00**	**0,00**	**0,00**	**0,00**
50	***MISSIONE 50 - Debito pubblico***									
01	Quota interessi ammortamento mutui e prestiti obbligazionari	0,00	0,00	0,00	0,00	0,00	0,00	0,00	0,00	0,00
	TOTALE MISSIONE 50 - Debito pubblico	**0,00**	**0,00**	**0,00**	**0,00**	**0,00**	**0,00**	**0,00**	**0,00**	**0,00**
60	***MISSIONE 60 - Anticipazioni finanziarie***									
01	Restituzione anticipazioni di tesoreria	0,00	0,00	0,00	0,00	0,00	0,00	0,00	0,00	0,00
	TOTALE MISSIONE 60 - Anticipazioni finanziarie	**0,00**	**0,00**	**0,00**	**0,00**	**0,00**	**0,00**	**0,00**	**0,00**	**0,00**
	TOTALE MACROAGGREGATI	**2.306.619,04**	**121.509,76**	**2.360.001,64**	**1.677.341,69**	**366.597,32**	**0,00**	**11.768,21**	**56.620,26**	**6.900.457,92**

PROSPETTO DELLE SPESE DI BILANCIO PER MISSIONI, PROGRAMMI E MACROAGGREGATI
SPESE CORRENTI - PAGAMENTI IN C/RESIDUI
Esercizio finanziario 2017

	MISSIONI E PROGRAMMI \ MACROAGGREGATI	Redditi da lavoro dipendente	Imposte e tasse a carico dell'ente	Acquisto di beni e servizi	Trasferimenti correnti	Interessi passivi	Altre spese per redditi da capitale	Rimborsi e poste correttive delle entrate	Altre spese correnti	Totale
		101	102	103	104	107	108	109	110	100
01	***MISSIONE 01 - Servizi istituzionali, generali e di gestione***									
01	Organi istituzionali	96,30	0,00	8.319,99	0,00	0,00	0,00	0,00	0,00	8.416,29
02	Segreteria generale	32.647,69	1.970,55	16.274,13	14.534,83	0,00	0,00	0,00	0,00	65.427,20
03	Gestione economica, finanziaria, programmazione e provveditorato	40.855,50	0,00	38.428,55	3.577,00	0,00	0,00	0,00	0,00	82.861,05
04	Gestione delle entrate tributarie e servizi fiscali	63,59	0,00	46.314,17	79.921,27	0,00	0,00	9.253,89	0,00	135.552,92
05	Gestione dei beni demaniali e patrimoniali	1.672,18	0,00	21.002,31	0,00	22.049,61	0,00	0,00	78,00	44.802,10
06	Ufficio tecnico	3.785,47	1.122,50	9.016,70	0,00	0,00	0,00	0,00	0,00	13.924,67
07	Elezioni e consultazioni popolari - Anagrafe e stato civile	2.641,62	183,49	6.831,01	0,00	0,00	0,00	0,00	0,00	9.656,12
08	Statistica e sistemi informativi	0,00	0,00	0,00	0,00	0,00	0,00	0,00	0,00	0,00
09	Assistenza tecnico-amministrativa agli enti locali	0,00	0,00	0,00	0,00	0,00	0,00	0,00	0,00	0,00
10	Risorse umane	0,00	0,00	0,00	0,00	0,00	0,00	0,00	0,00	0,00
11	Altri servizi generali	0,00	0,00	0,00	0,00	0,00	0,00	0,00	2.627,89	2.627,89
	TOTALE MISSIONE 01 - Servizi istituzionali, generali e di gestione	**81.762,35**	**3.276,54**	**146.186,86**	**98.033,10**	**22.049,61**	**0,00**	**9.253,89**	**2.705,89**	**363.268,24**
02	***MISSIONE 02 - Giustizia***									
01	Uffici giudiziari	0,00	0,00	242,69	0,00	3.904,81	0,00	0,00	0,00	4.147,50
02	Casa circondariale e altri servizi	0,00	0,00	0,00	0,00	0,00	0,00	0,00	0,00	0,00
	TOTALE MISSIONE 02 - Giustizia	**0,00**	**0,00**	**242,69**	**0,00**	**3.904,81**	**0,00**	**0,00**	**0,00**	**4.147,50**
03	***MISSIONE 03 - Ordine pubblico e sicurezza***									
01	Polizia locale e amministrativa	5.300,25	308,13	16.736,09	200.122,88	0,00	0,00	1.743,63	0,00	224.210,98
02	Sistema integrato di sicurezza urbana	0,00	0,00	0,00	0,00	0,00	0,00	0,00	0,00	0,00
	TOTALE MISSIONE 03 - Ordine pubblico e sicurezza	**5.300,25**	**308,13**	**16.736,09**	**200.122,88**	**0,00**	**0,00**	**1.743,63**	**0,00**	**224.210,98**
04	***MISSIONE 04 - Istruzione e diritto allo studio***									
01	Istruzione prescolastica	0,00	0,00	3.890,55	0,00	3.521,32	0,00	0,00	0,00	7.411,87
02	Altri ordini di istruzione non universitaria	0,00	0,00	15.222,82	2.582,14	41.288,50	0,00	0,00	0,00	59.093,46
04	Istruzione universitaria	0,00	0,00	0,00	0,00	0,00	0,00	0,00	0,00	0,00
05	Istruzione tecnica superiore	0,00	0,00	0,00	0,00	0,00	0,00	0,00	0,00	0,00
06	Servizi ausiliari all'istruzione	83,44	0,00	16.525,29	0,00	0,00	0,00	0,00	0,00	16.608,73
07	Diritto allo studio	0,00	0,00	0,00	0,00	0,00	0,00	0,00	0,00	0,00
	TOTALE MISSIONE 04 - Istruzione e diritto allo studio	**83,44**	**0,00**	**35.638,66**	**2.582,14**	**44.809,82**	**0,00**	**0,00**	**0,00**	**83.114,06**

PROSPETTO DELLE SPESE DI BILANCIO PER MISSIONI, PROGRAMMI E MACROAGGREGATI
SPESE CORRENTI - PAGAMENTI IN C/RESIDUI
Esercizio finanziario 2017

	MISSIONI E PROGRAMMI \ MACROAGGREGATI	Redditi da lavoro dipendente	Imposte e tasse a carico dell'ente	Acquisto di beni e servizi	Trasferimenti correnti	Interessi passivi	Altre spese per redditi da capitale	Rimborsi e poste correttive delle entrate	Altre spese correnti	Totale
		101	102	103	104	107	108	109	110	100
05	***MISSIONE 05 - Tutela e valorizzazione dei beni e delle attività culturali***									
01	Valorizzazione dei beni di interesse storico	261,93	0,00	1.125,91	0,00	0,00	0,00	0,00	0,00	1.387,84
02	Attività culturali e interventi diversi nel settore culturale	0,00	0,00	867,32	10.478,66	0,00	0,00	0,00	0,00	11.345,98
	TOTALE MISSIONE 05 - Tutela e valorizzazione dei beni e delle attività culturali	**261,93**	**0,00**	**1.993,23**	**10.478,66**	**0,00**	**0,00**	**0,00**	**0,00**	**12.733,82**
06	***MISSIONE 06 - Politiche giovanili, sport e tempo libero***									
01	Sport e tempo libero	0,00	0,00	13.101,50	24.300,00	11.217,74	0,00	0,00	0,00	48.619,24
02	Giovani	0,00	0,00	0,00	0,00	0,00	0,00	0,00	0,00	0,00
	TOTALE MISSIONE 06 - Politiche giovanili, sport e tempo libero	**0,00**	**0,00**	**13.101,50**	**24.300,00**	**11.217,74**	**0,00**	**0,00**	**0,00**	**48.619,24**
07	***MISSIONE 07 - Turismo***									
01	Sviluppo e valorizzazione del turismo	0,00	0,00	7.913,79	0,00	0,00	0,00	0,00	0,00	7.913,79
	TOTALE MISSIONE 07 - Turismo	**0,00**	**0,00**	**7.913,79**	**0,00**	**0,00**	**0,00**	**0,00**	**0,00**	**7.913,79**
08	***MISSIONE 08 - Assetto del territorio ed edilizia abitativa***									
01	Urbanistica e assetto del territorio	0,00	0,00	0,00	0,00	15.238,71	0,00	0,00	0,00	15.238,71
02	Edilizia residenziale pubblica e locale e piani di edilizia economico-popolare	0,00	0,00	0,00	0,00	0,00	0,00	0,00	0,00	0,00
	TOTALE MISSIONE 08 - Assetto del territorio ed edilizia abitativa	**0,00**	**0,00**	**0,00**	**0,00**	**15.238,71**	**0,00**	**0,00**	**0,00**	**15.238,71**
09	***MISSIONE 09 - Sviluppo sostenibile e tutela del territorio e dell'ambiente***									
01	Difesa del suolo	0,00	0,00	0,00	0,00	0,00	0,00	0,00	0,00	0,00
02	Tutela, valorizzazione e recupero ambientale	0,00	0,00	0,00	0,00	0,00	0,00	0,00	0,00	0,00
03	Rifiuti	0,00	0,00	275.840,01	0,00	0,00	0,00	0,00	0,00	275.840,01
04	Servizio idrico integrato	0,00	0,00	0,00	0,00	6.200,55	0,00	0,00	0,00	6.200,55
05	Aree protette, parchi naturali, protezione naturalistica e forestazione	0,00	0,00	23.776,18	0,00	7.072,21	0,00	0,00	0,00	30.848,39
06	Tutela e valorizzazione delle risorse idriche	0,00	0,00	0,00	0,00	0,00	0,00	0,00	0,00	0,00

PROSPETTO DELLE SPESE DI BILANCIO PER MISSIONI, PROGRAMMI E MACROAGGREGATI
SPESE CORRENTI - PAGAMENTI IN C/RESIDUI
Esercizio finanziario 2017

	MISSIONI E PROGRAMMI \ MACROAGGREGATI	Redditi da lavoro dipendente	Imposte e tasse a carico dell'ente	Acquisto di beni e servizi	Trasferimenti correnti	Interessi passivi	Altre spese per redditi da capitale	Rimborsi e poste correttive delle entrate	Altre spese correnti	Totale
		101	102	103	104	107	108	109	110	100
07	Sviluppo sostenibile territorio montano piccoli Comuni	0,00	0,00	0,00	0,00	0,00	0,00	0,00	0,00	0,00
08	Qualità dell'aria e riduzione dell'inquinamento	0,00	0,00	0,00	0,00	0,00	0,00	0,00	0,00	0,00
	TOTALE MISSIONE 09 - Sviluppo sostenibile e tutela del territorio e dell'ambiente	**0,00**	**0,00**	**299.616,19**	**0,00**	**13.272,76**	**0,00**	**0,00**	**0,00**	**312.888,95**
10	***MISSIONE 10 - Trasporti e diritto alla mobilità***									
01	Trasporto ferroviario	0,00	0,00	0,00	0,00	0,00	0,00	0,00	0,00	0,00
02	Trasporto pubblico locale	0,00	0,00	0,00	0,00	0,00	0,00	0,00	0,00	0,00
03	Trasporto per vie d'acqua	0,00	0,00	0,00	0,00	0,00	0,00	0,00	0,00	0,00
04	Altre modalità di trasporto	0,00	0,00	0,00	0,00	0,00	0,00	0,00	0,00	0,00
05	Viabilità e infastrutture stradali	1.050,06	0,00	93.124,26	0,00	67.480,27	0,00	0,00	0,00	161.654,59
	TOTALE MISSIONE 10 - Trasporti e diritto alla mobilità	**1.050,06**	**0,00**	**93.124,26**	**0,00**	**67.480,27**	**0,00**	**0,00**	**0,00**	**161.654,59**
11	***MISSIONE 11 - Soccorso civile***									
01	Sistema di protezione civile	0,00	0,00	204,14	254,57	0,00	0,00	0,00	0,00	458,71
02	Interventi a seguito di calamità naturali	0,00	0,00	0,00	0,00	0,00	0,00	0,00	0,00	0,00
	TOTALE MISSIONE 11 - Soccorso civile	**0,00**	**0,00**	**204,14**	**254,57**	**0,00**	**0,00**	**0,00**	**0,00**	**458,71**
12	***MISSIONE 12 - Diritti sociali, politiche sociali e famiglia***									
01	Interventi per l'infanzia e i minori e per asili nido	0,00	0,00	0,00	0,00	0,00	0,00	0,00	0,00	0,00
02	Interventi per la disabilità	0,00	0,00	0,00	0,00	0,00	0,00	0,00	0,00	0,00
03	Interventi per gli anziani	823,75	0,00	42.691,35	979,99	3.685,19	0,00	0,00	0,00	48.180,28
04	Interventi per soggetti a rischio di esclusione sociale	0,00	0,00	0,00	0,00	0,00	0,00	0,00	0,00	0,00
05	Interventi per le famiglie	4.220,11	207,06	4.696,00	27.410,31	0,00	0,00	0,00	0,00	36.533,48
06	Interventi per il diritto alla casa	0,00	0,00	0,00	0,00	0,00	0,00	0,00	0,00	0,00
07	Programmazione e governo della rete dei servizi sociosanitari e sociali	0,00	0,00	0,00	0,00	0,00	0,00	0,00	0,00	0,00
08	Cooperazione e associazionismo	0,00	0,00	0,00	0,00	0,00	0,00	0,00	0,00	0,00
09	Servizio necroscopico e cimiteriale	0,00	0,00	3.294,58	0,00	6.143,57	0,00	0,00	0,00	9.438,15
	TOTALE MISSIONE 12 - Diritti sociali, politiche sociali e famiglia	**5.043,86**	**207,06**	**50.681,93**	**28.390,30**	**9.828,76**	**0,00**	**0,00**	**0,00**	**94.151,91**
13	***MISSIONE 13 - Tutela della salute***									
01	Servizio sanitario regionale - finanziamento ordinario corrente per la garanzia dei LEA	0,00	0,00	0,00	0,00	0,00	0,00	0,00	0,00	0,00

PROSPETTO DELLE SPESE DI BILANCIO PER MISSIONI, PROGRAMMI E MACROAGGREGATI
SPESE CORRENTI - PAGAMENTI IN C/RESIDUI
Esercizio finanziario 2017

	MISSIONI E PROGRAMMI \ MACROAGGREGATI	Redditi da lavoro dipendente	Imposte e tasse a carico dell'ente	Acquisto di beni e servizi	Trasferimenti correnti	Interessi passivi	Altre spese per redditi da capitale	Rimborsi e poste correttive delle entrate	Altre spese correnti	Totale
		101	102	103	104	107	108	109	110	100
02	Servizio sanitario regionale - finanziamento aggiuntivo corrente per livelli di assistenza superiori ai LEA	0,00	0,00	0,00	0,00	0,00	0,00	0,00	0,00	0,00
03	Servizio sanitario regionale - finanziamento aggiuntivo corrente per la copertura dello squilibrio di bilancio corrente	0,00	0,00	0,00	0,00	0,00	0,00	0,00	0,00	0,00
06	Servizio sanitario regionale - restituzione maggiori gettiti SSN	0,00	0,00	0,00	0,00	0,00	0,00	0,00	0,00	0,00
07	Ulteriori spese in materia sanitaria	0,00	0,00	0,00	0,00	0,00	0,00	0,00	0,00	0,00
	TOTALE MISSIONE 13 - Tutela della salute	**0,00**	**0,00**	**0,00**	**0,00**	**0,00**	**0,00**	**0,00**	**0,00**	**0,00**
14	***MISSIONE 14 - Sviluppo economico e competitività***									
01	Industria PMI e Artigianato	0,00	0,00	2.592,64	0,00	0,00	0,00	0,00	0,00	2.592,64
02	Commercio - reti distributive - tutela dei consumatori	0,00	0,00	671,83	0,00	0,00	0,00	0,00	0,00	671,83
03	Ricerca e innovazione	0,00	0,00	0,00	0,00	0,00	0,00	0,00	0,00	0,00
04	Reti e altri servizi di pubblica utilità	0,00	0,00	0,00	0,00	0,00	0,00	0,00	0,00	0,00
	TOTALE MISSIONE 14 - Sviluppo economico e competitività	**0,00**	**0,00**	**3.264,47**	**0,00**	**0,00**	**0,00**	**0,00**	**0,00**	**3.264,47**
15	***MISSIONE 15 - Politiche per il lavoro e la formazione professionale***									
01	Servizi per lo sviluppo del mercato del lavoro	0,00	0,00	0,00	0,00	0,00	0,00	0,00	0,00	0,00
02	Formazione professionale	0,00	0,00	0,00	0,00	0,00	0,00	0,00	0,00	0,00
03	Sostegno all'occupazione	0,00	0,00	0,00	0,00	0,00	0,00	0,00	0,00	0,00
	TOTALE MISSIONE 15 - Politiche per il lavoro e la formazione professionale	**0,00**	**0,00**	**0,00**	**0,00**	**0,00**	**0,00**	**0,00**	**0,00**	**0,00**
16	***MISSIONE 16 - Agricoltura, politiche agroalimentari e pesca***									
01	Sviluppo del settore agricolo e del sistema agroalimentare	0,00	0,00	0,00	0,00	0,00	0,00	0,00	0,00	0,00
02	Caccia e pesca	0,00	0,00	0,00	0,00	0,00	0,00	0,00	0,00	0,00
	TOTALE MISSIONE 16 - Agricoltura, politiche agroalimentari e pesca	**0,00**	**0,00**	**0,00**	**0,00**	**0,00**	**0,00**	**0,00**	**0,00**	**0,00**
17	***MISSIONE 17 - Energia e diversificazione delle fonti energetiche***									
01	Fonti energetiche	0,00	0,00	0,00	0,00	0,00	0,00	0,00	0,00	0,00

PROSPETTO DELLE SPESE DI BILANCIO PER MISSIONI, PROGRAMMI E MACROAGGREGATI
SPESE CORRENTI - PAGAMENTI IN C/RESIDUI
Esercizio finanziario 2017

	MISSIONI E PROGRAMMI \ MACROAGGREGATI	Redditi da lavoro dipendente	Imposte e tasse a carico dell'ente	Acquisto di beni e servizi	Trasferimenti correnti	Interessi passivi	Altre spese per redditi da capitale	Rimborsi e poste correttive delle entrate	Altre spese correnti	Totale
		101	102	103	104	107	108	109	110	100
	TOTALE MISSIONE 17 - Energia e diversificazione delle fonti energetiche	**0,00**	**0,00**	**0,00**	**0,00**	**0,00**	**0,00**	**0,00**	**0,00**	**0,00**
18	***MISSIONE 18 - Relazioni con le altre autonomie territoriali e locali***									
01	Relazioni finanziarie con le altre autonomie territoriali	0,00	0,00	0,00	0,00	0,00	0,00	0,00	0,00	0,00
	TOTALE MISSIONE 18 - Relazioni con le altre autonomie territoriali e locali	**0,00**	**0,00**	**0,00**	**0,00**	**0,00**	**0,00**	**0,00**	**0,00**	**0,00**
19	***MISSIONE 19 - Relazioni internazionali***									
01	Relazioni internazionali e Cooperazione allo sviluppo	0,00	0,00	0,00	0,00	0,00	0,00	0,00	0,00	0,00
	TOTALE MISSIONE 19 - Relazioni internazionali	**0,00**	**0,00**	**0,00**	**0,00**	**0,00**	**0,00**	**0,00**	**0,00**	**0,00**
20	***MISSIONE 20 - Fondi e accantonamenti***									
01	Fondo di riserva	0,00	0,00	0,00	0,00	0,00	0,00	0,00	0,00	0,00
02	Fondo crediti dubbia esigibilita'	0,00	0,00	0,00	0,00	0,00	0,00	0,00	0,00	0,00
03	Altri Fondi	0,00	0,00	0,00	0,00	0,00	0,00	0,00	0,00	0,00
	TOTALE MISSIONE 20 - Fondi e accantonamenti	**0,00**	**0,00**	**0,00**	**0,00**	**0,00**	**0,00**	**0,00**	**0,00**	**0,00**
50	***MISSIONE 50 - Debito pubblico***									
01	Quota interessi ammortamento mutui e prestiti obbligazionari	0,00	0,00	0,00	0,00	0,00	0,00	0,00	0,00	0,00
	TOTALE MISSIONE 50 - Debito pubblico	**0,00**	**0,00**	**0,00**	**0,00**	**0,00**	**0,00**	**0,00**	**0,00**	**0,00**
60	***MISSIONE 60 - Anticipazioni finanziarie***									
01	Restituzione anticipazioni di tesoreria	0,00	0,00	0,00	0,00	0,00	0,00	0,00	0,00	0,00
	TOTALE MISSIONE 60 - Anticipazioni finanziarie	**0,00**	**0,00**	**0,00**	**0,00**	**0,00**	**0,00**	**0,00**	**0,00**	**0,00**
	TOTALE MACROAGGREGATI	**93.501,89**	**3.791,73**	**668.703,81**	**364.161,65**	**187.802,48**	**0,00**	**10.997,52**	**2.705,89**	**1.331.664,97**

PROSPETTO DELLE SPESE DI BILANCIO PER MISSIONI, PROGRAMMI E MACROAGGREGATI
SPESE IN CONTO CAPITALE E SPESE PER INCREMENTO DI ATTIVITA' FINANZIARIE
IMPEGNI
Esercizio finanziario 2017

	MISSIONI E PROGRAMMI \ MACROAGGREGATI	Tributi in conto capital a carico dell'ente	Investimenti fissi lordi e acquisto di terreni	Contributi agli investimenti	Altri trasferimenti in conto capitale	Altre spese in conto capitale	Totale SPESE in conto capitale	Acquisizioni di attivita' finanziarie	Concessione crediti di breve termine	Concessione crediti di medio-lungo termine	Altre spese incremento di attivita' finanziarie	Totale spese incremento di attivita' finanziarie
		201	202	203	204	205	200	301	302	303	304	300
01	***MISSIONE 01 - Servizi istituzionali, generali e di gestione***											
01	Organi istituzionali	0,00	0,00	0,00	0,00	0,00	0,00	0,00	0,00	0,00	0,00	0,00
02	Segreteria generale	0,00	18.639,06	0,00	0,00	0,00	18.639,06	0,00	0,00	0,00	0,00	0,00
03	Gestione economica, finanziaria, programmazione e provveditorato	0,00	0,00	0,00	0,00	0,00	0,00	0,00	0,00	0,00	0,00	0,00
04	Gestione delle entrate tributarie e servizi fiscali	0,00	0,00	0,00	0,00	0,00	0,00	0,00	0,00	0,00	0,00	0,00
05	Gestione dei beni demaniali e patrimoniali	0,00	0,00	0,00	0,00	0,00	0,00	0,00	0,00	0,00	0,00	0,00
06	Ufficio tecnico	0,00	33.389,39	0,00	0,00	0,00	33.389,39	0,00	0,00	0,00	0,00	0,00
07	Elezioni e consultazioni popolari - Anagrafe e stato civile	0,00	0,00	0,00	0,00	0,00	0,00	0,00	0,00	0,00	0,00	0,00
08	Statistica e sistemi informativi	0,00	0,00	0,00	0,00	0,00	0,00	0,00	0,00	0,00	0,00	0,00
09	Assistenza tecnico-amministrativa agli enti locali	0,00	0,00	0,00	0,00	0,00	0,00	0,00	0,00	0,00	0,00	0,00
10	Risorse umane	0,00	0,00	0,00	0,00	0,00	0,00	0,00	0,00	0,00	0,00	0,00
11	Altri servizi generali	0,00	0,00	0,00	0,00	0,00	0,00	0,00	0,00	0,00	0,00	0,00
	TOTALE MISSIONE 01 - Servizi istituzionali, generali e di gestione	**0,00**	**52.028,45**	**0,00**	**0,00**	**0,00**	**52.028,45**	**0,00**	**0,00**	**0,00**	**0,00**	**0,00**
02	***MISSIONE 02 - Giustizia***											
01	Uffici giudiziari	0,00	0,00	0,00	0,00	0,00	0,00	0,00	0,00	0,00	0,00	0,00
02	Casa circondariale e altri servizi	0,00	0,00	0,00	0,00	0,00	0,00	0,00	0,00	0,00	0,00	0,00
	TOTALE MISSIONE 02 - Giustizia	**0,00**	**0,00**	**0,00**	**0,00**	**0,00**	**0,00**	**0,00**	**0,00**	**0,00**	**0,00**	**0,00**
03	***MISSIONE 03 - Ordine pubblico e sicurezza***											
01	Polizia locale e amministrativa	0,00	14.000,00	0,00	0,00	0,00	14.000,00	0,00	0,00	0,00	0,00	0,00
02	Sistema integrato di sicurezza urbana	0,00	0,00	0,00	0,00	0,00	0,00	0,00	0,00	0,00	0,00	0,00
	TOTALE MISSIONE 03 - Ordine pubblico e sicurezza	**0,00**	**14.000,00**	**0,00**	**0,00**	**0,00**	**14.000,00**	**0,00**	**0,00**	**0,00**	**0,00**	**0,00**
04	***MISSIONE 04 - Istruzione e diritto allo studio***											
01	Istruzione prescolastica	0,00	577.390,95	0,00	0,00	0,00	577.390,95	0,00	0,00	0,00	0,00	0,00
02	Altri ordini di istruzione non universitaria	0,00	70.607,63	0,00	0,00	0,00	70.607,63	0,00	0,00	0,00	0,00	0,00
04	Istruzione universitaria	0,00	0,00	0,00	0,00	0,00	0,00	0,00	0,00	0,00	0,00	0,00
05	Istruzione tecnica superiore	0,00	0,00	0,00	0,00	0,00	0,00	0,00	0,00	0,00	0,00	0,00
06	Servizi ausiliari all'istruzione	0,00	0,00	0,00	0,00	0,00	0,00	0,00	0,00	0,00	0,00	0,00
07	Diritto allo studio	0,00	0,00	0,00	0,00	0,00	0,00	0,00	0,00	0,00	0,00	0,00

PROSPETTO DELLE SPESE DI BILANCIO PER MISSIONI, PROGRAMMI E MACROAGGREGATI
SPESE IN CONTO CAPITALE E SPESE PER INCREMENTO DI ATTIVITA' FINANZIARIE
IMPEGNI
Esercizio finanziario 2017

	MISSIONI E PROGRAMMI \ MACROAGGREGATI	Tributi in conto capital a carico dell'ente	Investimenti fissi lordi e acquisto di terreni	Contributi agli investimenti	Altri trasferimenti in conto capitale	Altre spese in conto capitale	Totale SPESE in conto capitale	Acquisizioni di attivita' finanziarie	Concessione crediti di breve termine	Concessione crediti di medio-lungo termine	Altre spese incremento di attivita' finanziarie	Totale spese incremento di attivita' finanziarie
		201	202	203	204	205	200	301	302	303	304	300
	TOTALE MISSIONE 04 - Istruzione e diritto allo studio	**0,00**	**647.998,58**	**0,00**	**0,00**	**0,00**	**647.998,58**	**0,00**	**0,00**	**0,00**	**0,00**	**0,00**
05	***MISSIONE 05 - Tutela e valorizzazione dei beni e delle attività culturali***											
01	Valorizzazione dei beni di interesse storico	0,00	0,00	0,00	0,00	0,00	0,00	0,00	0,00	0,00	0,00	0,00
02	Attività culturali e interventi diversi nel settore culturale	0,00	0,00	0,00	0,00	0,00	0,00	0,00	0,00	0,00	0,00	0,00
	TOTALE MISSIONE 05 - Tutela e valorizzazione dei beni e delle attività culturali	**0,00**	**0,00**	**0,00**	**0,00**	**0,00**	**0,00**	**0,00**	**0,00**	**0,00**	**0,00**	**0,00**
06	***MISSIONE 06 - Politiche giovanili, sport e tempo libero***											
01	Sport e tempo libero	0,00	23.985,20	0,00	0,00	0,00	23.985,20	0,00	0,00	0,00	0,00	0,00
02	Giovani	0,00	0,00	0,00	0,00	0,00	0,00	0,00	0,00	0,00	0,00	0,00
	TOTALE MISSIONE 06 - Politiche giovanili, sport e tempo libero	**0,00**	**23.985,20**	**0,00**	**0,00**	**0,00**	**23.985,20**	**0,00**	**0,00**	**0,00**	**0,00**	**0,00**
07	***MISSIONE 07 - Turismo***											
01	Sviluppo e valorizzazione del turismo	0,00	95,16	0,00	0,00	0,00	95,16	0,00	0,00	0,00	0,00	0,00
	TOTALE MISSIONE 07 - Turismo	**0,00**	**95,16**	**0,00**	**0,00**	**0,00**	**95,16**	**0,00**	**0,00**	**0,00**	**0,00**	**0,00**
08	***MISSIONE 08 - Assetto del territorio ed edilizia abitativa***											
01	Urbanistica e assetto del territorio	0,00	389.527,01	5.000,00	0,00	0,00	394.527,01	0,00	0,00	0,00	0,00	0,00
02	Edilizia residenziale pubblica e locale e piani di edilizia economico-popolare	0,00	0,00	0,00	0,00	0,00	0,00	0,00	0,00	0,00	0,00	0,00
	TOTALE MISSIONE 08 - Assetto del territorio ed edilizia abitativa	**0,00**	**389.527,01**	**5.000,00**	**0,00**	**0,00**	**394.527,01**	**0,00**	**0,00**	**0,00**	**0,00**	**0,00**
09	***MISSIONE 09 - Sviluppo sostenibile e tutela del territorio e dell'ambiente***											
01	Difesa del suolo	0,00	0,00	0,00	0,00	0,00	0,00	0,00	0,00	0,00	0,00	0,00
02	Tutela, valorizzazione e recupero ambientale	0,00	0,00	0,00	0,00	0,00	0,00	0,00	0,00	0,00	0,00	0,00

PROSPETTO DELLE SPESE DI BILANCIO PER MISSIONI, PROGRAMMI E MACROAGGREGATI
SPESE IN CONTO CAPITALE E SPESE PER INCREMENTO DI ATTIVITA' FINANZIARIE
IMPEGNI
Esercizio finanziario 2017

	MISSIONI E PROGRAMMI \ MACROAGGREGATI	Tributi in conto capital a carico dell'ente	Investimenti fissi lordi e acquisto di terreni	Contributi agli investimenti	Altri trasferimenti in conto capitale	Altre spese in conto capitale	Totale SPESE in conto capitale	Acquisizioni di attivita' finanziarie	Concessione crediti di breve termine	Concessione crediti di medio-lungo termine	Altre spese incremento di attivita' finanziarie	Totale spese incremento di attivita' finanziarie
		201	202	203	204	205	200	301	302	303	304	300
03	Rifiuti	0,00	0,00	0,00	0,00	0,00	0,00	0,00	0,00	0,00	0,00	0,00
04	Servizio idrico integrato	0,00	0,00	0,00	0,00	0,00	0,00	0,00	0,00	0,00	0,00	0,00
05	Aree protette, parchi naturali, protezione naturalistica e forestazione	0,00	11.326,81	0,00	0,00	0,00	11.326,81	0,00	0,00	0,00	0,00	0,00
06	Tutela e valorizzazione delle risorse idriche	0,00	0,00	0,00	0,00	0,00	0,00	0,00	0,00	0,00	0,00	0,00
07	Sviluppo sostenibile territorio montano piccoli Comuni	0,00	0,00	0,00	0,00	0,00	0,00	0,00	0,00	0,00	0,00	0,00
08	Qualità dell'aria e riduzione dell'inquinamento	0,00	0,00	0,00	0,00	0,00	0,00	0,00	0,00	0,00	0,00	0,00
	TOTALE MISSIONE 09 - Sviluppo sostenibile e tutela del territorio e dell'ambiente	**0,00**	**11.326,81**	**0,00**	**0,00**	**0,00**	**11.326,81**	**0,00**	**0,00**	**0,00**	**0,00**	**0,00**
10	***MISSIONE 10 - Trasporti e diritto alla mobilità***											
01	Trasporto ferroviario	0,00	0,00	0,00	0,00	0,00	0,00	0,00	0,00	0,00	0,00	0,00
02	Trasporto pubblico locale	0,00	0,00	0,00	0,00	0,00	0,00	0,00	0,00	0,00	0,00	0,00
03	Trasporto per vie d'acqua	0,00	0,00	0,00	0,00	0,00	0,00	0,00	0,00	0,00	0,00	0,00
04	Altre modalità di trasporto	0,00	0,00	0,00	0,00	0,00	0,00	0,00	0,00	0,00	0,00	0,00
05	Viabilità e infastrutture stradali	0,00	268.990,61	0,00	0,00	0,00	268.990,61	0,00	0,00	0,00	0,00	0,00
	TOTALE MISSIONE 10 - Trasporti e diritto alla mobilità	**0,00**	**268.990,61**	**0,00**	**0,00**	**0,00**	**268.990,61**	**0,00**	**0,00**	**0,00**	**0,00**	**0,00**
11	***MISSIONE 11 - Soccorso civile***											
01	Sistema di protezione civile	0,00	0,00	0,00	0,00	0,00	0,00	0,00	0,00	0,00	0,00	0,00
02	Interventi a seguito di calamità naturali	0,00	0,00	0,00	0,00	0,00	0,00	0,00	0,00	0,00	0,00	0,00
	TOTALE MISSIONE 11 - Soccorso civile	**0,00**	**0,00**	**0,00**	**0,00**	**0,00**	**0,00**	**0,00**	**0,00**	**0,00**	**0,00**	**0,00**
12	***MISSIONE 12 - Diritti sociali, politiche sociali e famiglia***											
01	Interventi per l'infanzia e i minori e per asili nido	0,00	0,00	0,00	0,00	0,00	0,00	0,00	0,00	0,00	0,00	0,00
02	Interventi per la disabilità	0,00	0,00	0,00	0,00	0,00	0,00	0,00	0,00	0,00	0,00	0,00
03	Interventi per gli anziani	0,00	0,00	0,00	0,00	0,00	0,00	0,00	0,00	0,00	0,00	0,00
04	Interventi per soggetti a rischio di esclusione sociale	0,00	0,00	0,00	0,00	0,00	0,00	0,00	0,00	0,00	0,00	0,00
05	Interventi per le famiglie	0,00	0,00	0,00	0,00	0,00	0,00	0,00	0,00	0,00	0,00	0,00
06	Interventi per il diritto alla casa	0,00	0,00	0,00	0,00	0,00	0,00	0,00	0,00	0,00	0,00	0,00
07	Programmazione e governo della rete dei servizi sociosanitari e sociali	0,00	0,00	0,00	0,00	0,00	0,00	0,00	0,00	0,00	0,00	0,00
08	Cooperazione e associazionismo	0,00	0,00	0,00	0,00	0,00	0,00	0,00	0,00	0,00	0,00	0,00
09	Servizio necroscopico e cimiteriale	0,00	24.000,00	0,00	0,00	0,00	24.000,00	0,00	0,00	0,00	0,00	0,00

PROSPETTO DELLE SPESE DI BILANCIO PER MISSIONI, PROGRAMMI E MACROAGGREGATI
SPESE IN CONTO CAPITALE E SPESE PER INCREMENTO DI ATTIVITA' FINANZIARIE
IMPEGNI
Esercizio finanziario 2017

	MISSIONI E PROGRAMMI \ MACROAGGREGATI	Tributi in conto capital a carico dell'ente	Investimenti fissi lordi e acquisto di terreni	Contributi agli investimenti	Altri trasferimenti in conto capitale	Altre spese in conto capitale	Totale SPESE in conto capitale	Acquisizioni di attivita' finanziarie	Concessione crediti di breve termine	Concessione crediti di medio-lungo termine	Altre spese incremento di attivita' finanziarie	Totale spese incremento di attivita' finanziarie
		201	202	203	204	205	200	301	302	303	304	300
	TOTALE MISSIONE 12 - Diritti sociali, politiche sociali e famiglia	**0,00**	**24.000,00**	**0,00**	**0,00**	**0,00**	**24.000,00**	**0,00**	**0,00**	**0,00**	**0,00**	**0,00**
13	***MISSIONE 13 - Tutela della salute***											
04	Servizio sanitario regionale - ripiano di disavanzi sanitari relativi ad esercizi pregressi	0,00	0,00	0,00	0,00	0,00	0,00	0,00	0,00	0,00	0,00	0,00
05	Servizio sanitario regionale - investimenti sanitari	0,00	0,00	0,00	0,00	0,00	0,00	0,00	0,00	0,00	0,00	0,00
07	Ulteriori spese in materia sanitaria	0,00	0,00	0,00	0,00	0,00	0,00	0,00	0,00	0,00	0,00	0,00
	TOTALE MISSIONE 13 - Tutela della salute	**0,00**	**0,00**	**0,00**	**0,00**	**0,00**	**0,00**	**0,00**	**0,00**	**0,00**	**0,00**	**0,00**
14	***MISSIONE 14 - Sviluppo economico e competitività***											
01	Industria PMI e Artigianato	0,00	0,00	0,00	0,00	0,00	0,00	0,00	0,00	0,00	0,00	0,00
02	Commercio - reti distributive - tutela dei consumatori	0,00	0,00	0,00	0,00	0,00	0,00	0,00	0,00	0,00	0,00	0,00
03	Ricerca e innovazione	0,00	0,00	0,00	0,00	0,00	0,00	0,00	0,00	0,00	0,00	0,00
04	Reti e altri servizi di pubblica utilità	0,00	0,00	0,00	0,00	0,00	0,00	0,00	0,00	0,00	0,00	0,00
	TOTALE MISSIONE 14 - Sviluppo economico e competitività	**0,00**	**0,00**	**0,00**	**0,00**	**0,00**	**0,00**	**0,00**	**0,00**	**0,00**	**0,00**	**0,00**
15	***MISSIONE 15 - Politiche per il lavoro e la formazione professionale***											
01	Servizi per lo sviluppo del mercato del lavoro	0,00	0,00	0,00	0,00	0,00	0,00	0,00	0,00	0,00	0,00	0,00
02	Formazione professionale	0,00	0,00	0,00	0,00	0,00	0,00	0,00	0,00	0,00	0,00	0,00
03	Sostegno all'occupazione	0,00	0,00	0,00	0,00	0,00	0,00	0,00	0,00	0,00	0,00	0,00
	TOTALE MISSIONE 15 - Politiche per il lavoro e la formazione professionale	**0,00**	**0,00**	**0,00**	**0,00**	**0,00**	**0,00**	**0,00**	**0,00**	**0,00**	**0,00**	**0,00**
16	***MISSIONE 16 - Agricoltura, politiche agroalimentari e pesca***											
01	Sviluppo del settore agricolo e del sistema agroalimentare	0,00	0,00	0,00	0,00	0,00	0,00	0,00	0,00	0,00	0,00	0,00
02	Caccia e pesca	0,00	0,00	0,00	0,00	0,00	0,00	0,00	0,00	0,00	0,00	0,00
	TOTALE MISSIONE 16 - Agricoltura, politiche agroalimentari e pesca	**0,00**	**0,00**	**0,00**	**0,00**	**0,00**	**0,00**	**0,00**	**0,00**	**0,00**	**0,00**	**0,00**
17	***MISSIONE 17 - Energia e diversificazione delle fonti***											

PROSPETTO DELLE SPESE DI BILANCIO PER MISSIONI, PROGRAMMI E MACROAGGREGATI
SPESE IN CONTO CAPITALE E SPESE PER INCREMENTO DI ATTIVITA' FINANZIARIE
IMPEGNI
Esercizio finanziario 2017

	MISSIONI E PROGRAMMI \ MACROAGGREGATI	Tributi in conto capital a carico dell'ente	Investimenti fissi lordi e acquisto di terreni	Contributi agli investimenti	Altri trasferimenti in conto capitale	Altre spese in conto capitale	Totale SPESE in conto capitale	Acquisizioni di attivita' finanziarie	Concessione crediti di breve termine	Concessione crediti di medio-lungo termine	Altre spese incremento di attivita' finanziarie	Totale spese incremento di attivita' finanziarie
		201	202	203	204	205	200	301	302	303	304	300
	energetiche											
01	Fonti energetiche	0,00	0,00	0,00	0,00	0,00	0,00	0,00	0,00	0,00	0,00	0,00
	TOTALE MISSIONE 17 - Energia e diversificazione delle fonti energetiche	**0,00**	**0,00**	**0,00**	**0,00**	**0,00**	**0,00**	**0,00**	**0,00**	**0,00**	**0,00**	**0,00**
18	***MISSIONE 18 - Relazioni con le altre autonomie territoriali e locali***											
01	Relazioni finanziarie con le altre autonomie territoriali	0,00	0,00	0,00	0,00	0,00	0,00	0,00	0,00	0,00	0,00	0,00
	TOTALE MISSIONE 18 - Relazioni con le altre autonomie territoriali e locali	**0,00**	**0,00**	**0,00**	**0,00**	**0,00**	**0,00**	**0,00**	**0,00**	**0,00**	**0,00**	**0,00**
19	***MISSIONE 19 - Relazioni internazionali***											
01	Relazioni internazionali e Cooperazione allo sviluppo	0,00	0,00	0,00	0,00	0,00	0,00	0,00	0,00	0,00	0,00	0,00
	TOTALE MISSIONE 19 - Relazioni internazionali	**0,00**	**0,00**	**0,00**	**0,00**	**0,00**	**0,00**	**0,00**	**0,00**	**0,00**	**0,00**	**0,00**
20	***MISSIONE 20 - Fondi e accantonamenti***											
02	Fondo crediti dubbia esigibilita'	0,00	0,00	0,00	0,00	0,00	0,00	0,00	0,00	0,00	0,00	0,00
03	Altri Fondi	0,00	0,00	0,00	0,00	0,00	0,00	0,00	0,00	0,00	0,00	0,00
	TOTALE MISSIONE 20 - Fondi e accantonamenti	**0,00**	**0,00**	**0,00**	**0,00**	**0,00**	**0,00**	**0,00**	**0,00**	**0,00**	**0,00**	**0,00**
	TOTALE MACROAGGREGATI	**0,00**	**1.431.951,82**	**5.000,00**	**0,00**	**0,00**	**1.436.951,82**	**0,00**	**0,00**	**0,00**	**0,00**	**0,00**

PROSPETTO DELLE SPESE DI BILANCIO PER MISSIONI, PROGRAMMI E MACROAGGREGATI
SPESE IN CONTO CAPITALE E SPESE PER INCREMENTO DI ATTIVITA' FINANZIARIE
PAGAMENTI IN C/COMPETENZA
Esercizio finanziario 2017

	MISSIONI E PROGRAMMI \ MACROAGGREGATI	Tributi in conto capital a carico dell'ente	Investimenti fissi lordi e acquisto di terreni	Contributi agli investimenti	Altri trasferimenti in conto capitale	Altre spese in conto capitale	Totale SPESE in conto capitale	Acquisizioni di attivita' finanziarie	Concessione crediti di breve termine	Concessione crediti di medio-lungo termine	Altre spese incremento di attivita' finanziarie	Totale spese incremento di attivita' finanziarie
		201	202	203	204	205	200	301	302	303	304	300
01	***MISSIONE 01 - Servizi istituzionali, generali e di gestione***											
01	Organi istituzionali	0,00	0,00	0,00	0,00	0,00	0,00	0,00	0,00	0,00	0,00	0,00
02	Segreteria generale	0,00	13.149,06	0,00	0,00	0,00	13.149,06	0,00	0,00	0,00	0,00	0,00
03	Gestione economica, finanziaria, programmazione e provveditorato	0,00	0,00	0,00	0,00	0,00	0,00	0,00	0,00	0,00	0,00	0,00
04	Gestione delle entrate tributarie e servizi fiscali	0,00	0,00	0,00	0,00	0,00	0,00	0,00	0,00	0,00	0,00	0,00
05	Gestione dei beni demaniali e patrimoniali	0,00	0,00	0,00	0,00	0,00	0,00	0,00	0,00	0,00	0,00	0,00
06	Ufficio tecnico	0,00	8.313,10	0,00	0,00	0,00	8.313,10	0,00	0,00	0,00	0,00	0,00
07	Elezioni e consultazioni popolari - Anagrafe e stato civile	0,00	0,00	0,00	0,00	0,00	0,00	0,00	0,00	0,00	0,00	0,00
08	Statistica e sistemi informativi	0,00	0,00	0,00	0,00	0,00	0,00	0,00	0,00	0,00	0,00	0,00
09	Assistenza tecnico-amministrativa agli enti locali	0,00	0,00	0,00	0,00	0,00	0,00	0,00	0,00	0,00	0,00	0,00
10	Risorse umane	0,00	0,00	0,00	0,00	0,00	0,00	0,00	0,00	0,00	0,00	0,00
11	Altri servizi generali	0,00	0,00	0,00	0,00	0,00	0,00	0,00	0,00	0,00	0,00	0,00
	TOTALE MISSIONE 01 - Servizi istituzionali, generali e di gestione	**0,00**	**21.462,16**	**0,00**	**0,00**	**0,00**	**21.462,16**	**0,00**	**0,00**	**0,00**	**0,00**	**0,00**
02	***MISSIONE 02 - Giustizia***											
01	Uffici giudiziari	0,00	0,00	0,00	0,00	0,00	0,00	0,00	0,00	0,00	0,00	0,00
02	Casa circondariale e altri servizi	0,00	0,00	0,00	0,00	0,00	0,00	0,00	0,00	0,00	0,00	0,00
	TOTALE MISSIONE 02 - Giustizia	**0,00**	**0,00**	**0,00**	**0,00**	**0,00**	**0,00**	**0,00**	**0,00**	**0,00**	**0,00**	**0,00**
03	***MISSIONE 03 - Ordine pubblico e sicurezza***											
01	Polizia locale e amministrativa	0,00	0,00	0,00	0,00	0,00	0,00	0,00	0,00	0,00	0,00	0,00
02	Sistema integrato di sicurezza urbana	0,00	0,00	0,00	0,00	0,00	0,00	0,00	0,00	0,00	0,00	0,00
	TOTALE MISSIONE 03 - Ordine pubblico e sicurezza	**0,00**	**0,00**	**0,00**	**0,00**	**0,00**	**0,00**	**0,00**	**0,00**	**0,00**	**0,00**	**0,00**
04	***MISSIONE 04 - Istruzione e diritto allo studio***											
01	Istruzione prescolastica	0,00	474.475,82	0,00	0,00	0,00	474.475,82	0,00	0,00	0,00	0,00	0,00
02	Altri ordini di istruzione non universitaria	0,00	70.607,63	0,00	0,00	0,00	70.607,63	0,00	0,00	0,00	0,00	0,00
04	Istruzione universitaria	0,00	0,00	0,00	0,00	0,00	0,00	0,00	0,00	0,00	0,00	0,00
05	Istruzione tecnica superiore	0,00	0,00	0,00	0,00	0,00	0,00	0,00	0,00	0,00	0,00	0,00
06	Servizi ausiliari all'istruzione	0,00	0,00	0,00	0,00	0,00	0,00	0,00	0,00	0,00	0,00	0,00
07	Diritto allo studio	0,00	0,00	0,00	0,00	0,00	0,00	0,00	0,00	0,00	0,00	0,00

PROSPETTO DELLE SPESE DI BILANCIO PER MISSIONI, PROGRAMMI E MACROAGGREGATI
SPESE IN CONTO CAPITALE E SPESE PER INCREMENTO DI ATTIVITA' FINANZIARIE
PAGAMENTI IN C/COMPETENZA
Esercizio finanziario 2017

	MISSIONI E PROGRAMMI \ MACROAGGREGATI	Tributi in conto capital a carico dell'ente	Investimenti fissi lordi e acquisto di terreni	Contributi agli investimenti	Altri trasferimenti in conto capitale	Altre spese in conto capitale	Totale SPESE in conto capitale	Acquisizioni di attivita' finanziarie	Concessione crediti di breve termine	Concessione crediti di medio-lungo termine	Altre spese incremento di attivita' finanziarie	Totale spese incremento di attivita' finanziarie
		201	202	203	204	205	200	301	302	303	304	300
	TOTALE MISSIONE 04 - Istruzione e diritto allo studio	**0,00**	**545.083,45**	**0,00**	**0,00**	**0,00**	**545.083,45**	**0,00**	**0,00**	**0,00**	**0,00**	**0,00**
05	***MISSIONE 05 - Tutela e valorizzazione dei beni e delle attività culturali***											
01	Valorizzazione dei beni di interesse storico	0,00	0,00	0,00	0,00	0,00	0,00	0,00	0,00	0,00	0,00	0,00
02	Attività culturali e interventi diversi nel settore culturale	0,00	0,00	0,00	0,00	0,00	0,00	0,00	0,00	0,00	0,00	0,00
	TOTALE MISSIONE 05 - Tutela e valorizzazione dei beni e delle attività culturali	**0,00**	**0,00**	**0,00**	**0,00**	**0,00**	**0,00**	**0,00**	**0,00**	**0,00**	**0,00**	**0,00**
06	***MISSIONE 06 - Politiche giovanili, sport e tempo libero***											
01	Sport e tempo libero	0,00	23.985,20	0,00	0,00	0,00	23.985,20	0,00	0,00	0,00	0,00	0,00
02	Giovani	0,00	0,00	0,00	0,00	0,00	0,00	0,00	0,00	0,00	0,00	0,00
	TOTALE MISSIONE 06 - Politiche giovanili, sport e tempo libero	**0,00**	**23.985,20**	**0,00**	**0,00**	**0,00**	**23.985,20**	**0,00**	**0,00**	**0,00**	**0,00**	**0,00**
07	***MISSIONE 07 - Turismo***											
01	Sviluppo e valorizzazione del turismo	0,00	0,00	0,00	0,00	0,00	0,00	0,00	0,00	0,00	0,00	0,00
	TOTALE MISSIONE 07 - Turismo	**0,00**	**0,00**	**0,00**	**0,00**	**0,00**	**0,00**	**0,00**	**0,00**	**0,00**	**0,00**	**0,00**
08	***MISSIONE 08 - Assetto del territorio ed edilizia abitativa***											
01	Urbanistica e assetto del territorio	0,00	209.911,53	0,00	0,00	0,00	209.911,53	0,00	0,00	0,00	0,00	0,00
02	Edilizia residenziale pubblica e locale e piani di edilizia economico-popolare	0,00	0,00	0,00	0,00	0,00	0,00	0,00	0,00	0,00	0,00	0,00
	TOTALE MISSIONE 08 - Assetto del territorio ed edilizia abitativa	**0,00**	**209.911,53**	**0,00**	**0,00**	**0,00**	**209.911,53**	**0,00**	**0,00**	**0,00**	**0,00**	**0,00**
09	***MISSIONE 09 - Sviluppo sostenibile e tutela del territorio e dell'ambiente***											
01	Difesa del suolo	0,00	0,00	0,00	0,00	0,00	0,00	0,00	0,00	0,00	0,00	0,00
02	Tutela, valorizzazione e recupero ambientale	0,00	0,00	0,00	0,00	0,00	0,00	0,00	0,00	0,00	0,00	0,00

PROSPETTO DELLE SPESE DI BILANCIO PER MISSIONI, PROGRAMMI E MACROAGGREGATI
SPESE IN CONTO CAPITALE E SPESE PER INCREMENTO DI ATTIVITA' FINANZIARIE
PAGAMENTI IN C/COMPETENZA
Esercizio finanziario 2017

	MISSIONI E PROGRAMMI \ MACROAGGREGATI	Tributi in conto capital a carico dell'ente	Investimenti fissi lordi e acquisto di terreni	Contributi agli investimenti	Altri trasferimenti in conto capitale	Altre spese in conto capitale	Totale SPESE in conto capitale	Acquisizioni di attivita' finanziarie	Concessione crediti di breve termine	Concessione crediti di medio-lungo termine	Altre spese incremento di attivita' finanziarie	Totale spese incremento di attivita' finanziarie
		201	202	203	204	205	200	301	302	303	304	300
03	Rifiuti	0,00	0,00	0,00	0,00	0,00	0,00	0,00	0,00	0,00	0,00	0,00
04	Servizio idrico integrato	0,00	0,00	0,00	0,00	0,00	0,00	0,00	0,00	0,00	0,00	0,00
05	Aree protette, parchi naturali, protezione naturalistica e forestazione	0,00	10.696,81	0,00	0,00	0,00	10.696,81	0,00	0,00	0,00	0,00	0,00
06	Tutela e valorizzazione delle risorse idriche	0,00	0,00	0,00	0,00	0,00	0,00	0,00	0,00	0,00	0,00	0,00
07	Sviluppo sostenibile territorio montano piccoli Comuni	0,00	0,00	0,00	0,00	0,00	0,00	0,00	0,00	0,00	0,00	0,00
08	Qualità dell'aria e riduzione dell'inquinamento	0,00	0,00	0,00	0,00	0,00	0,00	0,00	0,00	0,00	0,00	0,00
	TOTALE MISSIONE 09 - Sviluppo sostenibile e tutela del territorio e dell'ambiente	**0,00**	**10.696,81**	**0,00**	**0,00**	**0,00**	**10.696,81**	**0,00**	**0,00**	**0,00**	**0,00**	**0,00**
10	***MISSIONE 10 - Trasporti e diritto alla mobilità***											
01	Trasporto ferroviario	0,00	0,00	0,00	0,00	0,00	0,00	0,00	0,00	0,00	0,00	0,00
02	Trasporto pubblico locale	0,00	0,00	0,00	0,00	0,00	0,00	0,00	0,00	0,00	0,00	0,00
03	Trasporto per vie d'acqua	0,00	0,00	0,00	0,00	0,00	0,00	0,00	0,00	0,00	0,00	0,00
04	Altre modalità di trasporto	0,00	0,00	0,00	0,00	0,00	0,00	0,00	0,00	0,00	0,00	0,00
05	Viabilità e infastrutture stradali	0,00	67.301,54	0,00	0,00	0,00	67.301,54	0,00	0,00	0,00	0,00	0,00
	TOTALE MISSIONE 10 - Trasporti e diritto alla mobilità	**0,00**	**67.301,54**	**0,00**	**0,00**	**0,00**	**67.301,54**	**0,00**	**0,00**	**0,00**	**0,00**	**0,00**
11	***MISSIONE 11 - Soccorso civile***											
01	Sistema di protezione civile	0,00	0,00	0,00	0,00	0,00	0,00	0,00	0,00	0,00	0,00	0,00
02	Interventi a seguito di calamità naturali	0,00	0,00	0,00	0,00	0,00	0,00	0,00	0,00	0,00	0,00	0,00
	TOTALE MISSIONE 11 - Soccorso civile	**0,00**	**0,00**	**0,00**	**0,00**	**0,00**	**0,00**	**0,00**	**0,00**	**0,00**	**0,00**	**0,00**
12	***MISSIONE 12 - Diritti sociali, politiche sociali e famiglia***											
01	Interventi per l'infanzia e i minori e per asili nido	0,00	0,00	0,00	0,00	0,00	0,00	0,00	0,00	0,00	0,00	0,00
02	Interventi per la disabilità	0,00	0,00	0,00	0,00	0,00	0,00	0,00	0,00	0,00	0,00	0,00
03	Interventi per gli anziani	0,00	0,00	0,00	0,00	0,00	0,00	0,00	0,00	0,00	0,00	0,00
04	Interventi per soggetti a rischio di esclusione sociale	0,00	0,00	0,00	0,00	0,00	0,00	0,00	0,00	0,00	0,00	0,00
05	Interventi per le famiglie	0,00	0,00	0,00	0,00	0,00	0,00	0,00	0,00	0,00	0,00	0,00
06	Interventi per il diritto alla casa	0,00	0,00	0,00	0,00	0,00	0,00	0,00	0,00	0,00	0,00	0,00
07	Programmazione e governo della rete dei servizi sociosanitari e sociali	0,00	0,00	0,00	0,00	0,00	0,00	0,00	0,00	0,00	0,00	0,00
08	Cooperazione e associazionismo	0,00	0,00	0,00	0,00	0,00	0,00	0,00	0,00	0,00	0,00	0,00
09	Servizio necroscopico e cimiteriale	0,00	17.589,00	0,00	0,00	0,00	17.589,00	0,00	0,00	0,00	0,00	0,00

PROSPETTO DELLE SPESE DI BILANCIO PER MISSIONI, PROGRAMMI E MACROAGGREGATI
SPESE IN CONTO CAPITALE E SPESE PER INCREMENTO DI ATTIVITA' FINANZIARIE
PAGAMENTI IN C/COMPETENZA
Esercizio finanziario 2017

	MISSIONI E PROGRAMMI \ MACROAGGREGATI	Tributi in conto capital a carico dell'ente	Investimenti fissi lordi e acquisto di terreni	Contributi agli investimenti	Altri trasferimenti in conto capitale	Altre spese in conto capitale	Totale SPESE in conto capitale	Acquisizioni di attivita' finanziarie	Concessione crediti di breve termine	Concessione crediti di medio-lungo termine	Altre spese incremento di attivita' finanziarie	Totale spese incremento di attivita' finanziarie
		201	202	203	204	205	200	301	302	303	304	300
	TOTALE MISSIONE 12 - Diritti sociali, politiche sociali e famiglia	**0,00**	**17.589,00**	**0,00**	**0,00**	**0,00**	**17.589,00**	**0,00**	**0,00**	**0,00**	**0,00**	**0,00**
13	***MISSIONE 13 - Tutela della salute***											
04	Servizio sanitario regionale - ripiano di disavanzi sanitari relativi ad esercizi pregressi	0,00	0,00	0,00	0,00	0,00	0,00	0,00	0,00	0,00	0,00	0,00
05	Servizio sanitario regionale - investimenti sanitari	0,00	0,00	0,00	0,00	0,00	0,00	0,00	0,00	0,00	0,00	0,00
07	Ulteriori spese in materia sanitaria	0,00	0,00	0,00	0,00	0,00	0,00	0,00	0,00	0,00	0,00	0,00
	TOTALE MISSIONE 13 - Tutela della salute	**0,00**	**0,00**	**0,00**	**0,00**	**0,00**	**0,00**	**0,00**	**0,00**	**0,00**	**0,00**	**0,00**
14	***MISSIONE 14 - Sviluppo economico e competitività***											
01	Industria PMI e Artigianato	0,00	0,00	0,00	0,00	0,00	0,00	0,00	0,00	0,00	0,00	0,00
02	Commercio - reti distributive - tutela dei consumatori	0,00	0,00	0,00	0,00	0,00	0,00	0,00	0,00	0,00	0,00	0,00
03	Ricerca e innovazione	0,00	0,00	0,00	0,00	0,00	0,00	0,00	0,00	0,00	0,00	0,00
04	Reti e altri servizi di pubblica utilità	0,00	0,00	0,00	0,00	0,00	0,00	0,00	0,00	0,00	0,00	0,00
	TOTALE MISSIONE 14 - Sviluppo economico e competitività	**0,00**	**0,00**	**0,00**	**0,00**	**0,00**	**0,00**	**0,00**	**0,00**	**0,00**	**0,00**	**0,00**
15	***MISSIONE 15 - Politiche per il lavoro e la formazione professionale***											
01	Servizi per lo sviluppo del mercato del lavoro	0,00	0,00	0,00	0,00	0,00	0,00	0,00	0,00	0,00	0,00	0,00
02	Formazione professionale	0,00	0,00	0,00	0,00	0,00	0,00	0,00	0,00	0,00	0,00	0,00
03	Sostegno all'occupazione	0,00	0,00	0,00	0,00	0,00	0,00	0,00	0,00	0,00	0,00	0,00
	TOTALE MISSIONE 15 - Politiche per il lavoro e la formazione professionale	**0,00**	**0,00**	**0,00**	**0,00**	**0,00**	**0,00**	**0,00**	**0,00**	**0,00**	**0,00**	**0,00**
16	***MISSIONE 16 - Agricoltura, politiche agroalimentari e pesca***											
01	Sviluppo del settore agricolo e del sistema agroalimentare	0,00	0,00	0,00	0,00	0,00	0,00	0,00	0,00	0,00	0,00	0,00
02	Caccia e pesca	0,00	0,00	0,00	0,00	0,00	0,00	0,00	0,00	0,00	0,00	0,00
	TOTALE MISSIONE 16 - Agricoltura, politiche agroalimentari e pesca	**0,00**	**0,00**	**0,00**	**0,00**	**0,00**	**0,00**	**0,00**	**0,00**	**0,00**	**0,00**	**0,00**
17	***MISSIONE 17 - Energia e diversificazione delle fonti***											

PROSPETTO DELLE SPESE DI BILANCIO PER MISSIONI, PROGRAMMI E MACROAGGREGATI
SPESE IN CONTO CAPITALE E SPESE PER INCREMENTO DI ATTIVITA' FINANZIARIE
PAGAMENTI IN C/COMPETENZA
Esercizio finanziario 2017

	MISSIONI E PROGRAMMI \ MACROAGGREGATI	Tributi in conto capital a carico dell'ente	Investimenti fissi lordi e acquisto di terreni	Contributi agli investimenti	Altri trasferimenti in conto capitale	Altre spese in conto capitale	Totale SPESE in conto capitale	Acquisizioni di attivita' finanziarie	Concessione crediti di breve termine	Concessione crediti di medio-lungo termine	Altre spese incremento di attivita' finanziarie	Totale spese incremento di attivita' finanziarie
		201	202	203	204	205	200	301	302	303	304	300
	energetiche											
01	Fonti energetiche	0,00	0,00	0,00	0,00	0,00	0,00	0,00	0,00	0,00	0,00	0,00
	TOTALE MISSIONE 17 - Energia e diversificazione delle fonti energetiche	**0,00**	**0,00**	**0,00**	**0,00**	**0,00**	**0,00**	**0,00**	**0,00**	**0,00**	**0,00**	**0,00**
18	***MISSIONE 18 - Relazioni con le altre autonomie territoriali e locali***											
01	Relazioni finanziarie con le altre autonomie territoriali	0,00	0,00	0,00	0,00	0,00	0,00	0,00	0,00	0,00	0,00	0,00
	TOTALE MISSIONE 18 - Relazioni con le altre autonomie territoriali e locali	**0,00**	**0,00**	**0,00**	**0,00**	**0,00**	**0,00**	**0,00**	**0,00**	**0,00**	**0,00**	**0,00**
19	***MISSIONE 19 - Relazioni internazionali***											
01	Relazioni internazionali e Cooperazione allo sviluppo	0,00	0,00	0,00	0,00	0,00	0,00	0,00	0,00	0,00	0,00	0,00
	TOTALE MISSIONE 19 - Relazioni internazionali	**0,00**	**0,00**	**0,00**	**0,00**	**0,00**	**0,00**	**0,00**	**0,00**	**0,00**	**0,00**	**0,00**
20	***MISSIONE 20 - Fondi e accantonamenti***											
02	Fondo crediti dubbia esigibilita'	0,00	0,00	0,00	0,00	0,00	0,00	0,00	0,00	0,00	0,00	0,00
03	Altri Fondi	0,00	0,00	0,00	0,00	0,00	0,00	0,00	0,00	0,00	0,00	0,00
	TOTALE MISSIONE 20 - Fondi e accantonamenti	**0,00**	**0,00**	**0,00**	**0,00**	**0,00**	**0,00**	**0,00**	**0,00**	**0,00**	**0,00**	**0,00**
	TOTALE MACROAGGREGATI	**0,00**	**896.029,69**	**0,00**	**0,00**	**0,00**	**896.029,69**	**0,00**	**0,00**	**0,00**	**0,00**	**0,00**

PROSPETTO DELLE SPESE DI BILANCIO PER MISSIONI, PROGRAMMI E MACROAGGREGATI
SPESE IN CONTO CAPITALE E SPESE PER INCREMENTO DI ATTIVITA' FINANZIARIE
PAGAMENTI IN C/RESIDUI
Esercizio finanziario 2017

	MISSIONI E PROGRAMMI \ MACROAGGREGATI	Tributi in conto capital a carico dell'ente	Investimenti fissi lordi e acquisto di terreni	Contributi agli investimenti	Altri trasferimenti in conto capitale	Altre spese in conto capitale	Totale SPESE in conto capitale	Acquisizioni di attivita' finanziarie	Concessione crediti di breve termine	Concessione crediti di medio-lungo termine	Altre spese incremento di attivita' finanziarie	Totale spese incremento di attivita' finanziarie
		201	202	203	204	205	200	301	302	303	304	300
01	***MISSIONE 01 - Servizi istituzionali, generali e di gestione***											
01	Organi istituzionali	0,00	0,00	0,00	0,00	0,00	0,00	0,00	0,00	0,00	0,00	0,00
02	Segreteria generale	0,00	18.110,52	0,00	0,00	0,00	18.110,52	0,00	0,00	0,00	0,00	0,00
03	Gestione economica, finanziaria, programmazione e provveditorato	0,00	0,00	0,00	0,00	0,00	0,00	0,00	0,00	0,00	0,00	0,00
04	Gestione delle entrate tributarie e servizi fiscali	0,00	0,00	0,00	0,00	0,00	0,00	0,00	0,00	0,00	0,00	0,00
05	Gestione dei beni demaniali e patrimoniali	0,00	25.000,00	0,00	0,00	0,00	25.000,00	0,00	0,00	0,00	0,00	0,00
06	Ufficio tecnico	0,00	28.362,72	0,00	0,00	0,00	28.362,72	0,00	0,00	0,00	0,00	0,00
07	Elezioni e consultazioni popolari - Anagrafe e stato civile	0,00	0,00	0,00	0,00	0,00	0,00	0,00	0,00	0,00	0,00	0,00
08	Statistica e sistemi informativi	0,00	0,00	0,00	0,00	0,00	0,00	0,00	0,00	0,00	0,00	0,00
09	Assistenza tecnico-amministrativa agli enti locali	0,00	0,00	0,00	0,00	0,00	0,00	0,00	0,00	0,00	0,00	0,00
10	Risorse umane	0,00	0,00	0,00	0,00	0,00	0,00	0,00	0,00	0,00	0,00	0,00
11	Altri servizi generali	0,00	0,00	0,00	0,00	0,00	0,00	0,00	0,00	0,00	0,00	0,00
	TOTALE MISSIONE 01 - Servizi istituzionali, generali e di gestione	**0,00**	**71.473,24**	**0,00**	**0,00**	**0,00**	**71.473,24**	**0,00**	**0,00**	**0,00**	**0,00**	**0,00**
02	***MISSIONE 02 - Giustizia***											
01	Uffici giudiziari	0,00	0,00	0,00	0,00	0,00	0,00	0,00	0,00	0,00	0,00	0,00
02	Casa circondariale e altri servizi	0,00	0,00	0,00	0,00	0,00	0,00	0,00	0,00	0,00	0,00	0,00
	TOTALE MISSIONE 02 - Giustizia	**0,00**	**0,00**	**0,00**	**0,00**	**0,00**	**0,00**	**0,00**	**0,00**	**0,00**	**0,00**	**0,00**
03	***MISSIONE 03 - Ordine pubblico e sicurezza***											
01	Polizia locale e amministrativa	0,00	6.813,70	0,00	0,00	0,00	6.813,70	0,00	0,00	0,00	0,00	0,00
02	Sistema integrato di sicurezza urbana	0,00	0,00	0,00	0,00	0,00	0,00	0,00	0,00	0,00	0,00	0,00
	TOTALE MISSIONE 03 - Ordine pubblico e sicurezza	**0,00**	**6.813,70**	**0,00**	**0,00**	**0,00**	**6.813,70**	**0,00**	**0,00**	**0,00**	**0,00**	**0,00**
04	***MISSIONE 04 - Istruzione e diritto allo studio***											
01	Istruzione prescolastica	0,00	149.424,51	0,00	0,00	0,00	149.424,51	0,00	0,00	0,00	0,00	0,00
02	Altri ordini di istruzione non universitaria	0,00	0,00	0,00	0,00	0,00	0,00	0,00	0,00	0,00	0,00	0,00
04	Istruzione universitaria	0,00	0,00	0,00	0,00	0,00	0,00	0,00	0,00	0,00	0,00	0,00
05	Istruzione tecnica superiore	0,00	0,00	0,00	0,00	0,00	0,00	0,00	0,00	0,00	0,00	0,00
06	Servizi ausiliari all'istruzione	0,00	0,00	0,00	0,00	0,00	0,00	0,00	0,00	0,00	0,00	0,00
07	Diritto allo studio	0,00	0,00	0,00	0,00	0,00	0,00	0,00	0,00	0,00	0,00	0,00

PROSPETTO DELLE SPESE DI BILANCIO PER MISSIONI, PROGRAMMI E MACROAGGREGATI
SPESE IN CONTO CAPITALE E SPESE PER INCREMENTO DI ATTIVITA' FINANZIARIE
PAGAMENTI IN C/RESIDUI
Esercizio finanziario 2017

	MISSIONI E PROGRAMMI \ MACROAGGREGATI	Tributi in conto capital a carico dell'ente	Investimenti fissi lordi e acquisto di terreni	Contributi agli investimenti	Altri trasferimenti in conto capitale	Altre spese in conto capitale	Totale SPESE in conto capitale	Acquisizioni di attivita' finanziarie	Concessione crediti di breve termine	Concessione crediti di medio-lungo termine	Altre spese incremento di attivita' finanziarie	Totale spese incremento di attivita' finanziarie
		201	202	203	204	205	200	301	302	303	304	300
	TOTALE MISSIONE 04 - Istruzione e diritto allo studio	**0,00**	**149.424,51**	**0,00**	**0,00**	**0,00**	**149.424,51**	**0,00**	**0,00**	**0,00**	**0,00**	**0,00**
05	***MISSIONE 05 - Tutela e valorizzazione dei beni e delle attività culturali***											
01	Valorizzazione dei beni di interesse storico	0,00	26.096,92	0,00	0,00	0,00	26.096,92	0,00	0,00	0,00	0,00	0,00
02	Attività culturali e interventi diversi nel settore culturale	0,00	63.656,07	0,00	0,00	0,00	63.656,07	0,00	0,00	0,00	0,00	0,00
	TOTALE MISSIONE 05 - Tutela e valorizzazione dei beni e delle attività culturali	**0,00**	**89.752,99**	**0,00**	**0,00**	**0,00**	**89.752,99**	**0,00**	**0,00**	**0,00**	**0,00**	**0,00**
06	***MISSIONE 06 - Politiche giovanili, sport e tempo libero***											
01	Sport e tempo libero	0,00	70.085,00	0,00	0,00	0,00	70.085,00	0,00	0,00	0,00	0,00	0,00
02	Giovani	0,00	0,00	0,00	0,00	0,00	0,00	0,00	0,00	0,00	0,00	0,00
	TOTALE MISSIONE 06 - Politiche giovanili, sport e tempo libero	**0,00**	**70.085,00**	**0,00**	**0,00**	**0,00**	**70.085,00**	**0,00**	**0,00**	**0,00**	**0,00**	**0,00**
07	***MISSIONE 07 - Turismo***											
01	Sviluppo e valorizzazione del turismo	0,00	0,00	0,00	0,00	0,00	0,00	0,00	0,00	0,00	0,00	0,00
	TOTALE MISSIONE 07 - Turismo	**0,00**	**0,00**	**0,00**	**0,00**	**0,00**	**0,00**	**0,00**	**0,00**	**0,00**	**0,00**	**0,00**
08	***MISSIONE 08 - Assetto del territorio ed edilizia abitativa***											
01	Urbanistica e assetto del territorio	0,00	179.227,89	5.000,00	0,00	0,00	184.227,89	0,00	0,00	0,00	0,00	0,00
02	Edilizia residenziale pubblica e locale e piani di edilizia economico-popolare	0,00	0,00	0,00	0,00	0,00	0,00	0,00	0,00	0,00	0,00	0,00
	TOTALE MISSIONE 08 - Assetto del territorio ed edilizia abitativa	**0,00**	**179.227,89**	**5.000,00**	**0,00**	**0,00**	**184.227,89**	**0,00**	**0,00**	**0,00**	**0,00**	**0,00**
09	***MISSIONE 09 - Sviluppo sostenibile e tutela del territorio e dell'ambiente***											
01	Difesa del suolo	0,00	0,00	0,00	0,00	0,00	0,00	0,00	0,00	0,00	0,00	0,00
02	Tutela, valorizzazione e recupero ambientale	0,00	0,00	0,00	0,00	0,00	0,00	0,00	0,00	0,00	0,00	0,00

PROSPETTO DELLE SPESE DI BILANCIO PER MISSIONI, PROGRAMMI E MACROAGGREGATI
SPESE IN CONTO CAPITALE E SPESE PER INCREMENTO DI ATTIVITA' FINANZIARIE
PAGAMENTI IN C/RESIDUI
Esercizio finanziario 2017

	MISSIONI E PROGRAMMI \ MACROAGGREGATI	Tributi in conto capital a carico dell'ente	Investimenti fissi lordi e acquisto di terreni	Contributi agli investimenti	Altri trasferimenti in conto capitale	Altre spese in conto capitale	Totale SPESE in conto capitale	Acquisizioni di attivita' finanziarie	Concessione crediti di breve termine	Concessione crediti di medio-lungo termine	Altre spese incremento di attivita' finanziarie	Totale spese incremento di attivita' finanziarie
		201	202	203	204	205	200	301	302	303	304	300
03	Rifiuti	0,00	0,00	0,00	0,00	0,00	0,00	0,00	0,00	0,00	0,00	0,00
04	Servizio idrico integrato	0,00	0,00	0,00	0,00	0,00	0,00	0,00	0,00	0,00	0,00	0,00
05	Aree protette, parchi naturali, protezione naturalistica e forestazione	0,00	0,00	0,00	0,00	0,00	0,00	0,00	0,00	0,00	0,00	0,00
06	Tutela e valorizzazione delle risorse idriche	0,00	0,00	0,00	0,00	0,00	0,00	0,00	0,00	0,00	0,00	0,00
07	Sviluppo sostenibile territorio montano piccoli Comuni	0,00	0,00	0,00	0,00	0,00	0,00	0,00	0,00	0,00	0,00	0,00
08	Qualità dell'aria e riduzione dell'inquinamento	0,00	0,00	0,00	0,00	0,00	0,00	0,00	0,00	0,00	0,00	0,00
	TOTALE MISSIONE 09 - Sviluppo sostenibile e tutela del territorio e dell'ambiente	**0,00**	**0,00**	**0,00**	**0,00**	**0,00**	**0,00**	**0,00**	**0,00**	**0,00**	**0,00**	**0,00**
10	***MISSIONE 10 - Trasporti e diritto alla mobilità***											
01	Trasporto ferroviario	0,00	0,00	0,00	0,00	0,00	0,00	0,00	0,00	0,00	0,00	0,00
02	Trasporto pubblico locale	0,00	0,00	0,00	0,00	0,00	0,00	0,00	0,00	0,00	0,00	0,00
03	Trasporto per vie d'acqua	0,00	0,00	0,00	0,00	0,00	0,00	0,00	0,00	0,00	0,00	0,00
04	Altre modalità di trasporto	0,00	0,00	0,00	0,00	0,00	0,00	0,00	0,00	0,00	0,00	0,00
05	Viabilità e infastrutture stradali	0,00	119.674,74	0,00	0,00	0,00	119.674,74	0,00	0,00	0,00	0,00	0,00
	TOTALE MISSIONE 10 - Trasporti e diritto alla mobilità	**0,00**	**119.674,74**	**0,00**	**0,00**	**0,00**	**119.674,74**	**0,00**	**0,00**	**0,00**	**0,00**	**0,00**
11	***MISSIONE 11 - Soccorso civile***											
01	Sistema di protezione civile	0,00	0,00	0,00	0,00	0,00	0,00	0,00	0,00	0,00	0,00	0,00
02	Interventi a seguito di calamità naturali	0,00	0,00	0,00	0,00	0,00	0,00	0,00	0,00	0,00	0,00	0,00
	TOTALE MISSIONE 11 - Soccorso civile	**0,00**	**0,00**	**0,00**	**0,00**	**0,00**	**0,00**	**0,00**	**0,00**	**0,00**	**0,00**	**0,00**
12	***MISSIONE 12 - Diritti sociali, politiche sociali e famiglia***											
01	Interventi per l'infanzia e i minori e per asili nido	0,00	0,00	0,00	0,00	0,00	0,00	0,00	0,00	0,00	0,00	0,00
02	Interventi per la disabilità	0,00	0,00	0,00	0,00	0,00	0,00	0,00	0,00	0,00	0,00	0,00
03	Interventi per gli anziani	0,00	0,00	0,00	0,00	0,00	0,00	0,00	0,00	0,00	0,00	0,00
04	Interventi per soggetti a rischio di esclusione sociale	0,00	0,00	0,00	0,00	0,00	0,00	0,00	0,00	0,00	0,00	0,00
05	Interventi per le famiglie	0,00	0,00	0,00	0,00	0,00	0,00	0,00	0,00	0,00	0,00	0,00
06	Interventi per il diritto alla casa	0,00	0,00	0,00	0,00	0,00	0,00	0,00	0,00	0,00	0,00	0,00
07	Programmazione e governo della rete dei servizi sociosanitari e sociali	0,00	0,00	0,00	0,00	0,00	0,00	0,00	0,00	0,00	0,00	0,00
08	Cooperazione e associazionismo	0,00	0,00	0,00	0,00	0,00	0,00	0,00	0,00	0,00	0,00	0,00
09	Servizio necroscopico e cimiteriale	0,00	30.134,00	0,00	0,00	0,00	30.134,00	0,00	0,00	0,00	0,00	0,00

PROSPETTO DELLE SPESE DI BILANCIO PER MISSIONI, PROGRAMMI E MACROAGGREGATI
SPESE IN CONTO CAPITALE E SPESE PER INCREMENTO DI ATTIVITA' FINANZIARIE
PAGAMENTI IN C/RESIDUI
Esercizio finanziario 2017

	MISSIONI E PROGRAMMI \ MACROAGGREGATI	Tributi in conto capital a carico dell'ente	Investimenti fissi lordi e acquisto di terreni	Contributi agli investimenti	Altri trasferimenti in conto capitale	Altre spese in conto capitale	Totale SPESE in conto capitale	Acquisizioni di attivita' finanziarie	Concessione crediti di breve termine	Concessione crediti di medio-lungo termine	Altre spese incremento di attivita' finanziarie	Totale spese incremento di attivita' finanziarie
		201	202	203	204	205	200	301	302	303	304	300
	TOTALE MISSIONE 12 - Diritti sociali, politiche sociali e famiglia	**0,00**	**30.134,00**	**0,00**	**0,00**	**0,00**	**30.134,00**	**0,00**	**0,00**	**0,00**	**0,00**	**0,00**
13	***MISSIONE 13 - Tutela della salute***											
04	Servizio sanitario regionale - ripiano di disavanzi sanitari relativi ad esercizi pregressi	0,00	0,00	0,00	0,00	0,00	0,00	0,00	0,00	0,00	0,00	0,00
05	Servizio sanitario regionale - investimenti sanitari	0,00	0,00	0,00	0,00	0,00	0,00	0,00	0,00	0,00	0,00	0,00
07	Ulteriori spese in materia sanitaria	0,00	0,00	0,00	0,00	0,00	0,00	0,00	0,00	0,00	0,00	0,00
	TOTALE MISSIONE 13 - Tutela della salute	**0,00**	**0,00**	**0,00**	**0,00**	**0,00**	**0,00**	**0,00**	**0,00**	**0,00**	**0,00**	**0,00**
14	***MISSIONE 14 - Sviluppo economico e competitività***											
01	Industria PMI e Artigianato	0,00	0,00	0,00	0,00	0,00	0,00	0,00	0,00	0,00	0,00	0,00
02	Commercio - reti distributive - tutela dei consumatori	0,00	0,00	0,00	0,00	0,00	0,00	0,00	0,00	0,00	0,00	0,00
03	Ricerca e innovazione	0,00	0,00	0,00	0,00	0,00	0,00	0,00	0,00	0,00	0,00	0,00
04	Reti e altri servizi di pubblica utilità	0,00	0,00	0,00	0,00	0,00	0,00	0,00	0,00	0,00	0,00	0,00
	TOTALE MISSIONE 14 - Sviluppo economico e competitività	**0,00**	**0,00**	**0,00**	**0,00**	**0,00**	**0,00**	**0,00**	**0,00**	**0,00**	**0,00**	**0,00**
15	***MISSIONE 15 - Politiche per il lavoro e la formazione professionale***											
01	Servizi per lo sviluppo del mercato del lavoro	0,00	0,00	0,00	0,00	0,00	0,00	0,00	0,00	0,00	0,00	0,00
02	Formazione professionale	0,00	0,00	0,00	0,00	0,00	0,00	0,00	0,00	0,00	0,00	0,00
03	Sostegno all'occupazione	0,00	0,00	0,00	0,00	0,00	0,00	0,00	0,00	0,00	0,00	0,00
	TOTALE MISSIONE 15 - Politiche per il lavoro e la formazione professionale	**0,00**	**0,00**	**0,00**	**0,00**	**0,00**	**0,00**	**0,00**	**0,00**	**0,00**	**0,00**	**0,00**
16	***MISSIONE 16 - Agricoltura, politiche agroalimentari e pesca***											
01	Sviluppo del settore agricolo e del sistema agroalimentare	0,00	0,00	0,00	0,00	0,00	0,00	0,00	0,00	0,00	0,00	0,00
02	Caccia e pesca	0,00	0,00	0,00	0,00	0,00	0,00	0,00	0,00	0,00	0,00	0,00
	TOTALE MISSIONE 16 - Agricoltura, politiche agroalimentari e pesca	**0,00**	**0,00**	**0,00**	**0,00**	**0,00**	**0,00**	**0,00**	**0,00**	**0,00**	**0,00**	**0,00**
17	***MISSIONE 17 - Energia e diversificazione delle fonti***											

PROSPETTO DELLE SPESE DI BILANCIO PER MISSIONI, PROGRAMMI E MACROAGGREGATI
SPESE IN CONTO CAPITALE E SPESE PER INCREMENTO DI ATTIVITA' FINANZIARIE
PAGAMENTI IN C/RESIDUI
Esercizio finanziario 2017

	MISSIONI E PROGRAMMI \ MACROAGGREGATI	Tributi in conto capital a carico dell'ente	Investimenti fissi lordi e acquisto di terreni	Contributi agli investimenti	Altri trasferimenti in conto capitale	Altre spese in conto capitale	Totale SPESE in conto capitale	Acquisizioni di attivita' finanziarie	Concessione crediti di breve termine	Concessione crediti di medio-lungo termine	Altre spese incremento di attivita' finanziarie	Totale spese incremento di attivita' finanziarie
		201	202	203	204	205	200	301	302	303	304	300
	energetiche											
01	Fonti energetiche	0,00	0,00	0,00	0,00	0,00	0,00	0,00	0,00	0,00	0,00	0,00
	TOTALE MISSIONE 17 - Energia e diversificazione delle fonti energetiche	**0,00**	**0,00**	**0,00**	**0,00**	**0,00**	**0,00**	**0,00**	**0,00**	**0,00**	**0,00**	**0,00**
18	***MISSIONE 18 - Relazioni con le altre autonomie territoriali e locali***											
01	Relazioni finanziarie con le altre autonomie territoriali	0,00	0,00	0,00	0,00	0,00	0,00	0,00	0,00	0,00	0,00	0,00
	TOTALE MISSIONE 18 - Relazioni con le altre autonomie territoriali e locali	**0,00**	**0,00**	**0,00**	**0,00**	**0,00**	**0,00**	**0,00**	**0,00**	**0,00**	**0,00**	**0,00**
19	***MISSIONE 19 - Relazioni internazionali***											
01	Relazioni internazionali e Cooperazione allo sviluppo	0,00	0,00	0,00	0,00	0,00	0,00	0,00	0,00	0,00	0,00	0,00
	TOTALE MISSIONE 19 - Relazioni internazionali	**0,00**	**0,00**	**0,00**	**0,00**	**0,00**	**0,00**	**0,00**	**0,00**	**0,00**	**0,00**	**0,00**
20	***MISSIONE 20 - Fondi e accantonamenti***											
02	Fondo crediti dubbia esigibilita'	0,00	0,00	0,00	0,00	0,00	0,00	0,00	0,00	0,00	0,00	0,00
03	Altri Fondi	0,00	0,00	0,00	0,00	0,00	0,00	0,00	0,00	0,00	0,00	0,00
	TOTALE MISSIONE 20 - Fondi e accantonamenti	**0,00**	**0,00**	**0,00**	**0,00**	**0,00**	**0,00**	**0,00**	**0,00**	**0,00**	**0,00**	**0,00**
	TOTALE MACROAGGREGATI	**0,00**	**716.586,07**	**5.000,00**	**0,00**	**0,00**	**721.586,07**	**0,00**	**0,00**	**0,00**	**0,00**	**0,00**

PROSPETTO DELLE SPESE DI BILANCIO PER MISSIONI, PROGRAMMI E MACROAGGREGATI
SPESE PER RIMBORSO DI PRESTITI - IMPEGNI
Esercizio finanziario 2017

	MISSIONI E PROGRAMMI \ MACROAGGREGATI	Rimborso di titoli obligazionari	Rimborso prestiti a breve termine	Rimborso mutui e altri finanziamenti a medio lungo termine	Rimborso di altre forme di indebitamento	Fondi per rimborso prestiti (1)	Totale
		401	**402**	**403**	**404**	**405**	**400**
50	***MISSIONE 50 - Debito pubblico***						
02	Quota capitale ammortamento mutui e prestiti obbligazionari	0,00	0,00	295.473,32	0,00	0,00	295.473,32
	TOTALE MISSIONE 50 - Debito pubblico	**0,00**	**0,00**	**295.473,32**	**0,00**	**0,00**	**295.473,32**

(1) Gli stanziamenti di spesa riguardanti il macroaggregato "Fondi per rimborso prestiti" non possono essere impegnati e pagati

PROSPETTO DELLE SPESE DI BILANCIO PER MISSIONI, PROGRAMMI E MACROAGGREGATI
SPESE PER SERVIZI PER CONTO TERZI E PARTITE DI GIRO - IMPEGNI
Esercizio finanziario 2017

	MISSIONI E PROGRAMMI \ MACROAGGREGATI	Uscite per partite di giro	Uscite per conto terzi	Totale
		701	**702**	**700**
99	***MISSIONE 99 - Servizi per conto terzi***			
01	Servizi per conto terzi - Partite di giro	1.146.583,75	28.543,57	1.175.127,32
02	Anticipazioni per il finanziamento del sistema sanitario nazionale	0,00	0,00	0,00
	TOTALE MISSIONE 99 - Servizi per conto terzi	**1.146.583,75**	**28.543,57**	**1.175.127,32**

RIEPILOGO SPESE DEL 2017 PER TITOLI E MACROAGGREGATI
IMPEGNI

	TITOLI E MACROAGGREGATI DI SPESA	Totale	*- di cui non ricorrenti*
	TITOLO 1 - Spese correnti		
101	Redditi da lavoro dipendente	2.426.196,75	*0,00*
102	Imposte e tasse a carico dell'ente	137.714,55	*0,00*
103	Acquisto di beni e servizi	2.991.042,71	*252.242,91*
104	Trasferimenti correnti	2.626.489,03	*477.078,65*
107	Interessi passivi	366.597,32	*0,00*
109	Rimborsi e poste correttive delle entrate	32.252,41	*1.996,00*
110	Altre spese correnti	59.000,00	*0,00*
100	**Totale TITOLO 1**	**8.639.292,77**	***731.317,56***
	TITOLO 2 - Spese in conto capitale		
201	Tributi in conto capitale a carico dell'ente	0,00	*0,00*
202	Investimenti fissi lordi e acquisto di terreni	1.431.951,82	*0,00*
203	Contributi agli investimenti	5.000,00	*0,00*
204	Altri trasferimenti in conto capitale	0,00	*0,00*
205	Altre spese in conto capitale	0,00	*0,00*
200	**Totale TITOLO 2**	**1.436.951,82**	***0,00***
	TITOLO 3 - Spese per incremento di attività finanziarie		
301	Acquisizioni di attività finanziarie	0,00	*0,00*
304	Altre spese per incremento di attività finanziarie	0,00	*0,00*
300	**Totale TITOLO 3**	**0,00**	***0,00***
	TITOLO 4 - Rimborso di prestiti		
403	Rimborso mutui e altri finanziamenti a medio lungo termine	295.473,32	*0,00*
400	**Totale TITOLO 4**	**295.473,32**	***0,00***
	TITOLO 7 - Spese per conto terzi e partite di giro		
701	Uscite per partite di giro	1.146.583,75	*0,00*
702	Uscite per conto terzi	28.543,57	*0,00*
700	**Totale TITOLO 7**	**1.175.127,32**	***0,00***
	TOTALE IMPEGNI	**11.546.845,23**	***731.317,56***

ACCERTAMENTI ASSUNTI NEL 2017 E NEGLI ESERCIZI PRECEDENTI IMPUTATI ALL'ANNO SUCCESSIVO CUI SI RIFERISCE IL RENDICONTO E SEGUENTI

	TITOLI E TIPOLOGIE DI ENTRATA	Anno successivo a quello cui si riferisce il rendiconto		Secondo anno successivo a quello cui si riferisce il rendiconto		Anni successivi
		Previsioni di competenza	Accertamenti	Previsioni di competenza del bilancio pluriennale	Accertamenti	Accertamenti
	TITOLO 1 - Entrate correnti di natura tributaria,contributiva e perequativa					
10101	Tipologia 101: Imposte tasse e proventi assimilati	6.023.600,00	0,00	6.056.150,00	0,00	0,00
10104	Tipologia 104: Compartecipazioni di tributi	0,00	0,00	0,00	0,00	0,00
10301	Tipologia 301: Fondi perequativi da Amministrazioni Centrali	546.956,00	0,00	546.956,00	0,00	0,00
10302	Tipologia 302: Fondi perequativi dalla Regione o Provincia autonoma	0,00	0,00	0,00	0,00	0,00
10000	**Totale TITOLO 1**	**6.570.556,00**	**0,00**	**6.603.106,00**	**0,00**	**0,00**
	TITOLO 2 - Trasferimenti correnti					
20101	Tipologia 101: Trasferimenti correnti da Amministrazioni pubbliche	463.860,00	0,00	482.600,00	0,00	0,00
20102	Tipologia 102: Trasferimenti correnti da Famiglie	0,00	0,00	0,00	0,00	0,00
20103	Tipologia 103: Trasferimenti correnti da Imprese	48.500,00	0,00	62.000,00	0,00	0,00
20104	Tipologia 104: Trasferimenti correnti da Istituzioni Sociali Private	73.000,00	0,00	87.000,00	0,00	0,00
20105	Tipologia 105: Trasferimenti correnti dall'Unione Europea e dal Resto del Mondo	0,00	0,00	0,00	0,00	0,00
20000	**Totale TITOLO 2**	**585.360,00**	**0,00**	**631.600,00**	**0,00**	**0,00**
	TITOLO 3 - Entrate extratributarie					
30100	Tipologia 100: Vendita di beni e servizi e proventi derivanti dalla gestione dei beni	1.272.600,00	39.898,00	1.315.600,00	24.692,00	0,00
30200	Tipologia 200: Proventi derivanti dall'attività di controllo e repressione delle irregolarità e degli illeciti	1.015.500,00	0,00	1.015.500,00	0,00	0,00
30300	Tipologia 300: Interessi attivi	8.250,00	0,00	8.250,00	0,00	0,00
30400	Tipologia 400: Altre entrate da redditi da capitale	0,00	0,00	0,00	0,00	0,00
30500	Tipologia 500: Rimborsi e altre entrate correnti	653.861,61	0,00	653.861,61	0,00	0,00
30000	**Totale TITOLO 3**	**2.950.211,61**	**39.898,00**	**2.993.211,61**	**24.692,00**	**0,00**
	TITOLO 4 - Entrate in conto capitale					
40100	Tipologia 100: Tributi in conto capitale	0,00	0,00	0,00	0,00	0,00
40200	Tipologia 200: Contributi agli investimenti	304.012,94	279.012,94	0,00	0,00	0,00
40300	Tipologia 300: Altri trasferimenti in conto capitale	0,00	0,00	0,00	0,00	0,00
40400	Tipologia 400: Entrate da alienazione di beni materiali e immateriali	194.400,00	0,00	0,00	0,00	0,00
40500	Tipologia 500: Altre entrate in conto capitale	550.000,00	10.126,35	550.000,00	643,75	0,00
40000	**Totale TITOLO 4**	**1.048.412,94**	**289.139,29**	**550.000,00**	**643,75**	**0,00**
	TITOLO 5 - Entrate da riduzione di attività finanziarie					
50100	Tipologia 100: Alienazione di attività finanziarie	0,00	0,00	0,00	0,00	0,00
50200	Tipologia 200: Riscossione crediti di breve termine	0,00	0,00	0,00	0,00	0,00
50300	Tipologia 300: Riscossione crediti di medio-lungo termine	0,00	0,00	0,00	0,00	0,00
50400	Tipologia 400: Altre entrate per riduzione di attività finanziarie	0,00	0,00	0,00	0,00	0,00
50000	**Totale TITOLO 5**	**0,00**	**0,00**	**0,00**	**0,00**	**0,00**
	TITOLO 6 - Accensione di prestiti					
60100	Tipologia 100: Emissione di titoli obbligazionari	0,00	0,00	0,00	0,00	0,00
60200	Tipologia 200: Accensione Prestiti a breve termine	0,00	0,00	0,00	0,00	0,00

ACCERTAMENTI ASSUNTI NEL 2017 E NEGLI ESERCIZI PRECEDENTI IMPUTATI ALL'ANNO SUCCESSIVO CUI SI RIFERISCE IL RENDICONTO E SEGUENTI

TITOLI E TIPOLOGIE DI ENTRATA		Anno successivo a quello cui si riferisce il rendiconto		Secondo anno successivo a quello cui si riferisce il rendiconto		Anni successivi
		Previsioni di competenza	Accertamenti	Previsioni di competenza del bilancio pluriennale	Accertamenti	Accertamenti
60300	Tipologia 300: Accensione Mutui e altri finanziamenti a medio lungo termine	0,00	0,00	0,00	0,00	0,00
60400	Tipologia 400: Altre forme di indebitamento	0,00	0,00	0,00	0,00	0,00
60000	**Totale TITOLO 6**	**0,00**	**0,00**	**0,00**	**0,00**	**0,00**
	TITOLO 9 - Entrate per conto di terzi e partite di giro					
90100	Tipologia 100: Entrate per partite di giro	5.727.000,00	0,00	5.727.000,00	0,00	0,00
90200	Tipologia 200: Entrate per conto terzi	1.170.000,00	0,00	1.320.000,00	0,00	0,00
90000	**Totale TITOLO 9**	**6.897.000,00**	**0,00**	**7.047.000,00**	**0,00**	**0,00**
	TOTALE ACCERTAMENTI	**18.051.540,55**	**329.037,29**	**17.824.917,61**	**25.335,75**	**0,00**

IMPEGNI ASSUNTI NEL 2017 E NEGLI ESERCIZI PRECEDENTI IMPUTATI ALL'ANNO SUCCESSIVO CUI SI RIFERISCE IL RENDICONTO E SEGUENTI

	TITOLI E MACROAGGREGATI DI SPESA	Anno successivo a quello cui si riferisce il rendiconto		Secondo anno successivo a quello cui si riferisce il rendiconto		Anni successivi
		Previsioni di competenza	Impegni	Previsioni di competenza del bilancio pluriennale	Impegni	Impegni
	TITOLO 1 - Spese correnti					
101	Redditi da lavoro dipendente	2.607.890,60	100.687,40	2.531.469,00	0,00	0,00
102	Imposte e tasse a carico dell'ente	164.337,03	9.198,03	155.139,00	0,00	0,00
103	Acquisto di beni e servizi	3.349.463,35	386.486,35	3.367.130,15	158.485,10	0,00
104	Trasferimenti correnti	2.754.229,60	16.860,00	2.733.404,60	4.900,00	0,00
107	Interessi passivi	355.333,69	0,00	343.861,88	0,00	0,00
108	Altre spese per redditi da capitale	0,00	0,00	0,00	0,00	0,00
109	Rimborsi e poste correttive delle entrate	51.500,00	0,00	51.500,00	0,00	0,00
110	Altre spese correnti	635.217,16	0,00	736.056,01	0,00	0,00
100	**Totale TITOLO 1**	**9.917.971,43**	**513.231,78**	**9.918.560,64**	**163.385,10**	**0,00**
	TITOLO 2 - Spese in conto capitale					
201	Tributi in conto capitale a carico dell'ente	0,00	0,00	0,00	0,00	0,00
202	Investimenti fissi lordi e acquisto di terreni	1.807.777,52	1.048.377,52	540.000,00	0,00	0,00
203	Contributi agli investimenti	10.000,00	0,00	10.000,00	0,00	0,00
204	Altri trasferimenti in conto capitale	0,00	0,00	0,00	0,00	0,00
205	Altre spese in conto capitale	0,00	0,00	0,00	0,00	0,00
200	**Totale TITOLO 2**	**1.817.777,52**	**1.048.377,52**	**550.000,00**	**0,00**	**0,00**
	TITOLO 3 - Spese per incremento di attività finanziarie					
301	Acquisizioni di attività finanziarie	0,00	0,00	0,00	0,00	0,00
302	Concessione crediti di breve termine	0,00	0,00	0,00	0,00	0,00
303	Concessione crediti di medio-lungo termine	0,00	0,00	0,00	0,00	0,00
304	Altre spese per incremento di attività finanziarie	0,00	0,00	0,00	0,00	0,00
300	**Totale TITOLO 3**	**0,00**	**0,00**	**0,00**	**0,00**	**0,00**
	TITOLO 4 - Rimborso di prestiti					
401	Rimborso di titoli obbligazionari	0,00	0,00	0,00	0,00	0,00
402	Rimborso prestiti a breve termine	0,00	0,00	0,00	0,00	0,00
403	Rimborso mutui e altri finanziamenti a medio lungo termine	297.449,01	0,00	309.356,97	0,00	0,00
404	Rimborso di altre forme di indebitamento	0,00	0,00	0,00	0,00	0,00
405	Fondi per rimborso prestiti (1)	0,00	0,00	0,00	0,00	0,00
400	**Totale TITOLO 4**	**297.449,01**	**0,00**	**309.356,97**	**0,00**	**0,00**
	TITOLO 5 - Chiusura Anticipazioni da istituto tesoriere/cassiere					
501	Chiusura Anticipazioni ricevute da istituto tesoriere/cassiere	0,00	0,00	0,00	0,00	0,00
500	**Totale TITOLO 5**	**0,00**	**0,00**	**0,00**	**0,00**	**0,00**
	TITOLO 7 - Spese per conto terzi e partite di giro					
701	Uscite per partite di giro	5.727.000,00	0,00	5.727.000,00	0,00	0,00
702	Uscite per conto terzi	1.170.000,00	0,00	1.320.000,00	0,00	0,00

IMPEGNI ASSUNTI NEL 2017 E NEGLI ESERCIZI PRECEDENTI IMPUTATI ALL'ANNO SUCCESSIVO CUI SI RIFERISCE IL RENDICONTO E SEGUENTI

TITOLI E MACROAGGREGATI DI SPESA		Anno successivo a quello cui si riferisce il rendiconto		Secondo anno successivo a quello cui si riferisce il rendiconto		Anni successivi
		Previsioni di competenza	Impegni	Previsioni di competenza del bilancio pluriennale	Impegni	Impegni
700	**Totale TITOLO 7**	**6.897.000,00**	**0,00**	**7.047.000,00**	**0,00**	**0,00**
	TOTALE IMPEGNI	**18.930.197,96**	**1.561.609,30**	**17.824.917,61**	**163.385,10**	**0,00**

(1) Gli stanziamenti di spesa riguardanti il macroaggregato "Fondi per rimborso prestiti" non possono essere impegnati e pagati

CONTO DEL BILANCIO 2017 - PROSPETTO DEI COSTI PER MISSIONE

MISSIONI		COMPONENTI NEGATIVI DELLA GESTIONE							
		CONSUMI MATERIE PRIME		*PRESTAZIONI DI SERVIZI E TRASFERIMENTI E CONTRIBUTI*				*UT.BENI DI TERZI*	*PERSONALE*
		ACQUISTI DI MATERIE PRIME E/O BENI DI CONSUMO	VARIAZIONI NELLE RIMANENZE DI MATERIE PRIME E/O BENI DI CONSUMO (+/-)	PRESTAZIONI DI SERVIZI	TRASFERIMENTI CORRENTI	CONTRIBUTI AGLI INVESTIMENTI AD AMMINISTRAZIONI PUBBLICHE	CONTRIBUTI AGLI INVESTIMENTI AD ALTRI SOGGETTI	UTILIZZO BENI DI TERZI	PERSONALE
MISSIONE 01	***Servizi istituzionali, generali e di gestione***	31.337,36	0,00	418.257,84	571.982,67	0,00	0,00	58.212,12	1.404.641,78
MISSIONE 02	***Giustizia***	0,00	0,00	0,00	0,00	0,00	0,00	0,00	0,00
MISSIONE 03	***Ordine pubblico e sicurezza***	18.438,64	0,00	96.847,40	400.049,96	0,00	0,00	0,00	258.823,25
MISSIONE 04	***Istruzione e diritto allo studio***	0,00	0,00	83.651,08	339.345,41	0,00	0,00	0,00	24.739,56
MISSIONE 05	***Tutela e valorizzazione dei beni e delle attività culturali***	2.691,39	0,00	6.692,69	25.798,45	0,00	0,00	0,00	72.782,92
MISSIONE 06	***Politiche giovanili, sport e tempo libero***	0,00	0,00	94.998,98	48.800,00	0,00	0,00	0,00	0,00
MISSIONE 07	***Turismo***	2.020,40	0,00	68.539,89	20.682,28	0,00	0,00	0,00	0,00
MISSIONE 08	***Assetto del territorio ed edilizia abitativa***	0,00	0,00	0,00	0,00	0,00	5.000,00	0,00	0,00
MISSIONE 09	***Sviluppo sostenibile e tutela del territorio e dell'ambiente***	3.000,00	0,00	1.632.470,13	57.698,00	0,00	0,00	0,00	0,00
MISSIONE 10	***Trasporti e diritto alla mobilità***	780,98	0,00	121.679,65	722.963,45	0,00	0,00	3.717,00	77.242,61
MISSIONE 11	***Soccorso civile***	1.000,00	0,00	3.999,16	19.000,00	0,00	0,00	0,00	0,00
MISSIONE 12	***Diritti sociali, politiche sociali e famiglia***	21.201,00	0,00	267.127,96	398.209,21	0,00	0,00	0,00	586.195,28
MISSIONE 13	***Tutela della salute***	0,00	0,00	0,00	0,00	0,00	0,00	0,00	0,00
MISSIONE 14	***Sviluppo economico e competitività***	0,00	0,00	35.544,49	6.340,00	0,00	0,00	0,00	0,00
MISSIONE 15	***Politiche per il lavoro e la formazione professionale***	0,00	0,00	0,00	0,00	0,00	0,00	0,00	0,00
MISSIONE 16	***Agricoltura, politiche agroalimentari e pesca***	487,10	0,00	3.000,00	15.619,60	0,00	0,00	0,00	0,00
MISSIONE 17	***Energia e diversificazione delle fonti energetiche***	0,00	0,00	0,00	0,00	0,00	0,00	0,00	0,00
MISSIONE 18	***Relazioni con le altre autonomie territoriali e locali***	0,00	0,00	0,00	0,00	0,00	0,00	0,00	0,00
MISSIONE 19	***Relazioni internazionali***	0,00	0,00	0,00	0,00	0,00	0,00	0,00	0,00
MISSIONE 20	***Fondi e accantonamenti***	0,00	0,00	0,00	0,00	0,00	0,00	0,00	0,00
MISSIONE 50	***Debito pubblico***	0,00	0,00	0,00	0,00	0,00	0,00	0,00	0,00
MISSIONE 60	***Anticipazioni finanziarie***	0,00	0,00	0,00	0,00	0,00	0,00	0,00	0,00
MISSIONE 99	***Servizi per conto terzi***	0,00	0,00	0,00	0,00	0,00	0,00	0,00	0,00
	TOTALE MISSIONI	80.956,87	0,00	2.832.809,27	2.626.489,03	0,00	5.000,00	61.929,12	2.424.425,40

CONTO DEL BILANCIO 2017 - PROSPETTO DEI COSTI PER MISSIONE

MISSIONI		COMPONENTI NEGATIVI DELLA GESTIONE							
		AMMORTAMENTI E SVALUTAZIONI				*ACCANTONAMENTI*		*ONERI*	**TOTALE COMPONENTI NEGATIVI DELLA GESTIONE**
		AMMORTAMENTI IMMOBILIZZAZIONI IMMATERIALI	AMMORTAMENTI IMMOBILIZZAZIONI MATERIALI	ALTRE SVALUTAZIONI DELLE IMMOBILIZZAZIONI	SVALUTAZIONE DEI CREDITI	ACCANTONAMENTO PER RISCHI	ALTRI ACCANTONAMENTI	ONERI DIVERSI DI GESTIONE	
MISSIONE 01	***Servizi istituzionali, generali e di gestione***	38.332,83	91.777,42	0,00	0,00	0,00	0,00	2.156,11	***2.616.698,13***
MISSIONE 02	***Giustizia***	0,00	8.062,25	0,00	0,00	0,00	0,00	0,00	***8.062,25***
MISSIONE 03	***Ordine pubblico e sicurezza***	0,00	21.486,77	0,00	0,00	0,00	0,00	3.759,20	***799.405,22***
MISSIONE 04	***Istruzione e diritto allo studio***	0,00	115.693,03	0,00	0,00	0,00	0,00	0,00	***563.429,08***
MISSIONE 05	***Tutela e valorizzazione dei beni e delle attività culturali***	0,00	3.690,70	0,00	0,00	0,00	0,00	0,00	***111.656,15***
MISSIONE 06	***Politiche giovanili, sport e tempo libero***	0,00	57.564,49	0,00	0,00	0,00	0,00	0,00	***201.363,47***
MISSIONE 07	***Turismo***	0,00	353,96	0,00	0,00	0,00	0,00	0,00	***91.596,53***
MISSIONE 08	***Assetto del territorio ed edilizia abitativa***	0,00	4.856,67	0,00	0,00	0,00	0,00	0,00	***9.856,67***
MISSIONE 09	***Sviluppo sostenibile e tutela del territorio e dell'ambiente***	19.799,47	150.561,61	0,00	0,00	0,00	0,00	0,00	***1.863.529,21***
MISSIONE 10	***Trasporti e diritto alla mobilità***	0,00	443.839,87	0,00	0,00	0,00	0,00	0,00	***1.370.223,56***
MISSIONE 11	***Soccorso civile***	0,00	7.668,37	0,00	0,00	0,00	0,00	0,00	***31.667,53***
MISSIONE 12	***Diritti sociali, politiche sociali e famiglia***	56,14	53.271,76	0,00	0,00	0,00	0,00	0,00	***1.326.061,35***
MISSIONE 13	***Tutela della salute***	0,00	0,00	0,00	0,00	0,00	0,00	0,00	***0,00***
MISSIONE 14	***Sviluppo economico e competitività***	0,00	57.232,44	0,00	0,00	0,00	0,00	0,00	***99.116,93***
MISSIONE 15	***Politiche per il lavoro e la formazione professionale***	0,00	0,00	0,00	0,00	0,00	0,00	0,00	***0,00***
MISSIONE 16	***Agricoltura, politiche agroalimentari e pesca***	0,00	528,23	0,00	0,00	0,00	0,00	0,00	***19.634,93***
MISSIONE 17	***Energia e diversificazione delle fonti energetiche***	0,00	0,00	0,00	0,00	0,00	0,00	0,00	***0,00***
MISSIONE 18	***Relazioni con le altre autonomie territoriali e locali***	0,00	0,00	0,00	0,00	0,00	0,00	0,00	***0,00***
MISSIONE 19	***Relazioni internazionali***	0,00	0,00	0,00	0,00	0,00	0,00	0,00	***0,00***
MISSIONE 20	***Fondi e accantonamenti***	0,00	0,00	0,00	804.353,14	0,00	0,00	0,00	***804.353,14***
MISSIONE 50	***Debito pubblico***	0,00	0,00	0,00	0,00	0,00	0,00	0,00	***0,00***
MISSIONE 60	***Anticipazioni finanziarie***	0,00	0,00	0,00	0,00	0,00	0,00	0,00	***0,00***
MISSIONE 99	***Servizi per conto terzi***	0,00	0,00	0,00	0,00	0,00	0,00	0,00	***0,00***
	TOTALE MISSIONI	58.188,44	1.016.587,57	0,00	804.353,14	0,00	0,00	5.915,31	***9.916.654,15***

CONTO DEL BILANCIO 2017 - PROSPETTO DEI COSTI PER MISSIONE

MISSIONI		ONERI FINANZIARI		RETTIFICHE DI VALORE ATT. FINANZIARI	
		ONERI FINANZIARI		*SVALUTAZIONI*	
		INTERESSI ED ALTRI ONERI FINANZIARI	**TOTALE ONERI FINANZIARI**	SVALUTAZIONI	**TOTALE RETTIFICHE DI VALORE ATTIVITA' FINANZIARIE**
MISSIONE 01	***Servizi istituzionali, generali e di gestione***	43.315,84	43.315,84	0,00	***0,00***
MISSIONE 02	***Giustizia***	7.645,21	7.645,21	0,00	***0,00***
MISSIONE 03	***Ordine pubblico e sicurezza***	0,00	0,00	0,00	***0,00***
MISSIONE 04	***Istruzione e diritto allo studio***	87.585,70	87.585,70	0,00	***0,00***
MISSIONE 05	***Tutela e valorizzazione dei beni e delle attività culturali***	0,00	0,00	0,00	***0,00***
MISSIONE 06	***Politiche giovanili, sport e tempo libero***	21.494,89	21.494,89	0,00	***0,00***
MISSIONE 07	***Turismo***	0,00	0,00	0,00	***0,00***
MISSIONE 08	***Assetto del territorio ed edilizia abitativa***	29.966,09	29.966,09	0,00	***0,00***
MISSIONE 09	***Sviluppo sostenibile e tutela del territorio e dell'ambiente***	26.039,16	26.039,16	0,00	***0,00***
MISSIONE 10	***Trasporti e diritto alla mobilità***	131.367,77	131.367,77	0,00	***0,00***
MISSIONE 11	***Soccorso civile***	0,00	0,00	0,00	***0,00***
MISSIONE 12	***Diritti sociali, politiche sociali e famiglia***	19.182,66	19.182,66	0,00	***0,00***
MISSIONE 13	***Tutela della salute***	0,00	0,00	0,00	***0,00***
MISSIONE 14	***Sviluppo economico e competitività***	0,00	0,00	0,00	***0,00***
MISSIONE 15	***Politiche per il lavoro e la formazione professionale***	0,00	0,00	0,00	***0,00***
MISSIONE 16	***Agricoltura, politiche agroalimentari e pesca***	0,00	0,00	0,00	***0,00***
MISSIONE 17	***Energia e diversificazione delle fonti energetiche***	0,00	0,00	0,00	***0,00***
MISSIONE 18	***Relazioni con le altre autonomie territoriali e locali***	0,00	0,00	0,00	***0,00***
MISSIONE 19	***Relazioni internazionali***	0,00	0,00	0,00	***0,00***
MISSIONE 20	***Fondi e accantonamenti***	0,00	0,00	0,00	***0,00***
MISSIONE 50	***Debito pubblico***	0,00	0,00	0,00	***0,00***
MISSIONE 60	***Anticipazioni finanziarie***	0,00	0,00	0,00	***0,00***
MISSIONE 99	***Servizi per conto terzi***	0,00	0,00	0,00	***0,00***
	TOTALE MISSIONI	366.597,32	366.597,32	0,00	***0,00***

CONTO DEL BILANCIO 2017 - PROSPETTO DEI COSTI PER MISSIONE

MISSIONI		COMPONENTI ED ONERI STRAORDINARI					IMPOSTE		TOTALE COSTI PER MISSIONE
		ONERI STRAORDINARI				TOTALE ONERI STRAORDINARI	*IMPOSTE*	TOTALE IMPOSTE	
		SOPRAVVENIENZE PASSIVE E INSUSSISTENZE DELL'ATTIVO	MINUSVALENZE PATRIMONIALI	TRASFERIMENTI IN CONTO CAPITALE	ALTRI ONERI STRAORDINARI		IMPOSTE		
MISSIONE 01	***Servizi istituzionali, generali e di gestione***	85.303,47	0,00	0,00	0,00	***85.303,47***	89.910,50	***89.910,50***	***2.835.227,94***
MISSIONE 02	***Giustizia***	0,00	0,00	0,00	0,00	***0,00***	0,00	***0,00***	***15.707,46***
MISSIONE 03	***Ordine pubblico e sicurezza***	0,00	0,00	0,00	0,00	***0,00***	17.480,43	***17.480,43***	***816.885,65***
MISSIONE 04	***Istruzione e diritto allo studio***	0,00	0,00	0,00	0,00	***0,00***	1.627,36	***1.627,36***	***652.642,14***
MISSIONE 05	***Tutela e valorizzazione dei beni e delle attività culturali***	0,00	0,00	0,00	0,00	***0,00***	5.277,51	***5.277,51***	***116.933,66***
MISSIONE 06	***Politiche giovanili, sport e tempo libero***	0,00	0,00	0,00	0,00	***0,00***	0,00	***0,00***	***222.858,36***
MISSIONE 07	***Turismo***	0,00	0,00	0,00	0,00	***0,00***	0,00	***0,00***	***91.596,53***
MISSIONE 08	***Assetto del territorio ed edilizia abitativa***	0,00	0,00	0,00	0,00	***0,00***	0,00	***0,00***	***39.822,76***
MISSIONE 09	***Sviluppo sostenibile e tutela del territorio e dell'ambiente***	0,00	0,00	0,00	0,00	***0,00***	0,00	***0,00***	***1.889.568,37***
MISSIONE 10	***Trasporti e diritto alla mobilità***	0,00	0,00	0,00	0,00	***0,00***	4.083,33	***4.083,33***	***1.505.674,66***
MISSIONE 11	***Soccorso civile***	0,00	0,00	0,00	0,00	***0,00***	0,00	***0,00***	***31.667,53***
MISSIONE 12	***Diritti sociali, politiche sociali e famiglia***	1.830,00	0,00	0,00	0,00	***1.830,00***	19.104,23	***19.104,23***	***1.366.178,24***
MISSIONE 13	***Tutela della salute***	0,00	0,00	0,00	0,00	***0,00***	0,00	***0,00***	***0,00***
MISSIONE 14	***Sviluppo economico e competitività***	0,00	0,00	0,00	0,00	***0,00***	0,00	***0,00***	***99.116,93***
MISSIONE 15	***Politiche per il lavoro e la formazione professionale***	0,00	0,00	0,00	0,00	***0,00***	0,00	***0,00***	***0,00***
MISSIONE 16	***Agricoltura, politiche agroalimentari e pesca***	0,00	0,00	0,00	0,00	***0,00***	0,00	***0,00***	***19.634,93***
MISSIONE 17	***Energia e diversificazione delle fonti energetiche***	0,00	0,00	0,00	0,00	***0,00***	0,00	***0,00***	***0,00***
MISSIONE 18	***Relazioni con le altre autonomie territoriali e locali***	0,00	0,00	0,00	0,00	***0,00***	0,00	***0,00***	***0,00***
MISSIONE 19	***Relazioni internazionali***	0,00	0,00	0,00	0,00	***0,00***	0,00	***0,00***	***0,00***
MISSIONE 20	***Fondi e accantonamenti***	0,00	0,00	0,00	0,00	***0,00***	0,00	***0,00***	***804.353,14***
MISSIONE 50	***Debito pubblico***	0,00	0,00	0,00	0,00	***0,00***	0,00	***0,00***	***0,00***
MISSIONE 60	***Anticipazioni finanziarie***	0,00	0,00	0,00	0,00	***0,00***	0,00	***0,00***	***0,00***
MISSIONE 99	***Servizi per conto terzi***	0,00	0,00	0,00	0,00	***0,00***	0,00	***0,00***	***0,00***
	TOTALE MISSIONI	87.133,47	0,00	0,00	0,00	***87.133,47***	137.483,36	***137.483,36***	***10.507.868,30***

CONTO DEL BILANCIO 2017 - GESTIONE DELLE SPESE
UTILIZZO DI CONTRIBUTI E TRASFERIMENTI DA PARTE DI ORGANISMI COMUNITARI E INTERNAZIONALI

MISSIONE PROGRAMMA TITOLO	DENOMINAZIONE	RESIDUI PASSIVI AL 1/1/2017 (RS)	PAGAMENTI IN C/RESIDUI (PR)	RIACCERTAMENTO RESIDUI (R) (1)		RESIDUI PASSIVI DA ESERCIZI PRECEDENTI (EP=RS-PR+R)
		PREVISIONI DEFINITIVE DI COMPETENZA (CP)	PAGAMENTI IN C/COMPETENZA (PC)	IMPEGNI (I) (2)	ECONOMIE DI COMPETENZA (ECP=CP- I-FPV)	RESIDUI PASSIVI DA ESERCIZI DI COMPETENZA (EC=I-PC)
		PREVISIONI DEFINITIVE DI CASSA (CS)	TOTALE PAGAMENTI (TP=PR+PC)	FONDO PLURIENNALE VINCOLATO (FPV) (3)		TOTALE RESIDUI PASSIVI DA RIPORTARE (TR=EP+EC)
MISSIONE						
Programma						
		RS 0,00	PR 0,00	R 0,00		EP 0,00
		CP 0,00	PC 0,00	I 0,00	ECP 0,00	EC 0,00
		CS 0,00	TP 0,00	FPV 0,00		TR 0,00
Totale Programma		RS 0,00	PR 0,00	R 0,00		EP 0,00
		CP 0,00	PC 0,00	I 0,00	ECP 0,00	EC 0,00
		CS 0,00	TP 0,00	FPV 0,00		TR 0,00
TOTALE MISSIONE						
		RS 0,00	PR 0,00	R 0,00		EP 0,00
		CP 0,00	PC 0,00	I 0,00	ECP 0,00	EC 0,00
		CS 0,00	TP 0,00	FPV 0,00		TR 0,00
	TOTALE MISSIONI	**RS 0,00**	**PR 0,00**	**R 0,00**		**EP 0,00**
		CP 0,00	**PC 0,00**	**I 0,00**	**ECP 0,00**	**EC 0,00**
		CS 0,00	**TP 0,00**	**FPV 0,00**		**TR 0,00**

(1) Indicare l'ammontare complessivo derivante dal riaccertamento dei residui (l'importo dei debiti definitivamente cancellati dalle scritture). Non riguarda il riaccertamento di impegni di competenza dell'esercizio cui si riferisce il rendiconto. In sede di riaccertamento dei residui non può essere effettuata una rettifica in aumento dei residui passivi se non nei casi espressamente consentiti (Principio contabile applicato della contabilità finanziaria 9.1 di cui all'Allegato n. 4-2). Le rettifiche in aumento sono indicate con il segno "+", le rettifiche in riduzione sono indicate con il segno "-".
(2) Indicare gli impegni imputati contabilmente all'esercizio cui il rendiconto si riferisce al netto dei debiti che, in occasione del riaccertamento ordinario dei residui effettuato ai sensi dell'articolo 3, comma 4, risultassero non esigibili e reimputati agli esercizi in cui le obbligazioni risultano esigibili.
(3) Indicare l'importo corrispondente agli impegni imputati agli esercizi successivi finanziati con il fondo pluriennale vincolato.

CONTO DEL BILANCIO 2017 - GESTIONE DELLE SPESE
FUNZIONI DELEGATE DALLE REGIONI

MISSIONE PROGRAMMA TITOLO	DENOMINAZIONE	RESIDUI PASSIVI AL 1/1/2017 (RS)		PAGAMENTI IN C/RESIDUI (PR)		RIACCERTAMENTO RESIDUI (R) (1)				RESIDUI PASSIVI DA ESERCIZI PRECEDENTI (EP=RS-PR+R)	
		PREVISIONI DEFINITIVE DI COMPETENZA (CP)		PAGAMENTI IN C/COMPETENZA (PC)		IMPEGNI (I) (2)		ECONOMIE DI COMPETENZA (ECP=CP- I-FPV)		RESIDUI PASSIVI DA ESERCIZI DI COMPETENZA (EC=I-PC)	
		PREVISIONI DEFINITIVE DI CASSA (CS)		TOTALE PAGAMENTI (TP=PR+PC)		FONDO PLURIENNALE VINCOLATO (FPV) (3)				TOTALE RESIDUI PASSIVI DA RIPORTARE (TR=EP+EC)	
MISSIONE											
Programma											
		RS	0,00	PR	0,00	R	0,00			EP	0,00
		CP	0,00	PC	0,00	I	0,00	ECP	0,00	EC	0,00
		CS	0,00	TP	0,00	FPV	0,00			TR	0,00
Totale Programma		RS	0,00	PR	0,00	R	0,00			EP	0,00
		CP	0,00	PC	0,00	I	0,00	ECP	0,00	EC	0,00
		CS	0,00	TP	0,00	FPV	0,00			TR	0,00
TOTALE MISSIONE											
		RS	0,00	PR	0,00	R	0,00			EP	0,00
		CP	0,00	PC	0,00	I	0,00	ECP	0,00	EC	0,00
		CS	0,00	TP	0,00	FPV	0,00			TR	0,00
	TOTALE MISSIONI	**RS**	**0,00**	**PR**	**0,00**	**R**	**0,00**			**EP**	**0,00**
		CP	**0,00**	**PC**	**0,00**	**I**	**0,00**	**ECP**	**0,00**	**EC**	**0,00**
		CS	**0,00**	**TP**	**0,00**	**FPV**	**0,00**			**TR**	**0,00**

(1) Indicare l'ammontare complessivo derivante dal riaccertamento dei residui (l'importo dei debiti definitivamente cancellati dalle scritture). Non riguarda il riaccertamento di impegni di competenza dell'esercizio cui si riferisce il rendiconto. In sede di riaccertamento dei residui non può essere effettuata una rettifica in aumento dei residui passivi se non nei casi espressamente consentiti (Principio contabile applicato della contabilità finanziaria 9.1 di cui all'Allegato n. 4-2). Le rettifiche in aumento sono indicate con il segno "+", le rettifiche in riduzione sono indicate con il segno "-".
(2) Indicare gli impegni imputati contabilmente all'esercizio cui il rendiconto si riferisce al netto dei debiti che, in occasione del riaccertamento ordinario dei residui effettuato ai sensi dell'articolo 3, comma 4, risultassero non esigibili e reimputati agli esercizi in cui le obbligazioni risultano esigibili.
(3) Indicare l'importo corrispondente agli impegni imputati agli esercizi successivi finanziati con il fondo pluriennale vincolato.

COMUNE DI CANELLI

RELAZIONE E NOTA INTEGRATIVA AL RENDICONTO DI GESTIONE ESERCIZIO 2017

Articolo 11 comma 6 D.Lgs. nr. 118 del 23 giugno 2011

Sipal Informatica

INTRODUZIONE

Signori Consiglieri,
in relazione a quanto previsto dall'art. 11 c. 1 e 4 del Decreto Legislativo 118 del 23.06.2011, dall'art. 151 c. 6 e dall'art. 231 del "Testo unico delle leggi sull'ordinamento degli Enti Locali" e dal vigente Regolamento di Contabilità, la Giunta Comunale predispone e presenta all'esame ed approvazione del Consiglio Comunale il rendiconto della gestione per l'esercizio finanziario 2017, corredato della presente "Relazione e nota integrativa al rendiconto della gestione".
La finalità principale del Rendiconto della gestione è quella di illustrare l'operato dell'Amministrazione nell'esercizio appena concluso evidenziando i risultati conseguiti in funzione degli indirizzi espressi dal Consiglio con l'approvazione del Bilancio di Previsione.

Il rendiconto della gestione, predisposto sulla base delle disposizioni previste dall'articolo nr. 11 c. 6 del medesimo decreto, è composto da:

1. Conto del Bilancio
2. Quadro generale riassuntivo
3. Verifica degli equilibri
4. Stato Patrimoniale
5. Conto Economico

ed è corredato dai seguenti allegati obbligatori:

a) il prospetto dimostrativo del risultato di amministrazione;
b) il prospetto concernente la composizione, per missioni e programmi, del fondo pluriennale vincolato;
c) il prospetto concernente la composizione del fondo crediti di dubbia esigibilità;
d) il prospetto degli accertamenti per titoli, tipologie e categorie;
e) il prospetto degli impegni per missioni, programmi e macroaggregati;
f) la tabella dimostrativa degli accertamenti assunti nell'esercizio in corso e negli esercizi precedenti imputati agli esercizi successivi;
g) la tabella dimostrativa degli impegni assunti nell'esercizio in corso e negli esercizi precedenti imputati agli esercizi successivi;
h) il prospetto rappresentativo dei costi sostenuti per missione;
i) il prospetto delle spese sostenute per l'utilizzo di contributi e trasferimenti da parte di organismi comunitari e internazionali;
j) il prospetto delle spese sostenute per lo svolgimento delle funzioni delegate dalle regioni;
k) il prospetto dei dati SIOPE;
l) l'elenco dei residui attivi e passivi provenienti dagli esercizi anteriori a quello di competenza, distintamente per esercizio di provenienza e per capitolo;
m) l'elenco dei crediti inesigibili, stralciati dal conto del bilancio, sino al compimento dei termini di prescrizione;
n) la presente relazione e nota integrativa sulla gestione dell'organo esecutivo;
o) la relazione del collegio dei revisori dei conti.

La relazione e nota integrativa al Rendiconto della gestione esprime le valutazioni di efficacia dell'azione condotta sulla base dei risultati conseguiti, evidenzia i criteri di valutazione e le principali voci del conto di bilancio e del conto economico-patrimoniale. In altre parole si può considerare il momento conclusivo del processo di programmazione e controllo e ne esplicita in termini descrittivi, dettagliati e prospettici l'andamento.

Si dà infine atto che:

- il tesoriere, l'economo, gli agenti contabili e i consegnatari di beni hanno regolarmente depositato i propri rendiconti ai sensi degli art. 226 e 233 del "Testo unico delle leggi sull'ordinamento degli Enti Locali";
- si rileva che i prospetti delle Entrate e delle Spese dei dati SIOPE del mese di dicembre , allegati al Rendiconto e contenti i valori cumulati dell'esercizio in corso e il prospetto relativo alle disponibilità liquide, coincidono con i dati contabili e le rilevazioni del Tesoriere.
- dalle attestazioni rese dai Dirigenti di Dipartimento e agli atti dell'ufficio Ragioneria non si rilevano debiti fuori bilancio relativi all'esercizio in corso.
- l'Ente si avvale del sistema informativo integrato Sipal per la gestione della Contabilità Finanziaria, Economica e Patrimoniale. Le procedure per la registrazione delle Entrate e delle Spese rilevano contestualmente ed in modo automatico tutti gli aspetti contabili interessati e sono conformi alle disposizioni e ai modelli previsti dalla vigente normativa.

  CONTABILITÀ FINANZIARIA: il ruolo fondamentale della Contabilità Finanziaria è quello dell'autorizzazione della gestione; essa è uno strumento di rilevazione indispensabile per soddisfare le esigenze di controllo e legittimità dell'azione amministrativa delle Pubbliche Amministrazioni. Il risultato della gestione finanziaria determina l'avanzo o il disavanzo di amministrazione.

  CONTABILITÀ ECONOMICA: è invece il sistema contabile tipico in Italia delle aziende private che prescinde dall'autorizzazione, ma rileva in modo più ampio i fatti della gestione nel momento della loro effettiva realizzazione potendo in tal modo stimolare l'adozione di logiche manageriali nella gestione degli Enti.

  CONTABILITÀ PATRIMONIALE: riassume la consistenza del Patrimonio al termine dell'esercizio evidenziando le variazioni intervenute nel corso dello stesso rispetto ai valori del precedente Rendiconto.

SOMMARIO

INTRODUZIONE **2**
CONTO DEL BILANCIO **7**
1 - ANALISI DEI RISULTATI DELLA GESTIONE *8*
1.1 RISULTATO DI AMMINISTRAZIONE 8
ELENCO ANALITICO DELLE RISORSE ACCANTONATE 10
ELENCO ANALITICO DELLE RISORSE VINCOLATE 11
ELENCO ANALITICO DELLE RISORSE DESTINATE AGLI INVESTIMENTI 12
DIMOSTRAZIONE DEL RISULTATO DI AMMINISTRAZIONE 13
PROSPETTO ANALITICO DEL RISULTATO DI AMMINISTRAZIONE 14
PROSPETTO PLURIENNALE DEL RISULTATO DI AMMINISTRAZIONE 16
1.2 FONDO PLURIENNALE VINCOLATO 17
FONDO PLURIENNALE VINCOLATO DA ESERCIZI PRECEDENTI 18
FONDO PLURIENNALE VINCOLATO DI NUOVA ISTITUZIONE 19
1.3 FONDO CREDITI DI DUBBIA ESIGIBILITÀ 20
ANDAMENTO PLURIENNALE DEL FONDO CREDITI DI DUBBIA ESIGIBILITÀ 20
ACCANTONAMENTI VOLONTARI AL FONDO CREDITI DI DUBBIA ESIGIBILITÀ 22
1.4 EQUILIBRIO DI BILANCIO 23
ANDAMENTO PLURIENNALE DELL'EQUILIBRIO 23
1.5 INDICATORI FINANZIARI ED ECONOMICI 25
GRADO DI AUTONOMIA FINANZIARIA 25
PRESSIONE FISCALE LOCALE E RESTITUZIONE ERARIALE PRO-CAPITE 26
GRADO DI RIGIDITÀ DEL BILANCIO 26
GRADO DI RIGIDITÀ PRO-CAPITE 27
COSTO DEL PERSONALE 28
PARAMETRI DI DEFICIT STRUTTURALE 28
1.6 VERIFICA RISPETTO DEI VINCOLI DI FINANZA PUBBLICA 29
III° MONITORAGGIO DELLE RISULTANZE DEL SALDO DI FINANZA PUBBLICA 30
1.7 TEMPESTIVITÀ DI PAGAMENTO 31
PROSPETTO DELL'INDICE TRIMESTRALE E ANNUALE DI TEMPESTIVITÀ DEI PAGAMENTI 32
PROSPETTO PLURIENNALE DELL'INDICE ANNUALE DI TEMPESTIVITÀ DEI PAGAMENTI 45
2 - ANALISI DEGLI STANZIAMENTI *46*
2.1 PREVISIONI APPROVATE 46
2.2 VARIAZIONI DI BILANCIO 47
VARIAZIONI DI BILANCIO 47
VARIAZIONI DI BILANCIO CHE COINVOLGONO L'AVANZO DI AMMINISTRAZIONE 53
VARIAZIONI DI BILANCIO CHE COINVOLGONO IL FONDO DI RISERVA 55
VARIAZIONI DI BILANCIO CHE COINVOLGONO L'ANTICIPAZIONE DI CASSA 57
2.3 ASSESTAMENTO DI BILANCIO 58
ASSESTATO DI COMPETENZA 58
ASSESTATO DI RESIDUO 60
ASSESTATO DI CASSA 62
ANDAMENTO DELL'ASSESTATO PLURIENNALE DELLE ENTRATE DI COMPETENZA 64
ANDAMENTO DELL'ASSESTATO PLURIENNALE DELLE SPESE DI COMPETENZA 65
3 - ANALISI DELLA GESTIONE DELLA COMPETENZA *66*
3.1 QUADRO GENERALE RIASSUNTIVO DELLA GESTIONE DI COMPETENZA 66
3.2 ANALISI DELL'ENTRATA 67
PROSPETTO PLURIENNALE DELL'ACCERTATO DI COMPETENZA 68
ANALISI DELLE ENTRATE DI COMPETENZA PER TITOLO 69
TITOLO 1 - ENTRATE CORRENTI DI NATURA TRIBUTARIA,CONTRIBUTIVA E PEREQUATIVA 69
TITOLO 2 - TRASFERIMENTI CORRENTI 71
TITOLO 3 - ENTRATE EXTRATRIBUTARIE 73
TITOLO 4 - ENTRATE IN CONTO CAPITALE 75

TITOLO 5 - ENTRATE DA RIDUZIONE DI ATTIVITÀ FINANZIARIE....77
TITOLO 6 - ACCENSIONE DI PRESTITI....79
TITOLO 7 - ANTICIPAZIONI DA ISTITUTO TESORIERE/CASSIERE....81
TITOLO 9 - ENTRATE PER CONTO DI TERZI E PARTITE DI GIRO....83
3.3 ANALISI DELLA SPESA....85
PROSPETTO PLURIENNALE DELL'IMPEGNATO DI COMPETENZA....86
ANALISI DELLE SPESE DI COMPETENZA PER TITOLO....87
TITOLO 1 - SPESE CORRENTI....87
TITOLO 2 - SPESE IN CONTO CAPITALE....90
TITOLO 3 - SPESE PER INCREMENTO DI ATTIVITÀ FINANZIARIE....92
TITOLO 4 - RIMBORSO DI PRESTITI....94
TITOLO 5 - CHIUSURA ANTICIPAZIONI DA ISTITUTO TESORIERE/CASSIERE....96
TITOLO 7 - SPESE PER CONTO TERZI E PARTITE DI GIRO....98
4 - ANALISI DELLA GESTIONE DEI RESIDUI....100
4.1 ANALISI DELL'ENTRATA....102
PROSPETTO PLURIENNALE DEI RESIDUI ATTIVI DA RIPORTARE....104
4.2 ANALISI DELLA SPESA....105
PROSPETTO PLURIENNALE DEI RESIDUI PASSIVI DA RIPORTARE....106
5 - ANALISI DELLA GESTIONE DELLA CASSA....107
5.1 QUADRO GENERALE RIASSUNTIVO DELLA GESTIONE DI CASSA....107
5.2 ANALISI DELL'ENTRATA....108
PROSPETTO PLURIENNALE DELLE RISCOSSIONI....109
5.3 ANALISI DELLA SPESA....110
PROSPETTO PLURIENNALE DEI PAGAMENTI....111
6 - ANALISI DEL BUDGET DI COMPETENZA PER RESPONSABILE....112
6.1 ANALISI DELL'ENTRATA....112
PROSPETTO PLURIENNALE DELL'ACCERTATO DI COMPETENZA PER RESPONSABILE....114
6.2 ANALISI DELLA SPESA....116
PROSPETTO PLURIENNALE DELL'IMPEGNATO DI COMPETENZA PER RESPONSABILE....119
7 - APPROFONDIMENTI....121
7.1 PROSPETTO COMPARATIVO DELL'ASSESTATO DI COMPETENZA....121
7.2 OPERE PUBBLICHE....122
INVESTIMENTI IN CORSO DI REALIZZAZIONE....122
7.3 RICORSO, SOSTENIBILITÀ E ANDAMENTO DELL'INDEBITAMENTO....125
NUOVI MUTUI APERTI DURANTE L'ESERCIZIO....125
ANDAMENTO PLURIENNALE DELL'INDEBITAMENTO....126
SOSTENIBILITÀ INDEBITAMENTO A MEDIO/LUNGO TERMINE....126
INDEBITAMENTO A BREVE TERMINE....127
INDEBITAMENTO DA STRUMENTI DERIVATI....127
7.4 TRIBUTI E TARIFFE....128
IUC....128
IMPOSTA MUNICIPALE PROPRIA (IMU)....128
TRIBUTO PER I SERVIZI INDIVISIBILI (TASI)....128
TASSA SUI RIFIUTI (TARI)....129
ADDIZIONALE COMUNALE IRPEF....132
TASSA OCCUPAZIONE SPAZI ED AREE PUBBLICHE (TOSAP)....133
IMPOSTA COMUNALE SULLA PUBBLICITÀ....133
IMPOSTA DI SOGGIORNO....134
POLITICA TARIFFARIA DEI SERVIZI....134
7.5 ANALISI DELLE ENTRATE DA TRASFERIMENTI CORRENTI....135
7.6 REPERIMENTO E IMPIEGO DI RISORSE STRAORDINARIE....138
ENTRATE STRAORDINARIE....138
SPESE STRAORDINARIE....138
7.7 DIRITTI REALI DI GODIMENTO....140

ACQUISIZIONE....140
PROSPETTO PLURIENNALE DELL'IMPEGNATO PER L'ACQUISIZIONE DI DIRITTI REALI DI GODIMENTO....140
ALIENAZIONE....141
PROSPETTO PLURIENNALE DELL'ACCERTATO PER L'ALIENAZIONE DI DIRITTI REALI DI GODIMENTO....141
7.8 PERMESSI DI COSTRUIRE....142
7.9 RISORSE UMANE....143
7.10 ANDAMENTO PLURIENNALE DELLA SPESA DI PERSONALE....146
7.11 ANALISI DELLA SPESA PER L'ACQUISTO DI BENI E SERVIZI....147
CONTO ECONOMICO PATRIMONIALE....149
1 - CONTO ECONOMICO PLURIENNALE....152
2 - STATO PATRIMONIALE ATTIVO PLURIENNALE....155
3 - STATO PATRIMONIALE PASSIVO PLURIENNALE....158
4 - APPROFONDIMENTI....160
4.1 QUADRATURA SINTETICA FINALE DEI CREDITI CON I RESIDUI ATTIVI....160
....160
4.2 QUADRATURA SINTETICA FINALE DEI DEBITI CON I RESIDUI PASSIVI....161
4.3 ELENCO DEGLI ORGANISMI, ENTI STRUMENTALI E SOCIETÀ CONTROLLATE E PARTECIPATE....162
4.4 VARIAZIONI ANNUALI AL PATRIMONIO NETTO....164
4.5 CREDITI STRALCIATI....165
4.6 ANALISI DEL CREDITO E DEBITO IVA ANNUO....166
4.7 ANDAMENTO PLURIENNALE DEL CREDITO/DEBITO IVA....166
4.8 GARANZIE PRESTATE DALL'ENTE A TERZI....167
4.9 PROVENTI E ONERI STRAORDINARI....168
4.10 ANALISI DEL PATRIMONIO IMMOBILIARE....169
CONCLUSIONE....171

CONTO DEL BILANCIO

1 - ANALISI DEI RISULTATI DELLA GESTIONE

1.1 RISULTATO DI AMMINISTRAZIONE

Il risultato di amministrazione è calcolato secondo i dettami della sezione 9.2 del principio contabile applicato concernente la Contabilità Finanziaria allegato al D.Lgs. 118/11: al Fondo di Cassa (aggiornato al 31 dicembre dall'importo dei Mandati e delle Reversali dell'esercizio) è necessario sommare i residui attivi e sottrarre i residui passivi e il Fondo Pluriennale Vincolato risultanti dal procedimento di ricognizione e riaccertamento.
L'eventuale avanzo o disavanzo che ne risulta è composto da due distinte componenti: il risultato della gestione degli anni precedenti (o dei residui) e il risultato della gestione di competenza; di seguito, a titolo prettamente informativo, è stato implementato il prospetto ufficiale D.Lgs. 118/11 in modo da evidenziarne la ripartizione.
Si precisa che un eventuale disavanzo della gestione di competenza, lungi dall'evidenziare criticità relativamente alla sana gestione finanziaria, rappresenta la differenza tra gli accertamenti - con l'esclusione quindi dell'avanzo di amministrazione applicato - e gli impegni e il Fondo Pluriennale Vincolato, comprensivi di quelli finanziati con il predetto avanzo.

			Gestione	
		Residui	*Competenza*	*Totale*
Fondo di cassa al 1 Gennaio 2017				**3.083.240,65**
Riscossioni	+	2.536.833,64	9.191.494,13	**11.728.327,77**
Pagamenti	-	2.418.313,98	9.228.512,29	**11.646.826,27**
Saldo di cassa al 31 Dicembre 2017	**=**	**118.519,66**	**-37.018,16**	**3.164.742,15**
Pagamenti per azioni esecutive non regolarizzate al 31 Dicembre 2017	-	0,00	0,00	**0,00**
Fondo di cassa al 31 Dicembre 2017	**=**	**118.519,66**	**-37.018,16**	**3.164.742,15**
Residui Attivi	+	3.405.375,64	2.700.199,15	**6.105.574,79**
Residui Passivi	-	2.687.324,04	2.318.332,94	**5.005.656,98**
Saldo	**=**	**836.571,26**	**344.848,05**	**1.181.419,31**
Fondo Pluriennale Vincolato per Spese Correnti	-		109.292,83	**109.292,83**
Fondo Pluriennale Vincolato per Spese in Conto Capitale	-		769.364,58	**769.364,58**
Risultato di Amministrazione al 31 Dicembre 2017	**=**			**3.386.002,55**

Il vigente D.Lgs. 118/11 richiede una ripartizione del risultato di amministrazione in fondi accantonati, vincolati, destinati e liberi, a loro volta suddivise in base alla derivazione o alla destinazione.
Questo dettaglio, molto più puntuale rispetto al passato, ci permette di evidenziare le voci più rilevanti e dettagliarne la funzione :

1) *Fondo crediti di dubbia esigibilità* : calcolato facendo riferimento all'importo complessivo dei residui attivi e secondo i criteri indicati nel principio applicato n. 3.3 e nell'esempio n. 5 in appendice del suddetto principio contabile applicato, è il risultato dell'omonimo prospetto allegato al Rendiconto. Ai sensi di quanto previsto dal TUEL, in caso di incapienza del risultato di amministrazione la quota

del Fondo Crediti di Dubbia Esigibilità non compresa nel risultato di amministrazione è iscritta come posta a se stante della Spesa nel Bilancio di Previsione.
Per maggiori informazioni relative al fondo, si rimanda alla rispettiva sessione.

2) *Fondo rischi spese legali :* l'Ente è tenuto ad accantonare le risorse previste per il pagamento degli oneri da sentenze di contenzioso (necessarie alla copertura degli eventuali impegni derivanti dalla sentenza definitiva) stanziando nell'esercizio le relative spese che, a Rendiconto, incrementeranno il risultato di amministrazione accantonato costituendo un apposito fondo rischi.
In questi casi infatti si è in presenza di una obbligazione passiva condizionata al verificarsi di un evento (l'esito del giudizio o del ricorso), con riferimento al quale non è possibile impegnare alcuna spesa fino al verificarsi di esso.

3) *Fondo indennità di fine mandato :* la liquidazione al Sindaco è una spesa potenziale dell'Ente per la quale si ritiene opportuno un apposito accantonamento tra le spese del Bilancio di Previsione; su tale posta non è possibile né impegnare né pagare e, a fine esercizio, la conseguente economia di bilancio confluisce nella quota accantonata del risultato di amministrazione, immediatamente utilizzabile.

4) *Vincolo derivante dall'imposta di soggiorno :* come previsto dall'art. 4 c. 1 del D.Lgs. 23/2011 che istituisce l'imposta di soggiorno "*il relativo gettito è destinato a finanziare interventi in materia di turismo, ivi compresi quelli a sostegno delle strutture ricettive, nonché interventi di manutenzione, fruizione e recupero dei beni culturali ed ambientali locali, nonché dei relativi servizi pubblici locali.*". Risorse derivanti da tale imposta non utilizzate durante l'esercizio confluiscono nella sezione vincolata del risultato di amministrazione.

5) *Vincoli formalmente istituiti dall'Ente :* si tratta di spese specifiche - gran parte delle quali in investimento - individuate dall'Amministrazione facendo ricorso ad entrate straordinarie (non aventi quindi natura ricorrente) già accertate e riscosse.

Composizione del Risultato di Amministrazione al 31 Dicembre 2017	
Fondo Crediti di Dubbia Esigibilità al 31 Dicembre 2017	1.635.954,30
Fondo perdite società partecipate al 31/12/2017	0,00
Fondo contenzioso al 31/12/2017	0,00
Altri accantonamenti al 31/12/2017	52.720,08
Totale Parte Accantonata	**1.688.674,38**
Vincoli derivanti da leggi e dai principi contabili	37.295,68
Vincoli derivanti da trasferimenti	0,00
Vincoli derivanti dalla contrazione di mutui	0,00
Vincoli formalmente attribuiti dall'Ente	27.802,76
Altri Vincoli	0,00
Totale Parte Vincolata	**65.098,44**
Totale Parte Destinata agli investimenti	**341.630,22**
Totale Parte Disponibile	**1.290.599,51**

ELENCO ANALITICO DELLE RISORSE ACCANTONATE

Capitolo di Spesa	Descrizione	Risorse Accantonate al 01/01/2017	Utilizzo accantonamenti nell'esercizio 2017	Accantonamenti stanziati nell'esercizio 2017	Risorse accantonate al 31/12/2017
	Fondo Crediti Dubbia Esigibilità	831.601,16	0,00	804.353,14	1.635.954,30
	Fondo rischi contenzioso	90.000,00	0,00	0,00	0,00
	Fondo fine mandato Sindaco	8.069,15	0,00	3.025,93	11.095,08
	Fondo rinnovi contrattuali	9.000,00	0,00	32.625,00	41.625,00
	TOTALE RISORSE ACCANTONATE	938.670,31	0,00	840.004,07	1.688.674,38

ELENCO ANALITICO DELLE RISORSE VINCOLATE

Capitolo di Entrata	Descrizione	Capitolo di Spesa	Descrizione	Risorse Vincolate al 01/01/2017	Accertamenti esercizio 2017	Impegni esercizio 2017	F.P.V. al 31/12/2017	Cancellazione dell'accertamento o eliminazione del vincolo (+) e cancellazione degli impegni (-)	Risorse vincolate al 31/12/2017
			Vincolato a contributi per alluvione	881,83					881,83
			Monetizzazione aree	9158,26					4086,79
			Proventi parcheggi a pagamento	29501,79					3695,67
			C.D.S	32366,81					28631,69
			Totale vincoli derivanti dalla legge (l)	**71908,69**	**0,00**	**0,00**	**0,00**	**0,00**	**37295,98**
			Totale vincoli derivanti da trasferimenti (t)	**0,00**	**0,00**	**0,00**	**0,00**	**0,00**	**0,00**
			Totale vincoli derivanti da finanziamenti (f)	**0,00**	**0,00**	**0,00**	**0,00**	**0,00**	**0,00**
			Imposta di soggiorno	17044,25					27802,76
			Totale vincoli formalmente attribuiti all'Ente (e)	**17044,25**	**0,00**	**0,00**	**0,00**	**0,00**	**27802,76**
			Altri vincoli (v)	**0,00**	**0,00**	**0,00**	**0,00**	**0,00**	**0,00**
			TOTALE RISORSE VINCOLATE (l)+(f)+(e)+(v)	**88952,94**	**0,00**	**0,00**	**0,00**	**0,00**	**65098,74**

Quota del risultato di amministrazione accantonato al Fondo Crediti di Dubbia Esigibilità riguardanti le risorse vincolate	0,00		0,00
Quota del risultato di amministrazione accantonato per altri fondi rischi riguardanti le risorse vincolate	0,00		0,00
TOTALE RISORSE VINCOLATE AL NETTO DEGLI ACCANTONAMENTI, RAPPRESENTATO NELL'ALLEGATO RIGUARDANTE IL RISULTATO DI AMMINISTRAZIONE PRESUNTO	**0,00**		*0,00*

ELENCO ANALITICO DELLE RISORSE DESTINATE AGLI INVESTIMENTI

Capitolo di Entrata	Descrizione	Capitolo di Spesa	Descrizione	Risorse destinate agli investimenti al 01/01/2017	Accertamenti esercizio 2017	Impegni esercizio 2017	F.P.V. al 31/12/2017	Cancellazione dell'accertamento	Risorse destinate agli investimenti al 31/12/2017
			TOTALE RISORSE DESTINATE AGLI INVESTIMENTI	**789395,4**	**0,00**	**0,00**	**0,00**	**0,00**	**341630,22**

Quota del risultato di amministrazione accantonato al Fondo Crediti di Dubbia Esigibilità riguardanti le risorse vincolate	0,00		0,00
Quota del risultato di amministrazione accantonato per altri fondi rischi riguardanti le risorse vincolate	0,00		0,00
TOTALE RISORSE DESTINATE AGLI INVESTIMENTI AL NETTO DEGLI ACCANTONAMENTI, RAPPRESENTATO NELL'ALLEGATO RIGUARDANTE IL RISULTATO DI AMMINISTRAZIONE PRESUNTO	**0,00**		**0,00**

DIMOSTRAZIONE DEL RISULTATO DI AMMINISTRAZIONE

Di seguito è riportato un calcolo alternativo del risultato di amministrazione incentrato sulle maggiori/minori Entrate e Spese dell'anno, suddiviso tra competenza e residuo. I valori ottenuti coincidono con quelli del prospetto sopra riportato, dimostrando la correttezza del risultato di amministrazione.

GESTIONE DI COMPETENZA	
Riscossioni (+)	9.191.494,13
Pagamenti (-)	9.228.512,29
Differenza	**-37.018,16**
Residui Attivi (+)	2.700.199,15
Residui Passivi (-)	2.318.332,94
Differenza	**381.866,21**
Fondo Pluriennale Vincolato entrata applicato al bilancio (+)	792.028,27
Fondo Pluriennale Vincolato spesa (-)	878.657,41
Differenza	**-86.629,14**
Saldo gestione competenza	**258.218,91**
GESTIONE DEI RESIDUI	
Maggiori residui attivi riaccertati (+)	478.384,04
Minori residui attivi riaccertati (-)	97.527,33
Minori residui passivi riaccertati (+)	223.765,45
Saldo gestione residui	**604.622,16**
RIEPILOGO	
Saldo gestione competenza(+/-)	258.218,91
Saldo gestione residui(+/-)	604.622,16
Avanzo esercizi precedenti applicato(+)	600.416,00
Avanzo esercizi precedenti non applicato(+)	1.922.745,48
Risultato di amministrazione al 31.12. 2017	**3.386.002,55**

PROSPETTO ANALITICO DEL RISULTATO DI AMMINISTRAZIONE

Per completare l'analisi sul risultato di amministrazione suddividiamo il calcolo nelle seguenti componenti:

a) *Bilancio corrente:* evidenzia il risultato delle movimentazioni per il funzionamento dell'Ente finalizzate ad assicurare l'ordinaria gestione.

b) *Bilancio degli investimenti:* fa riferimento alla gestione di infrastrutture o all'acquisizione di beni mobili che trovano utilizzo per più esercizi nell'Ente e che incrementano o decrementano il Patrimonio.

c) *Bilancio delle partite finanziarie:* determinato dalle operazioni di acquisto/alienazione di titoli obbligazionari e di concessione/riscossione crediti.

d) *Bilancio dei movimenti di gestione per conto di terzi e partite di giro:* risultato delle operazioni di credito e debito estranee al Patrimonio dell'Ente; non influenza il risultato di competenza.

RISULTATI DIFFERENZIALI		COMPETENZA			RESIDUI			
		Previsioni Iniziali	Previsioni Definitive	Accertamenti o Impegni	Consistenza al 01/01/2017	Incassato o Pagato	da Riportare	Differenza
GESTIONE CORRENTE								
Entrate Titolo I	+	6.461.270,00	6.508.226,00	**6.527.024,83**	1.336.401,04	538.402,87	830.028,73	**32.030,56**
Entrate Titolo II	+	616.600,00	624.541,00	**257.372,80**	24.600,10	19.339,61	4.660,00	**-600,49**
Entrate Titolo III	+	2.633.786,94	3.192.682,94	**2.926.633,89**	1.621.213,93	463.873,07	1.157.355,16	**14,30**
Avanzo di amministrazione destinato a spese correnti	+	0,00	0,00					**0,00**
Accantonamento al Fondo Pluriennale Vincolato di parte corrente	+	0,00	103.538,59	**103.538,59**				
Entrate in conto capitale destinate al finanziamento delle spese correnti	+	0,00	0,00	**0,00**				
Entrate correnti destinate al finanziamento degli investimenti	-	0,00	14.000,00	**14.000,00**				
Disavanzo di amministrazione	-	0,00	0,00					
Spese correnti	-	9.415.468,23	10.118.799,82	**8.639.292,77**	2.316.033,88	1.331.664,97	839.944,74	**-144.424,17**
Differenza	**=**	**296.188,71**	**296.188,71**	**1.161.277,34**	**666.181,19**	**-310.049,42**	**1.152.099,15**	**175.868,54**
Quote di capitale dei mutui in estinzione	-	296.188,71	296.188,71	**295.473,32**	1.142.134,16	316.874,13	825.260,03	**0,00**
Differenza	**=**	**0,00**	**0,00**	**865.804,02**	**-475.952,97**	**-626.923,55**	**326.839,12**	**175.868,54**
GESTIONE INVESTIMENTI								
Entrate Titolo IV	+	1.098.356,48	1.645.355,75	**1.005.534,44**	2.127.960,12	1.392.180,30	1.128.771,15	**392.991,33**
Entrate Titolo VI	+	0,00	0,00	**0,00**	53.845,12	10.000,07	266,06	**-43.578,99**
Avanzo di Amministrazione destinato agli investimenti	+	0,00	600.416,00					**600.371,72**

Entrate correnti destinate al finanziamento degli investimenti	+	0,00	14.000,00	**14.000,00**				
Accantonamento al Fondo Pluriennale Vincolato di parte capitale	+	202.986,25	688.489,68	**688.489,68**				
Entrate in conto capitale destinate al finanziamento delle spese correnti	-	0,00	0,00	**0,00**				
Spese per investimenti	-	1.301.342,73	2.948.261,43	**1.436.951,82**	1.721.015,18	721.586,07	920.087,83	**-79.341,28**
Differenza	**=**	**0,00**	**0,00**	**271.072,30**	**460.790,06**	**680.594,30**	**208.949,38**	**1.029.125,34**
PARTITE FINANZIARIE								
Entrate Titolo V	+	0,00	0,00	**0,00**	375.013,38		283.413,64	**0,00**
Spese Titolo III	-	0,00	0,00	**0,00**	0,00	0,00	0,00	**0,00**
Differenza	**=**	**0,00**	**0,00**	**0,00**	**375.013,38**	**91.599,74**	**283.413,64**	**0,00**
ANTICIPAZIONE DI CASSA								
Entrate Titolo VII	+	0,00	0,00	**0,00**	0,00	0,00	0,00	**0,00**
Spese Titolo V	-	0,00	0,00	**0,00**	0,00	0,00	0,00	**0,00**
Differenza	**=**	**0,00**	**0,00**	**0,00**	**0,00**	**0,00**	**0,00**	**0,00**
SERVIZI PER CONTO TERZI E PARTITE DI GIRO								
Entrate Titolo IX	+	7.047.000,00	7.047.000,00	**1.175.127,32**	22.318,88	21.437,98	880,90	**0,00**
Spese Titolo VII	-	7.047.000,00	7.047.000,00	**1.175.127,32**	150.220,25	48.188,81	102.031,44	**0,00**
Differenza	**=**	**0,00**	**0,00**	**0,00**	**-127.901,37**	**-26.750,83**	**-101.150,54**	**0,00**
TOTALI								
Saldo gestione di Competenza	=			**1.136.876,32**				
Saldo gestione Residui	=							**1.204.993,88**
Avanzo di amministrazione 2016 non applicato	+							**1.922.789,76**
Fondo Pluriennale Vincolato per Spese Correnti	-			**109.292,83**				
Fondo Pluriennale Vincolato per Spese in Conto Capitale	-			**769.364,58**				
Risultato di amministrazione 2017	=			**258.218,91**				**3.127.783,64**
TOTALE	**=**			**3.386.002,55**				

PROSPETTO PLURIENNALE DEL RISULTATO DI AMMINISTRAZIONE

	2015	*2016*	*2017*
Risultato di Amministrazione	**1.690.385,93**	**2.523.161,48**	**3.386.002,55**
di cui Parte Accantonata	693.029,82	938.670,31	1.688.674,38
di cui Parte Vincolata	116.022,01	88.952,94	65.098,44
di cui Parte Destinata agli investimenti	748.798,24	789.395,40	341.630,22
di cui Parte Disponibile	132.535,86	706.142,83	1.290.599,51

Nota: per rappresentare in modo omogeneo e veritiero l'andamento del risultato di amministrazione, il prospetto prende in considerazione solo gli anni in cui vige l'attuale decreto D.Lgs. 118/11.

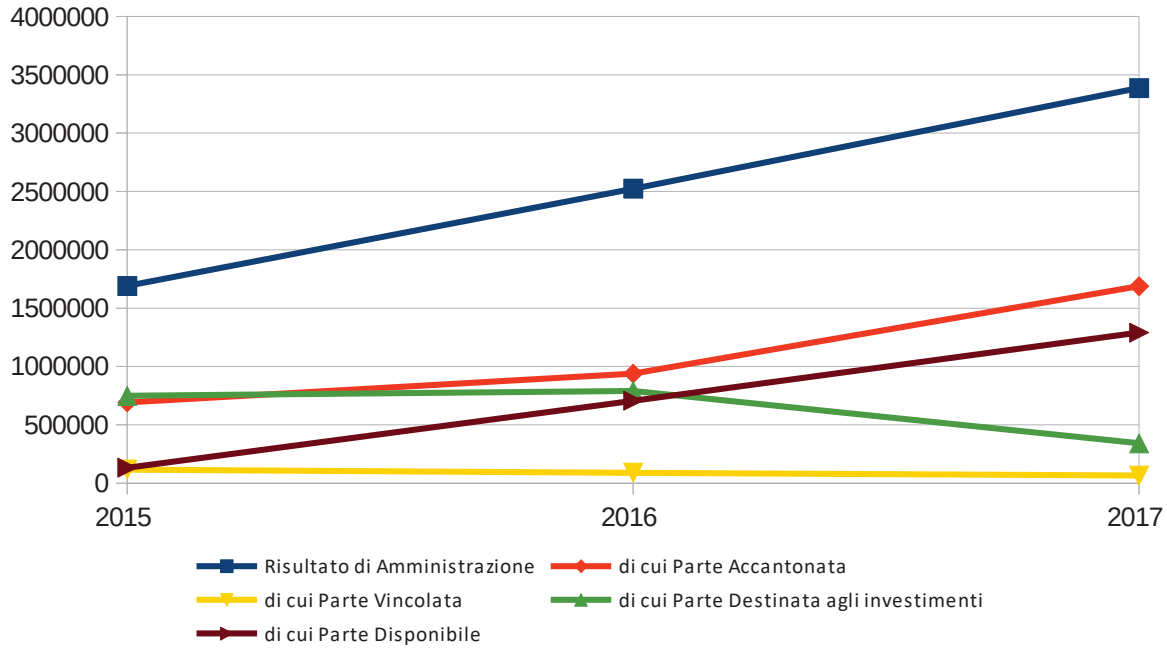

1.2 FONDO PLURIENNALE VINCOLATO

Il Fondo Pluriennale Vincolato

- è un saldo finanziario costituito da risorse già accertate destinate al finanziamento di obbligazioni passive dell'Ente già impegnate, ma esigibili in esercizi successivi a quello in cui è accertata l'Entrata. Trattasi quindi di un saldo finanziario che garantisce la copertura di spese imputate agli esercizi successivi a quello in corso, che nasce dall'esigenza di applicare il principio della competenza finanziaria e rendere evidente la distanza temporale intercorrente tra l'acquisizione dei finanziamenti e l'effettivo impiego di tali risorse.
  In altre parole, il principio della competenza potenziata prevede che il Fondo Pluriennale Vincolato sia uno strumento di rappresentazione della programmazione e previsione delle spese pubbliche territoriali, sia correnti sia di investimento, che evidenzi con trasparenza e attendibilità il procedimento di impiego delle risorse acquisite dall'Ente che richiedono un periodo di tempo ultrannuale per il loro effettivo impiego ed utilizzo per le finalità programmate e previste. Sugli stanziamenti di Spesa intestati ai singoli Fondi Pluriennali Vincolati non è possibile assumere impegni ed effettuare pagamenti.
- è alimentato solo da entrate correnti vincolate e da entrate destinate al finanziamento di investimenti, accertate e imputate agli esercizi precedenti a quelli di imputazione delle relative spese. Il fondo pluriennale vincolato costituito in occasione del riaccertamento ordinario dei residui prescinde dalla natura vincolata o destinata delle entrate che lo alimentano, al fine di consentire la reimputazione di un impegno che, a seguito di eventi verificatisi successivamente alla registrazione, risulta non più esigibile nell'esercizio cui il rendiconto si riferisce.
- riguarda prevalentemente le spese in Conto Capitale ma può essere destinato a garantire la copertura di Spese Correnti, come ad esempio per quelle impegnate a fronte di Entrate derivanti da trasferimenti correnti vincolati esigibili in esercizi precedenti a quelli in cui è esigibile la corrispondente Spesa. Il Fondo Pluriennale risulta utilizzabile ed impegnabile immediatamente dopo l'accertamento delle Entrate che lo finanziano. In sede di elaborazione del rendiconto, i fondi pluriennali vincolati non prenotati costituiscono economia del bilancio e concorrono alla determinazione del risultato contabile di amministrazione.

Il Fondo Pluriennale Vincolato stanziato tra le spese è costituito da due componenti logicamente distinte:

1) la quota di risorse accertate negli esercizi precedenti che costituiscono la copertura di spese già impegnate e imputate all'esercizio in corso o a quelli successivi;
2) le risorse accertate nel corso dell'esercizio destinate a costituire la copertura di spese impegnate nel corso dell'esercizio cui si riferisce il bilancio, con imputazione agli esercizi successivi.

FONDO PLURIENNALE VINCOLATO DA ESERCIZI PRECEDENTI

Il prospetto riporta il Fondo Pluriennale Vincolato accantonato l'esercizio precedente risultante dai singoli programmi di Spesa del Rendiconto e il suo relativo utilizzo durante l'esercizio in corso.

L'importo rimandato ad esercizi successivi che ne deriva confluisce nuovamente nel Fondo Pluriennale Vincolato del Rendiconto dell'esercizio in corso.

	Utilizzo F.P.V. Iniziale	*Variazioni intervenute*	*Utilizzo F.P.V. Assestato*	*Impegnato nell'anno*	*di cui pagato nell'anno*	*Economie*	*Rimandato ad Es. successivi*
Titolo 1 - Spese correnti							
101 - Redditi da lavoro dipendente	0,00	70.818,62	70.818,62	70.818,62	70.818,62	0,00	0,00
102 - Imposte e tasse a carico dell'ente	0,00	4.134,61	4.134,61	4.134,61	4.134,61	0,00	0,00
103 - Acquisto di beni e servizi	0,00	933,88	933,88	933,88	0,00	0,00	0,00
110 - Altre spese correnti	0,00	27.651,48	27.651,48	0,00	0,00	0,00	27.651,48
Totale Titolo 1	**0,00**	**103.538,59**	**103.538,59**	**75.887,11**	**74.953,23**	**0,00**	**27.651,48**
Titolo 2 - Spese in conto capitale							
202 - Investimenti fissi lordi e acquisto di terreni	202.986,25	209.320,61	412.306,86	409.547,65	220.584,60	2.759,21	0,00
205 - Altre spese in conto capitale	0,00	276.182,82	276.182,82	0,00	0,00	0,00	276.182,82
Totale Titolo 2	**202.986,25**	**485.503,43**	**688.489,68**	**409.547,65**	**220.584,60**	**2.759,21**	**276.182,82**
TOTALE FPV DA ESERCIZI PRECEDENTI	**202.986,25**	**589.042,02**	**792.028,27**	**485.434,76**	**295.537,83**	**2.759,21**	**303.834,30**

FONDO PLURIENNALE VINCOLATO DI NUOVA ISTITUZIONE

La parte più consistente del Fondo Pluriennale Vincolato risultante dal Rendiconto dell'esercizio in corso è relativa alle risorse accertate nel corso dell'esercizio destinate a costituire la copertura di spese imputate agli esercizi successivi.

L'elenco che segue suddivide tale importo – a differenza dei riepiloghi di Spesa del Rendiconto - per Macroaggregato di destinazione; il vigente D.Lgs. 118/11, infatti, stabilisce che lo stanziamento del Fondo Pluriennale Vincolato trovi collocazione ai Macroaggregati 110 (Spesa Corrente) e 205 (Spese in C/Capitale).

	F.P.V. Iniziale	*Variazioni intervenute*	*F.P.V. Assestato*	*Utilizzo F.P.V. 2018*	*Utilizzo F.P.V. 2019*	*Utilizzo F.P.V. 2020*	*Utilizzo F.P.V. esercizi futuri*
Titolo 1 - Spese correnti							
101 - Redditi da lavoro dipendente	0,00	65.310,97	65.310,97	0,00	0,00	0,00	65.310,97
102 - Imposte e tasse a carico dell'ente	0,00	7.863,38	7.863,38	0,00	0,00	0,00	7.863,38
103 - Acquisto di beni e servizi	0,00	8.467,00	8.467,00	0,00	0,00	0,00	8.467,00
Totale Titolo 1	**0,00**	**81.641,35**	**81.641,35**	**0,00**	**0,00**	**0,00**	**81.641,35**
Titolo 2 - Spese in conto capitale							
202 - Investimenti fissi lordi e acquisto di terreni	0,00	493.181,76	493.181,76	0,00	0,00	0,00	493.181,76
Totale Titolo 2	**0,00**	**493.181,76**	**493.181,76**	**0,00**	**0,00**	**0,00**	**493.181,76**
TOTALE FPV DI NUOVA ISTITUZIONE	**0,00**	**574.823,11**	**574.823,11**	**0,00**	**0,00**	**0,00**	**574.823,11**

1.3 FONDO CREDITI DI DUBBIA ESIGIBILITÀ

La novità più impattante del D.Lgs. 118/11 riferita all'Entrata è senza dubbio l'obbligo di accertare i crediti per l'intero importo, anche se si prevede che l'incasso sarà di dubbia o difficile esazione. Di conseguenza l'ex Fondo Svalutazione Crediti D.Lgs. 267/00 ora Fondo Crediti di dubbia esigibilità riveste un ruolo drasticamente più centrale nelle fasi di programmazione e rendicontazione di un Bilancio.

A tal fine è stanziata nel Bilancio di Previsione un'apposita posta contabile denominata "Accantonamento al Fondo Crediti di Dubbia Esigibilità", il cui ammontare è determinato in considerazione della dimensione degli stanziamenti relativi ai crediti che si prevede si formeranno nell'esercizio, della loro natura e dell'andamento del fenomeno negli ultimi cinque esercizi precedenti (la media del rapporto tra incassi e accertamenti per ciascuna tipologia di Entrata). L'accantonamento al Fondo Crediti di Dubbia Esigibilità non è oggetto di Impegno e genera un'economia di bilancio che confluisce per l'intero importo nel risultato di amministrazione come quota accantonata.

In sede di Rendiconto, l'importo complessivo del fondo e' calcolato applicando all'ammontare dei residui attivi la media dell'incidenza degli accertamenti non riscossi sui ruoli o sugli altri strumenti coattivi negli ultimi cinque esercizi; di conseguenza si procede vincolando o svincolando le necessarie quote dell'avanzo di amministrazione precedentemente accantonate.

Non sono oggetto di svalutazione i crediti da altre amministrazioni pubbliche, i crediti assistiti da fidejussione e le entrate tributarie che, sulla base dei principi contabili, sono accertate per cassa. Non sono altresì oggetto di svalutazione le entrate di dubbia e difficile esazione riguardanti entrate riscosse da un Ente per conto di un altro Ente e destinate ad essere versate all'Ente beneficiario finale. Il Fondo Crediti di Dubbia Esigibilità è accantonato dall'Ente beneficiario finale.

ANDAMENTO PLURIENNALE DEL FONDO CREDITI DI DUBBIA ESIGIBILITÀ

Come si può notare dal prospetto che segue, per effetto della gestione ordinaria che, annualmente, comporta la formazione di nuovi residui attivi e la riscossione o cancellazione dei vecchi crediti, lo stock complessivo dei residui attivi tende ad essere sostanzialmente stabile nel tempo.

Pertanto, se l'ammontare dei residui attivi non subisce significative variazioni nel tempo, anche la quota del risultato di amministrazione accantonata al fondo crediti di dubbia esigibilità tende ad essere stabile e, di conseguenza, gran parte dell'accantonamento al fondo crediti di dubbia esigibilità effettuato annualmente nel Bilancio di Previsione per evitare di spendere entrate non esigibili nell'esercizio, non è destinato a confluire nella quota del risultato di amministrazione accantonata per il Fondo Crediti di Dubbia Esigibilità.

Infatti, se i residui attivi sono stabili nel tempo, nella quota del risultato di amministrazione accantonata per il Fondo Crediti di Dubbia Esigibilità confluisce solo la parte del fondo accantonato nel Bilancio di Previsione di importo pari agli utilizzi del Fondo Crediti a seguito della cancellazione o dello stralcio dei crediti dal bilancio.

	2015	2016	2017
Titolo 1 - Entrate correnti di natura tributaria,contributiva e perequativa			
Tipologia 0101 - Imposte tasse e proventi assimilati	256.845,78	345.760,67	497.097,44
Totale Titolo 1	**256.845,78**	**345.760,67**	**497.097,44**
Titolo 3 - Entrate extratributarie			
Tipologia 0100 - Vendita di beni e servizi e proventi derivanti dalla gestione dei beni	1.486,46	2.249,55	3.169,78
Tipologia 0200 - Proventi derivanti dall'attività di controllo e repressione delle irregolarità e degli illeciti	224.281,71	483.590,94	1.135.687,08
Tipologia 0500 - Rimborsi e altre entrate correnti	0,00	0,00	0,00
Totale Titolo 3	**225.768,17**	**485.840,49**	**1.138.856,86**

	2015	2016	2017
Fondo Crediti di Dubbia Esigibilità di Parte Corrente	482.613,95	831.601,16	1.635.954,30
Fondo Crediti di Dubbia Esigibilità in Conto Capitale	0,00	0,00	0,00
Totale Fondo Crediti di Dubbia Esigibilità	**482.613,95**	**831.601,16**	**1.635.954,30**

Nota:il prospetto prende in considerazione solo gli anni in cui vige l'attuale decreto D.Lgs. 118/11.

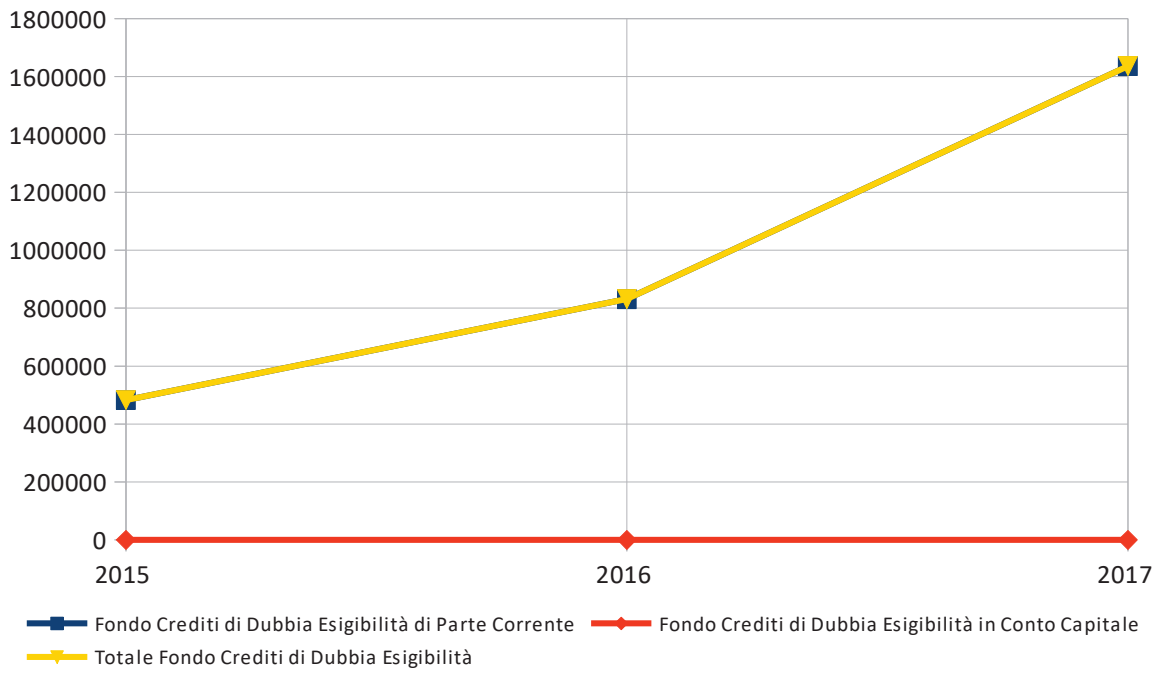

ACCANTONAMENTI VOLONTARI AL FONDO CREDITI DI DUBBIA ESIGIBILITÀ

Come previsto dal vigente decreto, è possibile effettuare svalutazioni di importo maggiore, purché sia allegata un'adeguata motivazione.

Avendo una procedura fallimentare il corso relativamente alla gestione 2015 della riscossione di tributi minori si è provveduto ad accantonare l'intero importo del relativo residui attivo.

Capitolo	*Tipologia*	*Importo Obbligatorio*	*Importo Accantonato*	*Differenza*	*Motivazione*
Cap. 140/0 - IMPOSTA COMUNALE SULLA PUBBLICITA'	0101 - Imposte tasse e proventi assimilati	23.292,86	64.873,78	41.580,92	Procedura fallimentare
Cap. 258/0 - TASSA OCCUPAZIONE SUOLO PUBBLICO - T.O.S.A.P.	0101 - Imposte tasse e proventi assimilati	7.838,66	32.924,80	25.086,14	Procedura fallimentare
Cap. 259/0 - TASSA OCCUPAZIONE PERMANENTE SUOLO PUBBLICO	0101 - Imposte tasse e proventi assimilati	12.292,46	33.854,20	21.561,74	Procedura fallimentare
Cap. 300/0 - DIRITTI DI PESO PUBBLICO	0101 - Imposte tasse e proventi assimilati	1.226,38	2.456,00	1.229,62	Procedura fallimentare
Cap. 410/0 - DIRITTI PUBBLICHE AFFISSIONI	0101 - Imposte tasse e proventi assimilati	1.263,24	5.427,00	4.163,76	Procedura fallimentare
TOTALE ACCANTONAMENTI VOLONTARI		**45.913,60**	**139.535,78**	**93.622,18**	

1.4 EQUILIBRIO DI BILANCIO

Il prospetto degli equilibri di bilancio consente di verificare gli equilibri dei saldi finanziari in sede di Rendiconto.

Infatti oltre ad essere deliberato in pareggio finanziario di competenza tra tutte le entrate e le spese, comprensivo dell'utilizzo dell'avanzo di amministrazione o del recupero del disavanzo di amministrazione e degli utilizzi del Fondo Pluriennale Vincolato, e a garantire un fondo di cassa finale non negativo, il Bilancio deve prevedere:

- l'equilibrio di parte corrente in termini di competenza finanziaria tra le spese correnti (incrementate dalle spese per trasferimenti in c/capitale e dalle quote di capitale delle rate di ammortamento dei mutui e prestiti) e le entrate correnti (incrementate dai contributi destinati al rimborso dei prestiti, dal fondo pluriennale vincolato di parte corrente e dall'utilizzo dell'avanzo di competenza di parte corrente). All'equilibrio di parte corrente concorrono anche le entrate in conto capitale destinate al finanziamento di spese correnti in base a specifiche disposizioni di legge o dei principi contabili e l'eventuale saldo negativo delle partite finanziarie.
- l'equilibrio in conto capitale in termini di competenza finanziaria tra le spese di investimento e tutte le risorse acquisite per il loro finanziamento costituite dalle entrate in conto capitale, dall'accensione di prestiti, dal fondo pluriennale vincolato in c/capitale, dall'utilizzo dell'avanzo di competenza in c/capitale e da quelle risorse di parte corrente destinate agli investimenti dalla legge o dai principi contabili.

ANDAMENTO PLURIENNALE DELL'EQUILIBRIO

EQUILIBRIO ECONOMICO FINANZIARIO		2015	2016	2017
Fondo di cassa all'inizio dell'esercizio		2.984.326,51	2.607.196,63	3.083.240,65
A) Fondo pluriennale vincolato di entrata per spese correnti	(+)	113.209,31	108.893,83	103.538,59
AA) Recupero disavanzo di amministrazione esercizio precedente	(-)	0,00	0,00	0,00
B) Entrate Titoli 1.00 - 2.00 - 3.00	(+)	8.799.983,81	9.562.548,84	9.711.031,52
di cui per estinzione anticipata di prestiti		*0,00*	*0,00*	*0,00*
C) Entrate Titolo 4.02 06 - Contributi agli investimenti direttamente destinati al rimborso dei prestiti da amministrazioni pubbliche	(+)	0,00	0,00	0,00
D) Spese Titolo 1.00- Spese correnti	(-)	8.195.907,06	8.438.239,69	8.639.292,77
DD) Fondo pluriennale vincolato di parte corrente (di spesa)		108.893,83	103.538,59	109.292,83
E) Spese Titolo 2.04 - Altri trasferimenti in conto capitale	(-)	0,00	0,00	0,00
F) Spese Titolo 4.00 - Quote di capitale amm.to dei mutui e prestiti obbligazionari	(-)	221.388,00	237.194,34	295.473,32
di cui per estinzione anticipata di prestiti		*0,00*	*0,00*	*0,00*
G) Somma finale (G=A-AA+B+C-D-E-F)		**387.004,23**	**892.470,05**	**770.511,19**
H) Utilizzo avanzo di amministrazione per spese correnti	(+)	0,00	0,00	0,00
di cui per estinzione anticipata di prestiti		*0,00*	*0,00*	*0,00*
I) Entrate di parte capitale destinate a spese correnti in base a specifiche disposizioni di legge o dei principi contabili	(+)	0,00	0,00	0,00
di cui per estinzione anticipata di prestiti		*0,00*	*0,00*	*0,00*

L) Entrate di parte corrente destinate a spese di investimento in base a specifiche disposizioni di legge o dei principi contabili	(-)	0,00	87.176,97	14.000,00
M) Entrate da accensione di prestiti destinate a estinzione anticipata dei prestiti	(+)	0,00	0,00	0,00
EQUILIBRIO DI PARTE CORRENTE (O=G+H+I-L+M)		**387.004,23**	**805.293,08**	**756.511,19**
P) Utilizzo avanzo di amministrazione per spese di investimento	(+)	0,00	294.655,20	600.371,72
Q) Fondo pluriennale vincolato per spese in conto capitale iscritto in entrata	(+)	1.362.347,45	742.207,15	688.489,68
R) Entrate Titoli 4.00-5.00-6.00	(+)	1.030.372,39	1.702.496,07	1.005.534,44
C) Entrate Titolo 4.02 06 - Contributi agli investimenti direttamente destinati al rimborso dei prestiti da amministrazioni pubbliche	(-)	0,00	0,00	0,00
I) Entrate di parte capitale destinate a spese correnti in base a specifiche disposizioni di legge o dei principi contabili	(-)	0,00	0,00	0,00
S1) Entrate Titolo 5.02 per Riscossione crediti di breve termine	(-)	0,00	0,00	0,00
S2) Entrate Titolo 5.03 per Riscossione crediti di medio-lungo termine	(-)	0,00	0,00	0,00
T) Entrate titolo 5.04 relative a Altre entrate per riduzioni di attività finanziaria	(-)	543.826,08	0,00	0,00
L) Entrate di parte corrente destinate a spese di investimento in base a specifiche disposizioni di legge o dei principi contabili	(+)	0,00	87.176,97	14.000,00
M) Entrate da accensione di prestiti destinate a estinzione anticipata dei prestiti	(-)	0,00	0,00	0,00
U) Spese Titolo 2.00 - Spese in conto capitale	(-)	1.152.685,81	2.013.101,62	1.436.951,82
UU) Fondo pluriennale vincolato in c/capitale (di spesa)	(-)	742.207,15	688.489,68	769.364,58
V) Spese Titolo 3.01 per Acquisizione di attività finanziarie	(-)	0,00	4.669,66	0,00
E) Spese Titolo 2.04 - Trasferimenti in conto capitale	(+)	0,00	0,00	0,00
EQUILIBRIO DI PARTE CAPITALE (Z=P+Q+R-C-I-S1-S2-T+L-M-U-V+E)		**-45.999,20**	**120.274,43**	**102.079,44**
S1) Entrate Titolo 5.02 per Riscossione crediti di breve termine	(+)	0,00	0,00	0,00
S2) Entrate Titolo 5.03 per Riscossione crediti di medio-lungo termine	(+)	0,00	0,00	0,00
T) Entrate titolo 5.04 relative a Altre entrate per riduzioni di attività finanziaria	(+)	543.826,08	0,00	0,00
X1) Spese Titolo 3.02 per Concessione crediti di breve termine	(-)	0,00	0,00	0,00
X2) Spese Titolo 3.03 per Concessione crediti di medio-lungo termine	(-)	0,00	0,00	0,00
Y) Spese Titolo 3.04 per Altre spese per acquisizione di attività finanziarie	(-)	547.551,40	0,00	0,00
EQUILIBRIO FINALE (W=O+Z+S1+S2+T-X1-X2-Y)		**337.279,71**	**925.567,51**	**858.590,63**
EQUILIBRIO DI PARTE CORRENTE (O)		387.004,23	805.293,08	756.511,19
H) Utilizzo avanzo di amministrazione per spese correnti	(-)	0,00	0,00	0,00
Entrate non ricorrenti che non hanno dato copertura a impegni	(-)	0,00	0,00	0,00
EQUILIBRIO DI PARTE CORRENTE AI FINI DELLA COPERTURA DI INVESTIMENTI PLURIENNALI		**387.004,23**	**805.293,08**	**756.511,19**

Nota:il prospetto prende in considerazione solo gli anni in cui vige l'attuale decreto D.Lgs. 118/11.

1.5 INDICATORI FINANZIARI ED ECONOMICI

L'analisi dello stato strutturale dell'Ente è effettuata attraverso una serie di indicatori che interessano aspetti diversi della gestione dell'Ente, definendo rapporti tra valori finanziari e fisici (ad esempio la pressione tributaria per abitante o la spesa corrente per abitante) o rapporti tra valori esclusivamente finanziari (ad esempio il grado di autonomia impositiva o il grado di autonomia finanziaria).

Il raffronto dei valori del Rendiconto della Gestione 2017 con i dati relativi ai Rendiconti 2016 e 2015 permette di valutare i risultati conseguiti dall'Amministrazione nel triennio, sebbene sia necessario tener conto della riclassificazione di alcune voci che rende tali valori non omogenei e quindi non perfettamente confrontabili.

GRADO DI AUTONOMIA FINANZIARIA

Le entrate correnti costituiscono le risorse destinate alla gestione dei servizi comunali; di questo importo complessivo le entrate tributarie ed extratributarie indicano la parte direttamente o indirettamente reperita dall'Ente. I trasferimenti correnti dello Stato, regione ed altri Enti formano invece le entrate derivate, quali risorse di terzi destinate a finanziare parte della gestione corrente.

Il grado di autonomia finanziaria rappresenta un indice della capacità dell'Ente di reperire con mezzi propri le risorse necessarie al finanziamento di tutte le spese di funzionamento dell'apparato comunale, erogazione di servizi ecc…

L'analisi dell'autonomia finanziaria assume una crescente rilevanza in un periodo di forte decentramento e di progressiva fiscalizzazione locale. Il sistema finanziario degli Enti locali, in passato basato prevalentemente sui trasferimenti statali, è ora basato sull'autonomia finanziaria dei Comuni, ossia sulla capacità dell'Ente di reperire, con mezzi propri, le risorse da destinare al soddisfacimento dei bisogni della collettività.

L'Ente per mantenere in essere i propri servizi istituzionali e non può contare sempre meno sui trasferimenti che gli derivano dallo Stato e da altri Enti pubblici; deve quindi focalizzare la propria attenzione sulle entrate proprie e sulla gestione di servizi in modo da realizzare il massimo delle economicità ed efficienza al fine di liberare risorse per altri servizi.

INDICE		2015	2016	2017
Autonomia Finanziaria=	Entrate Tributarie + Extratributarie / Entrate Correnti	97,791%	97,480%	97,350%

PRESSIONE FISCALE LOCALE E RESTITUZIONE ERARIALE PRO-CAPITE

Sono indicatori che consentono di individuare l'onere che grava sul cittadino per usufruire dei servizi forniti dall'Ente.

INDICE		2015	2016	2017
Pressione entrate proprie pro-capite =	Entrate Tributarie + Extratributarie / N.Abitanti	820,76	890,74	906,39

INDICE		2015	2016	2017
Pressione tributaria pro-capite =	Entrate Tributarie / N.Abitanti	573,86	598,85	625,79

GRADO DI RIGIDITÀ DEL BILANCIO

L'amministrazione dell'Ente nell'utilizzo delle risorse comunali è libera nella misura in cui il bilancio non è prevalentemente vincolato da impegni di spesa a lungo termine già assunti in precedenti esercizi. Conoscere, pertanto, il grado di rigidità del bilancio permette di individuare quale sia il margine di operatività per assumere nuove decisioni o iniziative economiche e finanziarie.

INDICE		2015	2016	2017
Rigidità strutturale=	Spese Personale + Rimborso mutui e interessi / Entrate Correnti	36,972%	33,581%	33,217%

Le spese fisse impegnate, per prassi, sono le spese del personale, le spese per il rimborso della quota capitale e interesse dei mutui. Quanto più il valore si avvicina all'unità tanto minori sono le possibilità di manovra dell'amministrazione che si trova con gran parte delle risorse correnti già utilizzate per il finanziamento delle spese per il personale e il rimborso della quota capitale e interessi dei mutui in scadenza.

In realtà, il grado di rigidità strutturale è notevolmente superiore all'indice sopra calcolato, in quanto sarebbero da considerare anche tutti i costi di funzionamento delle strutture (costi per consumo acqua, gas, energia elettrica, spese telefoniche, le imposte ecc..).

Volendo scomporre il grado di rigidità strutturale complessivo sopra evidenziato nelle due voci relative al costo del personale e al costo dei mutui si possono ottenere questi ulteriori indici:

INDICE		2015	2016	2017
Rigidità per costo personale=	Spese Personale / Entrate Correnti	30,081%	27,137%	26,400%

INDICE		2015	2016	2017
Rigidità per indebitamento=	Rimborso mutui e interessi / Entrate Correnti	6,891%	6,444%	6,818%

GRADO DI RIGIDITÀ PRO-CAPITE

Come accennato precedentemente, per prassi, i principali fattori di rigidità a lungo termine sono il costo del personale ed il livello di indebitamento. Questi fattori devono essere riportati alla dimensione sociale del Comune individuandone la ricaduta diretta sul cittadino

INDICE		2015	2016	2017
Rigidità strutturale pro-capite=	Spese Personale + Rimborso mutui e interessi / N.Abitanti	310,31	306,85	309,28

INDICE		2015	2016	2017
Rigidità costo del personale pro-capite=	Spese Personale / N.Abitanti	252,47	247,97	245,80

INDICE		2015	2016	2017
Rigidità indebitamento pro-capite=	Rimborso mutui e interessi / N.Abitanti	57,84	58,88	63,48

COSTO DEL PERSONALE

L'erogazione dei servizi è essenzialmente basata sulla struttura organizzativa dell'Ente, nella quale l'onere del personale assume un'importanza preponderante su ogni altro fattore produttivo impiegato.

Il costo del personale può essere visto come:

- parte del costo complessivo del totale delle spese correnti: in questo caso si evidenzia l'incidenza del costo del personale sul totale delle spese correnti del titolo 1°, oppure come costo medio pro-capite dato dal rapporto costo del personale/n° abitanti:
- rigidità costo del personale dato dal rapporto tra il totale delle spese per il personale e il totale delle entrate correnti; in pratica viene analizzato quanto delle entrate correnti è utilizzato per il finanziamento delle spese per il personale.

Gli indicatori sotto riportati, analizzano la spesa per il personale negli aspetti sopra descritti.

INDICE		2015	2016	2017
Incidenza spesa personale sulla spesa corrente=	Spesa Personale / Spese Correnti del titolo 1°	32,298%	30,752%	29,675%

INDICE		2015	2016	2017
Rigidità per costo personale pro-capite=	Spesa Personale / N.Abitanti	252,47	247,97	245,80

PARAMETRI DI DEFICIT STRUTTURALE

I parametri di deficit strutturale, meglio individuati come indicatori di sospetta situazione di deficitarietà strutturale, sono dei particolari tipi di indice previsti dal legislatore e applicati nei confronti di tutti gli Enti locali. Lo scopo di questi indici è fornire agli organi centrali un indizio, anche statistico, che riveli il grado di solidità della situazione finanziaria dell'Ente, o per meglio dire, che indichi l'assenza di una condizione di pre-dissesto strutturale.

Secondo la norma, infatti, sono considerati in condizioni strutturalmente deficitarie gli Enti locali che presentano gravi e incontrovertibili condizioni di squilibrio individuate dalla presenza di almeno la metà degli indicatori con un valore non coerente (fuori media) con il corrispondente dato di riferimento nazionale.

L'Ente non è mai risultato essere in deficit strutturale.

1.6 VERIFICA RISPETTO DEI VINCOLI DI FINANZA PUBBLICA

Equilibrio Entrate Finali - Spese Finali		*Competenza 2017*	*Competenza 2018*	*Competenza 2019*
A1) Fondo pluriennale vincolato di entrata per spese correnti (dal 2020 quota finanziata da entrate finali)	(+)	103.538,59	0,00	0,00
A2) Fondo pluriennale vincolato di entrata in conto capitale al netto delle quote finanziate da debito (dal 2020 quota finanziata da entrate finali)	(+)	357.077,27	0,00	0,00
A3) Fondo pluriennale vincolato di entrata per partite finanziarie (dal 2020 quota finanziata da entrate finali)	(+)	0,00	0,00	0,00
A) Fondo pluriennale vincolato di entrata (A1 + A2 + A3)	(+)	460.615,86	0,00	0,00
B) Titolo 1 - Entrate correnti di natura tributaria, contributiva e perequativa	(+)	6.508.226,00	6.570.556,00	6.603.106,00
-) Titolo 2 - Trasferimenti correnti	(+)	624.541,00	585.360,00	631.600,00
-) Trasferimenti correnti da escludere dai saldi finanza pubblica	(-)	0,00	0,00	0,00
C) Titolo 2 - Trasferimenti correnti validi ai fini dei saldi finanza pubblica	(+)	0,00	0,00	0,00
D) Titolo 3 - Entrate extratributarie	(+)	3.192.682,94	2.950.211,61	2.993.211,61
E) Titolo 4 - Entrate in c/capitale	(+)	1.645.355,75	769.400,00	550.000,00
F) Titolo 5 - Entrate da riduzione di attività finanziarie	(+)	0,00	0,00	0,00
G) SPAZI FINANZIARI ACQUISITI (1)	(+)	75.000,00	0,00	0,00
H1) Titolo 1 - Spese correnti al netto del fondo pluriennale vincolato	(+)	10.118.799,82	9.808.678,60	9.918.560,64
H2) Fondo pluriennale vincolato di parte corrente (dal 2020 quota finanziata da entrate finali)	(+)	0,00	0,00	0,00
H3) Fondo crediti di dubbia esigibilità di parte corrente (2)	(-)	523.887,22	530.624,19	617.985,50
H4) Fondo contenzioso (destinato a confluire nel risultato di amministrazione)	(-)	0,00	0,00	0,00
H5) Altri accantonamenti (destinati a confluire nel risultato di amministrazione) (3)	(-)	37.550,93	13.025,93	21.989,56
H) Titolo 1 - Spese correnti valide ai fini dei saldi di finanza pubblica (H=H1+H2-H3-H4-H5)	**(-)**	**9.557.361,67**	**9.265.028,48**	**9.278.585,58**
I1) Titolo 2 - Spese in c/ capitale al netto del fondo pluriennale vincolato	(+)	2.948.261,43	769.400,00	550.000,00
I2) Fondo pluriennale vincolato in c/capitale al netto delle quote finanziate da debito (dal 2020 quota finanziata da entrate finali)	(+)	0,00	0,00	0,00
I3) Fondo crediti di dubbia esigibilità in c/capitale (2)	(-)	0,00	0,00	0,00
I4) Altri accantonamenti (destinati a confluire nel risultato di amministrazione) (3)	(-)	0,00	0,00	0,00
I) Titolo 2 - Spese in c/capitale valide ai fini dei saldi di finanza pubblica (I=I1+I2-I3-I4)	**(-)**	**2.948.261,43**	**769.400,00**	**550.000,00**
L1) Titolo 3 - Spese per incremento di attività finanziaria al netto del fondo pluriennale vincolato	(+)	0,00	0,00	0,00
L2) Fondo pluriennale vincolato per partite finanziarie (dal 2020 quota finanziata da entrate finali)	(+)	0,00	0,00	0,00
L) Titolo 3 - Spese per incremento di attività finanziaria (L=L1+L2)	**(-)**	**0,00**	**0,00**	**0,00**
M) SPAZI FINANZIARI CEDUTI(1)	(-)	0,00	0,00	0,00
N) EQUILIBRIO DI BILANCIO AI SENSI DELL'ARTICOLO 9 DELLA LEGGE N. 243/2012 (4) (N=A+B+C+D+E+F+G-H-I-L-M)		**798,45**	**841.099,13**	**949.332,03**

III° MONITORAGGIO DELLE RISULTANZE DEL SALDO DI FINANZA PUBBLICA

Saldo tra Entrate Finali e Spese in termini di competenza		*Previsioni di Competenza 2017*	*Dati gestionali (stanziamenti F.P.V./ accertamenti e impegni) al 2017*
A1) Fondo pluriennale vincolato di entrata per spese correnti (dal 2020 quota finanziata da entrate finali) (2)	(+)	103.538,59	103.538,59
A2) Fondo pluriennale vincolato di entrata in conto capitale al netto della quota finanziata da debito (dal 2020 quota finanziata da entrate finali) (2)	(+)	357.077,27	357.078,14
A3) Fondo pluriennale vincolato di entrata che finanzia gli impegni cancellati definitivamente dopo l'approvazione del rendiconto dell'anno precedente (2)	(-)	0,00	2.759,21
A) Fondo pluriennale vincolato di entrata (A1 + A2 - A3)	(+)	460.615,86	457.857,52
B) Titolo 1 - Entrate correnti di natura tributaria, contributiva e perequativa	(+)	6.508.226,00	6.527.024,83
-) Titolo 2 - Trasferimenti correnti	(+)	624.541,00	257.372,80
-) Trasferimenti correnti da escludere dai saldi finanza pubblica	(-)	0,00	0,00
C) Titolo 2 - Trasferimenti correnti validi ai fini dei saldi finanza pubblica	(+)	624.541,00	257.372,80
D) Titolo 3 - Entrate extratributarie	(+)	3.192.682,94	2.926.633,89
E) Titolo 4 - Entrate in c/capitale	(+)	1.645.355,75	1.005.534,44
F) Titolo 5 - Entrate da riduzione di attività finanziarie	(+)	0,00	0,00
G) SPAZI FINANZIARI ACQUISITI (3)	(+)	75.000,00	74.999,13
H1) Titolo 1 - Spese correnti al netto del fondo pluriennale vincolato	(+)	10.009.506,99	8.639.292,77
H2) Fondo pluriennale vincolato di parte corrente (dal 2020 quota finanziata da entrate finali) (2)	(+)	109.292,83	109.292,83
H3) Fondo crediti di dubbia esigibilità di parte corrente (4)	(-)	523.887,22	0,00
H4) Fondo contenzioso (destinato a confluire nel risultato di amministrazione) (5)	(-)	0,00	0,00
H5) Altri accantonamenti (destinati a confluire nel risultato di amministrazione) (5)	(-)	37.550,93	0,00
H) Titolo 1 - Spese correnti valide ai fini dei saldi di finanza pubblica (H=H1+H2-H3-H4-H5)	**(-)**	**9.557.361,67**	**8.748.585,60**
I1) Titolo 2 - Spese in c/ capitale al netto del fondo pluriennale vincolato	(+)	2.178.896,85	1.436.951,82
I2) Fondo pluriennale vincolato in c/capitale al netto delle quote finanziate da debito (dal 2020 quota finanziata da entrate finali) (2)	(+)	769.364,58	710.119,42
I3) Fondo crediti di dubbia esigibilità in c/capitale (4)	(-)	0,00	0,00
I4) Altri accantonamenti (destinati a confluire nel risultato di amministrazione) (5)	(-)	0,00	0,00
I) Titolo 2 - Spese in c/capitale valide ai fini dei saldi di finanza pubblica (I=I1+I2-I3-I4)	**(-)**	**2.948.261,43**	**2.147.071,24**
L) Titolo 3 - Spese per incremento di attività finanziaria	(-)	0,00	0,00
M) SPAZI FINANZIARI CEDUTI (3)	(-)	0,00	0,00
N) SALDO TRA ENTRATE E SPESE FINALI VALIDE AI FINI DEI SALDI DI FINANZA PUBBLICA (N=A+B+C+D+E+F+G-H-I-L-M)		**798,45**	**353.765,77**
O) OBIETTIVO DI SALDO FINALE DI COMPETENZA 2017		0,00	0,00
P) DIFFERENZA TRA IL SALDO TRA ENTRATE E SPESE FINALI E OBIETTIVO DI SALDO FINALE DI COMPETENZA (N-O) (6)		**798,45**	**353.765,77**

1.7 TEMPESTIVITÀ DI PAGAMENTO

Come istituito dalla L. 89/2014 (già DL 66/2014) e dal D.P.C.M del 22/09/2014, le pubbliche amministrazioni elaborano un indicatore trimestrale e annuale dei propri tempi medi di pagamento relativi agli acquisti di beni, servizi e forniture, denominato: «indicatore trimestrale o annuale di tempestività dei pagamenti».
L'indicatore di tempestività dei pagamenti è calcolato come la somma, per ciascuna fattura emessa a titolo corrispettivo di una transazione commerciale, dei giorni effettivi intercorrenti tra la data di scadenza della fattura o richiesta equivalente di pagamento e la data di pagamento ai fornitori moltiplicata per l'importo dovuto, rapportata alla somma degli importi pagati nel periodo di riferimento.
Ai fini del calcolo dell'indicatore si intende per:

a) "transazione commerciale": i contratti, comunque denominati, tra imprese e pubbliche amministrazioni, che comportano, in via esclusiva o prevalente, la consegna di merci o la prestazione di servizi contro il pagamento di un prezzo;
b) "giorni effettivi": tutti i giorni da calendario, compresi i festivi;
c) "data di pagamento": la data di trasmissione dell'ordinativo di pagamento in tesoreria;
d) "data di scadenza": i termini previsti dall'art. 4 del decreto legislativo 9 ottobre 2002, n. 231, come modificato dal decreto legislativo 9 novembre 2012, n. 192;
e) "importo dovuto": la somma da pagare entro il termine contrattuale o legale di pagamento, comprese le imposte, i dazi, le tasse o gli oneri applicabili indicati nella fattura o nella richiesta equivalente di pagamento.

Sono esclusi dal calcolo i periodi in cui la somma era inesigibile essendo la richiesta di pagamento oggetto di contestazione o contenzioso.

Come si evince dai dati risultanti dai grafici esposti di seguito, l'Ente si è prefissato da tempo l'intento di migliorare costantemente le tempistiche di pagamento, facendo sopratutto ricorso a tecnologie e meccanismi quali la fattura elettronica, gli atti di liquidazione informatico e la firma digitale che permettono uno snellimento dei tempi operativi di pagamento.

PROSPETTO DELL'INDICE TRIMESTRALE E ANNUALE DI TEMPESTIVITÀ DEI PAGAMENTI

I Trimestre 2017	*II Trimestre 2017*	*III Trimestre 2017*	*IV Trimestre 2017*	*Anno 2017*
-2,39	-1,34	-4,01	-20,27	-12,47

Nota:il prospetto prende in considerazione solo gli anni in cui vige l'istituzione del calcolo sancito dal D.P.C.M del 22/09/2014

DETTAGLIO DELLE TRANSAZIONI COMMERCIALI EFFETTUATE IN SEGUITO ALLA SCADENZA DEI TERMINI DI PAGAMENTO PREVISTI

	Data Scadenza	*Data Pagamento*	*Differenza*
FATTURA n° 1530008077 del 28/02/2015 di € 376,20	11/08/2017	17/08/2017	6
FATTURA n° 736/FATT_EL del 07/12/2015 di € 2.538,00	09/02/2016	14/04/2017	430
FATTURA n° 12/PA del 05/07/2016 di € 8.881,60	28/04/2017	08/08/2017	102
FATTURA n° 2/PA 2016 del 06/09/2016 di € 671,83	01/12/2016	16/01/2017	46
FATTURA n° 2016-0001878/VE del 22/08/2016 di € 213,66	08/07/2017	09/10/2017	93
FATTURA n° 2016-0001823/VE del 18/08/2016 di € 682,38	08/07/2017	09/10/2017	93
FATTURA n° 25 PA/2 del 01/07/2016 di € 2.000,07	01/01/2017	15/02/2017	45
FATTURA n° 25 PA/3 del 01/07/2016 di € 8.000,00	01/01/2017	15/02/2017	45
FATTURA n° FATTPA 23_16 del 11/11/2016 di € 6.174,26	01/01/2017	15/02/2017	45
FATTURA n° 1/E del 10/11/2016 di € 3.000,00	01/01/2017	16/01/2017	15
FATTURA n° 385/A del 30/11/2016 di € 160,00	30/12/2016	16/01/2017	17
FATTURA n° FATTPA 30_16 del 06/12/2016 di € 4.320,00	06/01/2017	20/01/2017	14
FATTURA n° 3804E del 06/12/2016 di € 200,00	06/01/2017	08/02/2017	33
FATTURA n° FATTPA 24_16 del 30/11/2016 di € 200,00	08/01/2017	20/01/2017	12
FATTURA n° 2098/00 del 09/12/2016 di € 252,00	11/01/2017	08/02/2017	28
FATTURA n° 2/PA del 13/12/2016 di € 366,00	13/01/2017	16/01/2017	3
FATTURA n° 2016-0002600/VE del 25/11/2016 di € 11.561,73	08/07/2017	09/10/2017	93
FATTURA n° 2016-0002599/VE del 25/11/2016 di € 10.347,41	08/07/2017	09/10/2017	93
FATTURA n° 2016-0002376/VE del 24/11/2016 di € 1.660,12	08/07/2017	09/10/2017	93
FATTURA n° 16 del 04/11/2016 di € 1.683,03	13/01/2017	16/01/2017	3
FATTURA n° 9116/E del 09/12/2016 di € 778,91	18/01/2017	20/01/2017	2
FATTURA n° 2/FE del 19/12/2016 di € 301,60	18/01/2017	08/02/2017	21
FATTURA n° 263 del 16/12/2016 di € 20.496,00	15/01/2017	06/02/2017	22
FATTURA n° 592 del 14/12/2016 di € 463,60	13/01/2017	08/02/2017	26
FATTURA n° 292/PA del 30/11/2016 di € 557,25	14/01/2017	16/01/2017	2
FATTURA n° 2 del 09/12/2016 di € 500,00	14/01/2017	16/01/2017	2
FATTURA n° 00461/05 del 22/12/2016 di € 1.883,36	20/02/2017	15/03/2017	23
FATTURA n° 000006-2016-1 PA del 18/11/2016 di € 634,40	19/01/2017	06/02/2017	18
FATTURA n° 1275 del 21/12/2016 di € 1.200,00	20/01/2017	15/02/2017	26
FATTURA n° 1660 del 16/12/2016 di € 2.135,00	15/01/2017	16/01/2017	1
FATTURA n° 2801601291 del 23/12/2016 di € 82.012,46	25/01/2017	15/02/2017	21
FATTURA n° PA-057 del 23/12/2016 di € 190,00	22/01/2017	08/02/2017	17
FATTURA n° 357/PS del 30/12/2016 di € 8.725,54	28/02/2017	12/04/2017	43
FATTURA n° 19E-2016 del 12/12/2016 di € 253,76	12/01/2017	20/01/2017	8
FATTURA n° 61/PA/1 del 30/11/2016 di € 9.077,43	30/12/2016	13/01/2017	14
FATTURA n° 61/PA/3 del 30/11/2016 di € 4.429,84	30/12/2016	16/01/2017	17
FATTURA n° 2016 222/E del 30/11/2016 di € 146,40	14/01/2017	20/01/2017	6

FATTURA n° 511 del 02/01/2017 di € 3.300,00	10/02/2017	12/04/2017	61
FATTURA n° 10021/E del 28/12/2016 di € 18,30	01/05/2017	18/05/2017	17
FATTURA n° 1490 del 30/12/2016 di € 947,51	31/01/2017	06/02/2017	6
FATTURA n° 252/02/1 del 31/12/2016 di € 2.000,00	10/02/2017	03/04/2017	52
FATTURA n° 252/02/2 del 31/12/2016 di € 684,00	10/02/2017	03/04/2017	52
FATTURA n° V300316/16 del 31/12/2016 di € 591,82	15/02/2017	12/04/2017	56
FATTURA n° 1/FT.EL/2017 del 23/01/2017 di € 1.459,12	22/02/2017	27/02/2017	5
FATTURA n° 142/E del 09/01/2017 di € 507,32	01/05/2017	18/05/2017	17
FATTURA n° 4/PA del 19/01/2017 di € 732,00	18/02/2017	16/05/2017	87
FATTURA n° 5000039/1 del 24/01/2017 di € 386,60	23/02/2017	12/04/2017	48
FATTURA n° 5000039/2 del 24/01/2017 di € 220,96	23/02/2017	12/04/2017	48
FATTURA n° 5000040/1 del 24/01/2017 di € 4.000,42	23/02/2017	12/04/2017	48
FATTURA n° 5000040/2 del 24/01/2017 di € 556,28	23/02/2017	12/04/2017	48
FATTURA n° 1010397082/1 del 23/01/2017 di € 101,14	22/02/2017	15/03/2017	21
FATTURA n° 1010397082/2 del 23/01/2017 di € 61,35	22/02/2017	15/03/2017	21
FATTURA n° 000001-2017-E del 08/02/2017 di € 483,60	11/03/2017	15/03/2017	4
FATTURA n° 65/PA/2017 del 06/02/2017 di € 4.948,00	08/03/2017	12/04/2017	35
FATTURA n° 17-201337 del 01/02/2017 di € 2.009,28	08/03/2017	03/04/2017	26
FATTURA n° 6820170219001921 del 07/02/2017 di € 667,00	08/04/2017	12/04/2017	4
FATTURA n° FATTPA 65_17 del 25/01/2017 di € 200,00	08/03/2017	12/04/2017	35
FATTURA n° 4 del 06/02/2017 di € 3.315,96	08/03/2017	12/04/2017	35
FATTURA n° 1 del 27/01/2017 di € 1.830,00	03/03/2017	15/03/2017	12
FATTURA n° 2 del 27/01/2017 di € 488,00	03/03/2017	15/03/2017	12
FATTURA n° 2E-2017 del 02/02/2017 di € 7.800,00	04/03/2017	03/04/2017	30
FATTURA n° FATTPA 1_17 del 31/01/2017 di € 2.542,64	02/03/2017	03/04/2017	32
FATTURA n° 64 FP del 26/01/2017 di € 2.025,20	02/03/2017	01/06/2017	91
FATTURA n° FE 02/2017 del 01/02/2017 di € 2.250,00	03/03/2017	03/04/2017	31
PARCELLA n° 8/PA del 26/01/2017 di € 3.172,00	12/03/2017	03/04/2017	22
FATTURA n° 1315 del 31/12/2016 di € 1.500,00	10/02/2017	03/04/2017	52
FATTURA n° 2017 5/E del 31/01/2017 di € 134,20	31/03/2017	12/04/2017	12
FATTURA n° 301780013847 del 09/02/2017 di € 846,60	16/03/2017	12/04/2017	27
FATTURA n° 20PA/2017 del 13/02/2017 di € 5.993,86	15/03/2017	12/04/2017	28
FATTURA n° 1/PA/E del 13/02/2017 di € 3.644,26	15/03/2017	03/04/2017	19
FATTURA n° 00006/01 del 31/12/2016 di € 249,70	15/03/2017	03/04/2017	19
FATTURA n° FAPA17015 del 10/02/2017 di € 485,80	12/03/2017	03/04/2017	22
FATTURA n° 4/PA del 10/02/2017 di € 5.612,00	12/03/2017	15/03/2017	3
FATTURA n° FE 31 del 31/12/2016 di € 170,98	11/03/2017	14/04/2017	34
FATTURA n° 000001-2017-1 PA del 14/02/2017 di € 11.419,20	17/03/2017	03/04/2017	17
FATTURA n° 1/A del 20/02/2017 di € 1.500,00	22/03/2017	12/04/2017	21
FATTURA n° 8717050699 del 17/02/2017 di € 658,61	19/03/2017	12/04/2017	24
FATTURA n° AI00034242 del 14/02/2017 di € 2.244,80	31/03/2017	12/04/2017	12
FATTURA n° 000015-2017-PA del 13/02/2017 di € 2.635,20	19/03/2017	03/04/2017	15

FATTURA n° 2 del 31/01/2017 di € 7.930,00	18/03/2017	03/04/2017	16
FATTURA n° 1257/E del 16/02/2017 di € 24,66	01/08/2017	29/08/2017	28
FATTURA n° 906/E del 10/02/2017 di € 300,40	10/05/2017	18/05/2017	8
FATTURA n° 605/E del 10/02/2017 di € 305,26	10/05/2017	18/05/2017	8
FATTURA n° 38/PA/1 del 17/11/2016 di € 24.017,13	15/02/2017	03/04/2017	47
FATTURA n° 38/PA/2 del 17/11/2016 di € 12.348,51	15/02/2017	03/04/2017	47
FATTURA n° FATTPA 1_17 del 25/02/2017 di € 1.499,99	27/03/2017	12/04/2017	16
FATTURA n° 01/PA del 23/02/2017 di € 1.769,00	25/03/2017	12/04/2017	18
FATTURA n° 1/PA del 16/02/2017 di € 439,20	29/03/2017	03/04/2017	5
FATTURA n° 7/PA del 22/02/2017 di € 26.869,06	24/03/2017	03/04/2017	10
FATTURA n° 2016-0003810/VE del 31/12/2016 di € 615,92	08/07/2017	09/10/2017	93
FATTURA n° 2016-0003811/VE del 31/12/2016 di € 2.029,10	08/07/2017	09/10/2017	93
FATTURA n° 2/2017PA del 23/02/2017 di € 332,44	01/04/2017	04/05/2017	33
FATTURA n° 2016-0003920/VE del 31/12/2016 di € 334,48	08/07/2017	03/11/2017	118
FATTURA n° 2016-0003915/VE del 31/12/2016 di € 96,67	08/07/2017	09/10/2017	93
FATTURA n° 2016-0003916/VE del 31/12/2016 di € 1.570,22	08/07/2017	09/10/2017	93
FATTURA n° 2016-0003917/VE del 31/12/2016 di € 2.177,00	08/07/2017	09/10/2017	93
FATTURA n° 2016-0003914/VE del 31/12/2016 di € 674,21	08/07/2017	09/10/2017	93
FATTURA n° FATTPA 3_17 del 01/03/2017 di € 9.166,67	31/03/2017	03/04/2017	3
FATTURA n° 14/PA del 01/03/2017 di € 13.639,13	31/03/2017	03/04/2017	3
FATTURA n° A9 del 28/02/2017 di € 1.100,81	01/04/2017	12/04/2017	11
FATTURA n° 0000001 del 03/03/2017 di € 472,00	02/04/2017	18/05/2017	46
FATTURA n° 14-2017/E/1 del 16/02/2017 di € 25.000,00	18/03/2017	03/04/2017	16
FATTURA n° 14-2017/E/2 del 16/02/2017 di € 1.035,81	18/03/2017	03/04/2017	16
PARCELLA n° 7/1 del 28/02/2017 di € 2.825,64	31/03/2017	03/04/2017	3
FATTURA n° FATTPA 3_17 del 09/03/2017 di € 634,40	09/05/2017	16/05/2017	7
FATTURA n° 0052/2017 del 10/03/2017 di € 1.342,00	09/04/2017	22/04/2017	13
FATTURA n° 301780021018 del 27/02/2017 di € 180,46	02/04/2017	22/04/2017	20
FATTURA n° 425/2017 del 27/02/2017 di € 274,50	02/04/2017	12/04/2017	10
FATTURA n° 01/2017 del 14/03/2017 di € 634,40	13/05/2017	16/05/2017	3
FATTURA n° FATTPA 30_17 del 13/03/2017 di € 3.073,20	12/04/2017	14/04/2017	2
FATTURA n° 46/PA del 28/02/2017 di € 494,98	12/04/2017	14/04/2017	2
FATTURA n° 2000782934 del 28/02/2017 di € 9.471,46	09/04/2017	14/04/2017	5
FATTURA n° 2000782935 del 28/02/2017 di € 1.434,14	09/04/2017	14/04/2017	5
FATTURA n° 2000782933 del 28/02/2017 di € 959,03	09/04/2017	14/04/2017	5
FATTURA n° 000173/PA del 10/03/2017 di € 170,80	10/04/2017	22/04/2017	12
FATTURA n° 000169/PA del 09/03/2017 di € 951,60	09/04/2017	22/04/2017	13
FATTURA n° 000002-2017-E del 28/02/2017 di € 409,20	09/04/2017	14/04/2017	5
FATTURA n° 2/9 del 28/02/2017 di € 854,00	12/04/2017	07/06/2017	56
FATTURA n° 27E/2017 del 07/03/2017 di € 835,70	07/04/2017	09/06/2017	63
FATTURA n° 1523/E del 01/03/2017 di € 795,32	01/08/2017	29/08/2017	28
FATTURA n° 2P/2017/2 del 17/03/2017 di € 1.830,00	20/04/2017	22/04/2017	2

FATTURA n° 16/PA del 14/03/2017 di € 13.639,13	14/06/2017	16/06/2017	2
FATTURA n° FATTPA 1_17 del 21/03/2017 di € 2.440,00	21/04/2017	22/04/2017	1
FATTURA n° 6820170219005805 del 24/02/2017 di € 35,50	26/04/2017	11/05/2017	15
FATTURA n° 1483632 del 23/03/2017 di € 117,02	23/04/2017	04/05/2017	11
FATTURA n° 6820170219005800 del 24/02/2017 di € 35,56	26/04/2017	11/05/2017	15
FATTURA n° 6820170219005956 del 27/02/2017 di € 35,50	28/04/2017	11/05/2017	13
FATTURA n° 6820170219005976 del 27/02/2017 di € 75,51	28/04/2017	11/05/2017	13
FATTURA n° 6820170219005799 del 24/02/2017 di € 282,47	26/04/2017	11/05/2017	15
FATTURA n° 6820170219005954 del 27/02/2017 di € 78,95	28/04/2017	11/05/2017	13
FATTURA n° 6820170219005447 del 23/02/2017 di € 70,60	24/04/2017	26/04/2017	2
FATTURA n° 6820170219005305 del 22/02/2017 di € 437,46	23/04/2017	26/04/2017	3
FATTURA n° 6820170219005437 del 23/02/2017 di € 166,42	24/04/2017	26/04/2017	2
FATTURA n° 6820170219005452 del 23/02/2017 di € 61,21	24/04/2017	26/04/2017	2
FATTURA n° 6820170219005450 del 23/02/2017 di € 127,37	24/04/2017	26/04/2017	2
FATTURA n° FATTPA 4_17 del 24/03/2017 di € 552,23	27/04/2017	04/05/2017	7
FATTURA n° 17019 del 08/03/2017 di € 2.257,00	07/04/2017	22/04/2017	15
FATTURA n° 17020 del 08/03/2017 di € 475,80	07/04/2017	22/04/2017	15
FATTURA n° 62/A del 01/03/2016 di € 330,00	25/04/2017	04/05/2017	9
FATTURA n° 1483911 del 24/03/2017 di € 117,02	26/04/2017	04/05/2017	8
FATTURA n° 2017-0000135/VE del 20/02/2017 di € 283,43	08/07/2017	03/11/2017	118
FATTURA n° 2017-0000134/VE del 20/02/2017 di € 171,01	08/07/2017	03/11/2017	118
FATTURA n° 105/PA del 27/02/2017 di € 144,56	01/05/2017	31/05/2017	30
FATTURA n° E000085761 del 27/03/2017 di € 211,69	03/05/2017	31/05/2017	28
FATTURA n° 104/PA/1 del 27/02/2017 di € 172,45	01/05/2017	31/05/2017	30
FATTURA n° 104/PA/2 del 27/02/2017 di € 30,53	01/05/2017	31/05/2017	30
FATTURA n° 3E/2017 del 12/04/2017 di € 2.799,90	30/06/2017	12/07/2017	12
FATTURA n° 5 del 07/02/2017 di € 475,80	11/05/2017	31/05/2017	20
FATTURA n° 35/1 del 10/02/2017 di € 549,71	12/03/2017	14/04/2017	33
FATTURA n° 35/2 del 10/02/2017 di € 2.937,60	12/03/2017	14/04/2017	33
FATTURA n° FATTPA 47_17 del 14/04/2017 di € 210,00	14/05/2017	16/05/2017	2
FATTURA n° FATTPA 48_17 del 14/04/2017 di € 2.938,80	14/05/2017	16/05/2017	2
FATTURA n° 2016 255/E del 30/12/2016 di € 48,80	29/06/2017	12/07/2017	13
FATTURA n° 8A00091004 del 06/02/2017 di € 620,85	23/03/2017	26/04/2017	34
FATTURA n° 4/E/2017 del 13/04/2017 di € 402,60	14/05/2017	18/05/2017	4
FATTURA n° FATTPA 15_17 del 18/04/2017 di € 4.333,44	18/05/2017	31/05/2017	13
FATTURA n° 1/FE del 20/04/2017 di € 364,00	21/05/2017	12/06/2017	22
FATTURA n° 650E del 03/04/2017 di € 150,00	14/05/2017	18/05/2017	4
FATTURA n° 8A00293165 del 06/04/2017 di € 41,48	30/06/2017	18/07/2017	18
FATTURA n° 8A00296211 del 06/04/2017 di € 82,96	30/06/2017	18/07/2017	18
FATTURA n° 8A00292857 del 06/04/2017 di € 61,00	30/06/2017	18/07/2017	18
FATTURA n° 8A00293056 del 06/04/2017 di € 75,04	30/06/2017	18/07/2017	18
FATTURA n° 8A00292939 del 06/04/2017 di € 333,27	30/06/2017	18/07/2017	18

FATTURA n° 8A00291547 del 06/04/2017 di € 75,64	30/06/2017	18/07/2017	18
FATTURA n° 8A00296905 del 06/04/2017 di € 2.062,73	30/06/2017	18/07/2017	18
FATTURA n° 8A00295538 del 06/04/2017 di € 41,48	30/06/2017	18/07/2017	18
FATTURA n° 8A00296954 del 06/04/2017 di € 181,41	30/06/2017	18/07/2017	18
FATTURA n° 8A00296843 del 06/04/2017 di € 109,80	30/06/2017	18/07/2017	18
FATTURA n° 8A00292210 del 06/04/2017 di € 136,64	30/06/2017	18/07/2017	18
FATTURA n° 8A00294413 del 06/04/2017 di € 152,85	30/06/2017	18/07/2017	18
FATTURA n° 8A00294187 del 06/04/2017 di € 43,09	30/06/2017	18/07/2017	18
FATTURA n° 8A00297783 del 06/04/2017 di € 119,56	30/06/2017	18/07/2017	18
FATTURA n° 8A00297198 del 06/04/2017 di € 82,96	30/06/2017	18/07/2017	18
FATTURA n° 8A00298028 del 06/04/2017 di € 136,64	30/06/2017	18/07/2017	18
FATTURA n° 8A00295843 del 06/04/2017 di € 111,02	30/06/2017	18/07/2017	18
FATTURA n° 8A00297816 del 06/04/2017 di € 66,39	30/06/2017	18/07/2017	18
FATTURA n° 8A00293488 del 06/04/2017 di € 69,04	30/06/2017	18/07/2017	18
FATTURA n° 8A00295501 del 06/04/2017 di € 645,04	30/06/2017	18/07/2017	18
FATTURA n° 8A00294571 del 06/04/2017 di € 119,56	30/06/2017	18/07/2017	18
FATTURA n° 8A00295915 del 06/04/2017 di € 75,64	30/06/2017	18/07/2017	18
FATTURA n° 8A00293565 del 06/04/2017 di € 41,48	30/06/2017	18/07/2017	18
FATTURA n° 8A00298406 del 06/04/2017 di € 283,30	30/06/2017	18/07/2017	18
FATTURA n° 8A00296469 del 06/04/2017 di € 248,50	30/06/2017	18/07/2017	18
FATTURA n° 8A00298135 del 06/04/2017 di € 165,03	30/06/2017	18/07/2017	18
FATTURA n° 8A00298285 del 06/04/2017 di € 41,48	30/06/2017	18/07/2017	18
FATTURA n° 8A00293018 del 06/04/2017 di € 41,55	30/06/2017	18/07/2017	18
FATTURA n° 8A00297260 del 06/04/2017 di € 588,35	30/06/2017	18/07/2017	18
FATTURA n° 8A00291681 del 06/04/2017 di € 437,80	30/06/2017	18/07/2017	18
FATTURA n° 8A00294369 del 06/04/2017 di € 127,37	30/06/2017	18/07/2017	18
FATTURA n° 8A00380567 del 06/04/2017 di € 2.600,85	30/06/2017	18/07/2017	18
FATTURA n° 40/PA del 31/03/2017 di € 708,82	27/05/2017	09/06/2017	13
FATTURA n° 01 del 04/05/2017 di € 1.508,00	04/06/2017	16/06/2017	12
FATTURA n° 151/A del 27/04/2017 di € 160,00	05/06/2017	09/06/2017	4
FATTURA n° FATTPA 62_17 del 04/05/2017 di € 720,00	03/06/2017	12/07/2017	39
FATTURA n° 6820170219006414/1 del 28/02/2017 di € 36,29	29/04/2017	15/05/2017	16
FATTURA n° 6820170219006414/2 del 28/02/2017 di € 73,34	29/04/2017	15/05/2017	16
FATTURA n° 297/PA/2017 del 12/05/2017 di € 610,00	11/06/2017	12/07/2017	31
PARCELLA n° 1/PA del 11/05/2017 di € 3.367,36	10/06/2017	16/06/2017	6
FATTURA n° 2017 77/E del 28/04/2017 di € 97,60	30/06/2017	12/07/2017	12
FATTURA n° 3734/E del 29/04/2017 di € 134,20	01/08/2017	29/08/2017	28
FATTURA n° 4024/E del 10/05/2017 di € 2.379,21	10/08/2017	29/08/2017	19
FATTURA n° 4445/E del 16/05/2017 di € 12,20	16/08/2017	29/08/2017	13
FATTURA n° 4388/E del 11/05/2017 di € 28,71	11/08/2017	29/08/2017	18
FATTURA n° FATTPA 78_17 del 31/05/2017 di € 720,00	30/06/2017	12/07/2017	12
FATTURA n° 6 del 31/05/2017 di € 800,00	06/07/2017	12/07/2017	6

FATTURA n° 0000021 del 01/06/2017 di € 2.500,00	01/07/2017	12/07/2017	11
FATTURA n° FATTPA 6_17 del 01/06/2017 di € 9.166,67	05/07/2017	12/07/2017	7
FATTURA n° A19 del 28/04/2017 di € 845,46	06/07/2017	12/07/2017	6
FATTURA n° F 300251 del 31/05/2017 di € 90,28	07/07/2017	12/07/2017	5
FATTURA n° F 300252 del 31/05/2017 di € 24,40	07/07/2017	12/07/2017	5
FATTURA n° 02/E/2017 del 10/05/2017 di € 1.696,20	10/07/2017	12/07/2017	2
FATTURA n° AH09472781 del 30/05/2017 di € 15,20	06/07/2017	12/07/2017	6
FATTURA n° 417 del 29/05/2017 di € 500,00	29/06/2017	18/07/2017	19
FATTURA n° EL17006 del 13/06/2017 di € 276.528,59	12/09/2017	27/09/2017	15
FATTURA n° 8A00468746 del 07/06/2017 di € 57,90	20/07/2017	08/08/2017	19
FATTURA n° 8A00471572 del 07/06/2017 di € 35,43	20/07/2017	08/08/2017	19
FATTURA n° 1530000654/1 del 28/02/2015 di € 15.694,84	11/08/2017	17/08/2017	6
FATTURA n° 1530000654/2 del 28/02/2015 di € 6.726,36	11/08/2017	17/08/2017	6
FATTURA n° 1530000653/1 del 28/02/2015 di € 1.039,49	11/08/2017	17/08/2017	6
FATTURA n° 1530000653/2 del 28/02/2015 di € 445,49	11/08/2017	17/08/2017	6
FATTURA n° 2017/VE3-13 del 27/06/2017 di € 79,30	27/07/2017	08/08/2017	12
FATTURA n° FATTPA 7_17 del 01/07/2017 di € 9.166,67	05/08/2017	08/08/2017	3
FATTURA n° A30 del 30/06/2017 di € 649,04	06/08/2017	08/08/2017	2
FATTURA n° 2072/E/1 del 10/03/2017 di € 1.076,87	01/08/2017	29/08/2017	28
FATTURA n° 2072/E/2 del 10/03/2017 di € 170,67	01/08/2017	29/08/2017	28
FATTURA n° 2EPA/17 del 31/07/2017 di € 951,60	30/08/2017	08/09/2017	9
FATTURA n° 38/PA del 20/07/2017 di € 4.361,50	10/09/2017	14/11/2017	65
PARCELLA n° 13/PA/2017/1 del 28/02/2017 di € 0,06	22/06/2017	08/08/2017	47
PARCELLA n° 13/PA/2017/2 del 28/02/2017 di € 7.866,50	22/06/2017	08/08/2017	47
FATTURA n° 06 del 24/07/2017 di € 40.325,34	01/11/2017	14/11/2017	13
FATTURA n° 0000017251 del 05/07/2017 di € 1.415,36	05/09/2017	08/09/2017	3
FATTURA n° 1/PA/1 del 20/02/2017 di € 19.669,26	23/05/2017	18/08/2017	87
FATTURA n° 1/PA/2 del 20/02/2017 di € 29.644,95	23/05/2017	18/08/2017	87
FATTURA n° 7120020170000715600 del 21/08/2017 di € 275,06	06/10/2017	13/11/2017	38
FATTURA n° 7120020170000727000 del 23/08/2017 di € 22,31	10/10/2017	13/11/2017	34
FATTURA n° 7120020170000718300 del 21/08/2017 di € 100,35	06/10/2017	13/11/2017	38
FATTURA n° 7120020170000720500 del 22/08/2017 di € 85,39	10/10/2017	13/11/2017	34
FATTURA n° 7120020170000719500 del 22/08/2017 di € 38,34	10/10/2017	13/11/2017	34
FATTURA n° 7120020170000714000 del 18/08/2017 di € 11,95	06/10/2017	13/11/2017	38
FATTURA n° 7120020170000718900 del 22/08/2017 di € 178,77	10/10/2017	13/11/2017	34
FATTURA n° 7120020170000718100 del 21/08/2017 di € 113,97	06/10/2017	13/11/2017	38
FATTURA n° 7120020170000724700 del 23/08/2017 di € 130,97	10/10/2017	13/11/2017	34
FATTURA n° 7120020170000716800 del 21/08/2017 di € 980,62	06/10/2017	13/11/2017	38
FATTURA n° 7120020170000714600 del 18/08/2017 di € 197,03	06/10/2017	13/11/2017	38
FATTURA n° 7120020170000721800 del 22/08/2017 di € 267,63	10/10/2017	13/11/2017	34
FATTURA n° 7120020170000723600 del 23/08/2017 di € 136,74	10/10/2017	13/11/2017	34
FATTURA n° 7120020170000728400 del 23/08/2017 di € 36,56	10/10/2017	13/11/2017	34

FATTURA n° 7120020170000716700 del 21/08/2017 di € 47,60	06/10/2017	13/11/2017	38
FATTURA n° 7120020170000728000 del 23/08/2017 di € 32,40	10/10/2017	13/11/2017	34
FATTURA n° 7120020170000717000 del 21/08/2017 di € 1.024,64	06/10/2017	13/11/2017	38
FATTURA n° 7120020170000724200 del 23/08/2017 di € 1.548,59	10/10/2017	13/11/2017	34
FATTURA n° 7120020170000726700 del 23/08/2017 di € 18,58	10/10/2017	13/11/2017	34
FATTURA n° 7120020170000723200 del 23/08/2017 di € 91,67	10/10/2017	13/11/2017	34
FATTURA n° 7120020170000723300 del 23/08/2017 di € 41,64	10/10/2017	13/11/2017	34
FATTURA n° 7120020170000714500 del 18/08/2017 di € 396,74	06/10/2017	13/11/2017	38
FATTURA n° 7120020170000713600 del 18/08/2017 di € 47,26	06/10/2017	13/11/2017	38
FATTURA n° 7120020170000721200 del 22/08/2017 di € 778,12	10/10/2017	13/11/2017	34
FATTURA n° 7120020170000722000 del 22/08/2017 di € 80,43	10/10/2017	13/11/2017	34
FATTURA n° 7120020170000722400 del 22/08/2017 di € 686,33	10/10/2017	13/11/2017	34
FATTURA n° 7120020170000714900 del 18/08/2017 di € 19,97	06/10/2017	13/11/2017	38
FATTURA n° 7120020170000726900 del 23/08/2017 di € 469,14	10/10/2017	13/11/2017	34
FATTURA n° 7120020170000720900 del 22/08/2017 di € 91,02	10/10/2017	13/11/2017	34
FATTURA n° 7120020170000723000 del 22/08/2017 di € 58,03	10/10/2017	13/11/2017	34
FATTURA n° 7120020170000712500 del 18/08/2017 di € 2.053,27	06/10/2017	13/11/2017	38
FATTURA n° 7120020170000728300 del 23/08/2017 di € 671,75	10/10/2017	13/11/2017	34
FATTURA n° 7120020170000729300 del 23/08/2017 di € 91,67	10/10/2017	13/11/2017	34
FATTURA n° 7120020170000720700 del 22/08/2017 di € 315,53	10/10/2017	13/11/2017	34
FATTURA n° 7120020170000729200 del 23/08/2017 di € 570,27	10/10/2017	13/11/2017	34
FATTURA n° 7120020170000712400 del 18/08/2017 di € 1.891,05	06/10/2017	13/11/2017	38
FATTURA n° 7120020170000725500 del 23/08/2017 di € 12,97	10/10/2017	13/11/2017	34
FATTURA n° 7120020170000729600 del 23/08/2017 di € 8.081,66	10/10/2017	13/11/2017	34
FATTURA n° 7120020170000723400 del 23/08/2017 di € 58,35	10/10/2017	13/11/2017	34
FATTURA n° 7120020170000722700 del 22/08/2017 di € 62,97	10/10/2017	13/11/2017	34
FATTURA n° 7120020170000721700 del 22/08/2017 di € 73,14	10/10/2017	13/11/2017	34
FATTURA n° 7120020170000720800 del 22/08/2017 di € 106,06	10/10/2017	13/11/2017	34
FATTURA n° 7120020170000717800 del 21/08/2017 di € 145,79	06/10/2017	13/11/2017	38
FATTURA n° 7120020170000716900 del 21/08/2017 di € 1.264,61	06/10/2017	13/11/2017	38
FATTURA n° 7120020170000717200 del 21/08/2017 di € 56,64	06/10/2017	13/11/2017	38
FATTURA n° 7120020170000712700 del 18/08/2017 di € 119,04	06/10/2017	13/11/2017	38
FATTURA n° 7120020170000717900 del 21/08/2017 di € 272,50	06/10/2017	13/11/2017	38
FATTURA n° 7120020170000718000 del 21/08/2017 di € 149,89	06/10/2017	13/11/2017	38
FATTURA n° 7120020170000713000 del 18/08/2017 di € 54,81	06/10/2017	13/11/2017	38
FATTURA n° 7120020170000727900 del 23/08/2017 di € 567,35	10/10/2017	13/11/2017	34
FATTURA n° 7120020170000714100 del 18/08/2017 di € 19,97	06/10/2017	13/11/2017	38
FATTURA n° 7120020170000719300 del 22/08/2017 di € 44,71	06/10/2017	13/11/2017	38
FATTURA n° 7120020170000719200 del 22/08/2017 di € 29,12	06/10/2017	13/11/2017	38
FATTURA n° 7120020170000727800 del 23/08/2017 di € 314,22	10/10/2017	13/11/2017	34
FATTURA n° 7120020170000715300 del 21/08/2017 di € 1.761,89	06/10/2017	13/11/2017	38
FATTURA n° 7120020170000729400 del 23/08/2017 di € 117,46	10/10/2017	13/11/2017	34

FATTURA n° 7120020170000727300 del 23/08/2017 di € 2.605,65	10/10/2017	13/11/2017	34
FATTURA n° 7120020170000723100 del 23/08/2017 di € 51,66	10/10/2017	13/11/2017	34
FATTURA n° 7120020170000720000 del 22/08/2017 di € 33,25	06/10/2017	13/11/2017	38
FATTURA n° 7120020170000726800 del 23/08/2017 di € 39,93	10/10/2017	13/11/2017	34
FATTURA n° 7120020170000719800 del 22/08/2017 di € 28,33	06/10/2017	13/11/2017	38
FATTURA n° 7120020170000717700 del 21/08/2017 di € 1.834,56	06/10/2017	13/11/2017	38
FATTURA n° 7120020170000728200 del 23/08/2017 di € 731,36	10/10/2017	13/11/2017	34
FATTURA n° 7120020170000718500 del 21/08/2017 di € 4.235,90	06/10/2017	13/11/2017	38
FATTURA n° 7120020170000724500 del 23/08/2017 di € 7,32	10/10/2017	13/11/2017	34
FATTURA n° 7120020170000715700 del 21/08/2017 di € 148,39	06/10/2017	13/11/2017	38
FATTURA n° 7120020170000719100 del 22/08/2017 di € 517,28	06/10/2017	13/11/2017	38
FATTURA n° 7120020170000726400 del 23/08/2017 di € 12,95	10/10/2017	13/11/2017	34
FATTURA n° 7120020170000726300 del 23/08/2017 di € 12,95	10/10/2017	13/11/2017	34
FATTURA n° 7120020170000718200 del 21/08/2017 di € 111,13	06/10/2017	13/11/2017	38
FATTURA n° 7120020170000725600 del 23/08/2017 di € 2.596,84	10/10/2017	13/11/2017	34
FATTURA n° 7120020170000727600 del 23/08/2017 di € 19,97	10/10/2017	13/11/2017	34
FATTURA n° 7120020170000717500 del 21/08/2017 di € 418,64	06/10/2017	13/11/2017	38
FATTURA n° 7120020170000713400 del 18/08/2017 di € 28,67	06/10/2017	13/11/2017	38
FATTURA n° 7120020170000721000 del 22/08/2017 di € 94,15	06/10/2017	13/11/2017	38
FATTURA n° 7120020170000719000 del 22/08/2017 di € 55,53	06/10/2017	13/11/2017	38
FATTURA n° 7120020170000718600 del 21/08/2017 di € 143,08	06/10/2017	13/11/2017	38
FATTURA n° 7120020170000720400 del 22/08/2017 di € 5.732,94	06/10/2017	13/11/2017	38
FATTURA n° 7120020170000726000 del 23/08/2017 di € 50,91	10/10/2017	13/11/2017	34
FATTURA n° 7120020170000727100 del 23/08/2017 di € 1.328,25	10/10/2017	13/11/2017	34
FATTURA n° 7120020170000714700 del 18/08/2017 di € 176,69	06/10/2017	13/11/2017	38
FATTURA n° 7120020170000721600 del 22/08/2017 di € 139,57	06/10/2017	13/11/2017	38
FATTURA n° 7120020170000717100 del 21/08/2017 di € 111,53	06/10/2017	13/11/2017	38
FATTURA n° 7120020170000725100 del 23/08/2017 di € 14,82	10/10/2017	13/11/2017	34
FATTURA n° 7120020170000727500 del 23/08/2017 di € 47,60	10/10/2017	13/11/2017	34
FATTURA n° 7120020170000723700 del 23/08/2017 di € 59,38	10/10/2017	13/11/2017	34
FATTURA n° 7120020170000719900 del 22/08/2017 di € 1.699,95	06/10/2017	13/11/2017	38
FATTURA n° 7120020170000712800 del 18/08/2017 di € 103,68	06/10/2017	13/11/2017	38
FATTURA n° 7120020170000714400 del 18/08/2017 di € 417,08	06/10/2017	13/11/2017	38
FATTURA n° 7120020170000717600 del 21/08/2017 di € 40,69	06/10/2017	13/11/2017	38
FATTURA n° 7120020170000729700 del 23/08/2017 di € 53,20	10/10/2017	13/11/2017	34
FATTURA n° 7120020170000718700 del 22/08/2017 di € 1.114,63	06/10/2017	13/11/2017	38
FATTURA n° 7120020170000713800 del 18/08/2017 di € 45,58	06/10/2017	13/11/2017	38
FATTURA n° 7120020170000724800 del 23/08/2017 di € 20,24	10/10/2017	13/11/2017	34
FATTURA n° 7120020170000723500 del 23/08/2017 di € 146,06	10/10/2017	13/11/2017	34
FATTURA n° 7120020170000728900 del 23/08/2017 di € 1.028,83	10/10/2017	13/11/2017	34
FATTURA n° 7120020170000723800 del 23/08/2017 di € 30,77	10/10/2017	13/11/2017	34
FATTURA n° 7120020170000720600 del 22/08/2017 di € 226,79	06/10/2017	13/11/2017	38

FATTURA n° 7120020170000722200 del 22/08/2017 di € 28,63	10/10/2017	13/11/2017	34
FATTURA n° 7120020170000715100 del 21/08/2017 di € 19,97	06/10/2017	13/11/2017	38
FATTURA n° 7120020170000715200 del 21/08/2017 di € 19,70	06/10/2017	13/11/2017	38
FATTURA n° 7120020170000729100 del 23/08/2017 di € 139,61	10/10/2017	13/11/2017	34
FATTURA n° 7120020170000726600 del 23/08/2017 di € 8,65	10/10/2017	13/11/2017	34
FATTURA n° 7120020170000718400 del 21/08/2017 di € 732,36	06/10/2017	13/11/2017	38
FATTURA n° 7120020170000722600 del 22/08/2017 di € 485,28	06/10/2017	13/11/2017	38
FATTURA n° 7120020170000713200 del 18/08/2017 di € 3.096,86	06/10/2017	13/11/2017	38
FATTURA n° 7120020170000715500 del 21/08/2017 di € 84,13	06/10/2017	13/11/2017	38
FATTURA n° 7120020170000722800 del 22/08/2017 di € 33,40	06/10/2017	13/11/2017	38
FATTURA n° 7120020170000724300 del 23/08/2017 di € 32,82	10/10/2017	13/11/2017	34
FATTURA n° 7120020170000720100 del 22/08/2017 di € 69,70	06/10/2017	13/11/2017	38
FATTURA n° 7120020170000713300 del 18/08/2017 di € 71,51	06/10/2017	13/11/2017	38
FATTURA n° 7120020170000714300 del 18/08/2017 di € 83,10	06/10/2017	13/11/2017	38
FATTURA n° 7120020170000712600 del 18/08/2017 di € 270,05	06/10/2017	13/11/2017	38
FATTURA n° 7120020170000725900 del 23/08/2017 di € 17,66	10/10/2017	13/11/2017	34
FATTURA n° 7120020170000719600 del 22/08/2017 di € 72,35	06/10/2017	13/11/2017	38
FATTURA n° 7120020170000722500 del 22/08/2017 di € 2.801,15	06/10/2017	13/11/2017	38
FATTURA n° 7120020170000713900 del 18/08/2017 di € 31,30	06/06/2017	13/11/2017	160
FATTURA n° 7120020170000722900 del 22/08/2017 di € 118,13	06/10/2017	13/11/2017	38
FATTURA n° 7120020170000724600 del 23/08/2017 di € 42,75	10/10/2017	13/11/2017	34
FATTURA n° 7120020170000720200 del 22/08/2017 di € 111,44	06/10/2017	13/11/2017	38
FATTURA n° 7120020170000722300 del 22/08/2017 di € 532,63	06/10/2017	13/11/2017	38
FATTURA n° 7120020170000722100 del 22/08/2017 di € 397,68	06/10/2017	13/11/2017	38
PARCELLA n° 195 del 25/07/2017 di € 7.999,99	25/08/2017	08/09/2017	14
FATTURA n° FATTPA 6_17 del 12/07/2017 di € 8.775,95	01/09/2017	08/09/2017	7
FATTURA n° 825/PA del 28/06/2017 di € 252,00	30/09/2017	12/10/2017	12
FATTURA n° 6961/E del 10/08/2017 di € 3.063,27	22/09/2017	29/11/2017	68
FATTURA n° 7120020170000719400/1 del 22/08/2017 di € 128,76	06/10/2017	13/11/2017	38
FATTURA n° 7120020170000719400/2 del 22/08/2017 di € 1.000,00	06/10/2017	13/11/2017	38
FATTURA n° 7120020170000719400/3 del 22/08/2017 di € 556,37	06/10/2017	13/11/2017	38
FATTURA n° 7120020170000715000/1 del 21/08/2017 di € 595,98	06/10/2017	13/11/2017	38
FATTURA n° 7120020170000715000/2 del 21/08/2017 di € 142,09	06/10/2017	13/11/2017	38
FATTURA n° 7120020170000715000/3 del 21/08/2017 di € 403,14	06/10/2017	13/11/2017	38
FATTURA n° 7120020170000715000/4 del 21/08/2017 di € 247,59	06/10/2017	13/11/2017	38
FATTURA n° 7120020170000712900 del 18/08/2017 di € 1.857,91	23/09/2017	13/11/2017	51
FATTURA n° 7120020170000728100 del 23/08/2017 di € 4,83	23/09/2017	13/11/2017	51
FATTURA n° 7120020170000726200 del 23/08/2017 di € 12,95	23/09/2017	13/11/2017	51
FATTURA n° 7120020170000713100 del 18/08/2017 di € 86,38	23/09/2017	13/11/2017	51
FATTURA n° 7120020170000729000 del 23/08/2017 di € 198,51	23/09/2017	13/11/2017	51
FATTURA n° 7120020170000584200/1 del 14/07/2017 di € 14.863,26	10/10/2017	13/11/2017	34
FATTURA n° 7120020170000584200/2 del 14/07/2017 di € 4.064,14	10/10/2017	13/11/2017	34

FATTURA n° 7120020170000718800/1 del 22/08/2017 di € 528,69	10/10/2017	13/11/2017	34
FATTURA n° 7120020170000718800/2 del 22/08/2017 di € 497,46	10/10/2017	13/11/2017	34
FATTURA n° 7120020170000721500/1 del 22/08/2017 di € 739,00	06/10/2017	13/11/2017	38
FATTURA n° 7120020170000721500/2 del 22/08/2017 di € 282,26	06/10/2017	13/11/2017	38
FATTURA n° 7120020170000721500/3 del 22/08/2017 di € 88,85	06/10/2017	13/11/2017	38
FATTURA n° 7120020170000714200/1 del 18/08/2017 di € 8.500,00	06/10/2017	13/11/2017	38
FATTURA n° 7120020170000714200/2 del 18/08/2017 di € 1.090,03	06/10/2017	13/11/2017	38
FATTURA n° 7120020170000721500/4 del 22/08/2017 di € 91,07	06/10/2017	13/11/2017	38
FATTURA n° 7120020170000713700/1 del 18/08/2017 di € 1.068,25	06/10/2017	13/11/2017	38
FATTURA n° 7120020170000713700/2 del 18/08/2017 di € 1.069,00	06/10/2017	13/11/2017	38
FATTURA n° 7120020170000713700/3 del 18/08/2017 di € 943,25	06/10/2017	13/11/2017	38
FATTURA n° 1541673 del 15/09/2017 di € 594,87	18/10/2017	14/12/2017	57
FATTURA n° 7120020170000584200/3 del 14/07/2017 di € 18,09	10/10/2017	13/11/2017	34
FATTURA n° 704 del 30/06/2017 di € 500,00	01/10/2017	12/10/2017	11
FATTURA n° 00198/05 del 27/06/2017 di € 61,00	01/10/2017	12/10/2017	11
FATTURA n° 1/PA del 14/09/2017 di € 16.500,00	24/10/2017	25/10/2017	1
FATTURA n° 75/PA del 30/09/2017 di € 4.636,00	11/11/2017	14/11/2017	3
FATTURA n° 8677/E del 30/09/2017 di € 12,20	08/11/2017	29/11/2017	21
FATTURA n° 12 del 17/10/2017 di € 976,00	16/11/2017	06/12/2017	20
FATTURA n° 8201057486 del 23/06/2017 di € 351,73	12/11/2017	14/11/2017	2
FATTURA n° 8201058087 del 23/06/2017 di € 96,15	12/11/2017	14/11/2017	2
FATTURA n° 2801700674 del 30/09/2017 di € 82.012,46	19/11/2017	29/11/2017	10
FATTURA n° 2801700744 del 30/09/2017 di € 85,42	19/11/2017	29/11/2017	10
FATTURA n° FATTPA 4_17 del 15/09/2017 di € 13.774,72	01/11/2017	14/11/2017	13
FATTURA n° 2/PA/1 del 02/08/2016 di € 0,01	16/10/2017	26/10/2017	10
FATTURA n° 2/PA/3 del 02/08/2016 di € 163,93	16/10/2017	26/10/2017	10
FATTURA n° 8A00832901 del 05/10/2017 di € 136,64	25/11/2017	29/11/2017	4
FATTURA n° 8A00832492 del 05/10/2017 di € 75,64	25/11/2017	29/11/2017	4
FATTURA n° 8A00832977 del 05/10/2017 di € 35,38	25/11/2017	29/11/2017	4
FATTURA n° 8A00839299 del 05/10/2017 di € 437,80	25/11/2017	29/11/2017	4
FATTURA n° 8201058145/1 del 23/06/2017 di € 15,12	12/11/2017	14/11/2017	2
FATTURA n° 8201058145/2 del 23/06/2017 di € 43,05	12/11/2017	14/11/2017	2
FATTURA n° 8201057570/1 del 23/06/2017 di € 19,34	12/11/2017	14/11/2017	2
FATTURA n° 8201057570/2 del 23/06/2017 di € 512,21	12/11/2017	14/11/2017	2
FATTURA n° 1543952 del 22/09/2017 di € 157,38	27/11/2017	14/12/2017	17
FATTURA n° 267/PA/1 del 30/05/2017 di € 5.703,16	19/07/2017	29/11/2017	133
FATTURA n° 267/PA/2 del 30/05/2017 di € 39,82	19/07/2017	29/11/2017	133
PARCELLA n° 36/2017-PA/1 del 06/10/2017 di € 6.573,84	05/11/2017	06/12/2017	31
PARCELLA n° 36/2017-PA/2 del 06/10/2017 di € 87,36	05/11/2017	06/12/2017	31
FATTURA n° 00013/02 del 24/10/2017 di € 608,78	23/11/2017	12/12/2017	19
FATTURA n° 00014/02 del 24/10/2017 di € 285,48	23/11/2017	12/12/2017	19

PROSPETTO PLURIENNALE DELL'INDICE ANNUALE DI TEMPESTIVITÀ DEI PAGAMENTI

Anno 2014	*Anno 2015*	*Anno 2016*	*Anno 2017*
4,41	-6,90	-5,93	-12,47

Nota:il prospetto prende in considerazione solo gli anni in cui vige l'istituzione del calcolo sancito dal D.P.C.M del 22/09/2014

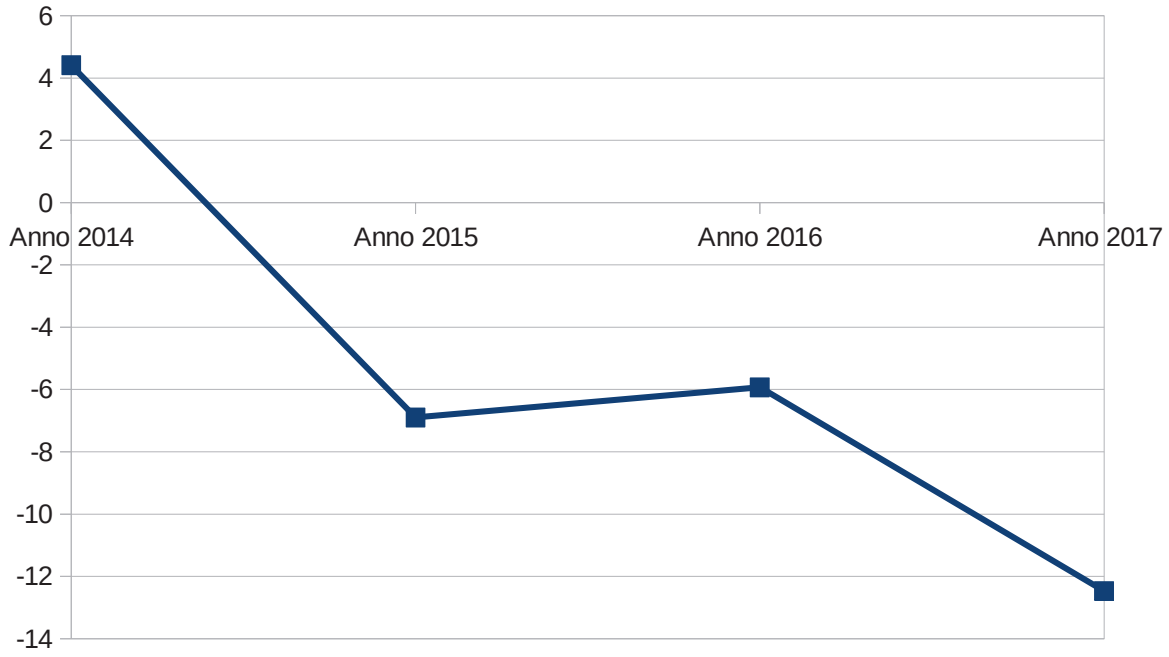

2 - ANALISI DEGLI STANZIAMENTI

2.1 PREVISIONI APPROVATE

	ENTRATA		
	Competenza	Residuo	Cassa
Fondo di Cassa			3.083.240,65
Utilizzo Avanzo di Amm.ne	0,00	0,00	0,00
F.P.V. parte corrente	0,00	0,00	0,00
F.P.V. c/capitale	202.986,25	0,00	0,00
Titolo 1	6.461.270,00	3.268.853,86	6.268.974,90
Titolo 2	616.600,00	24.600,10	641.200,10
Titolo 3	2.633.786,94	1.714.728,04	3.992.732,52
Titolo 4	1.098.356,48	2.822.371,94	3.637.172,56
Titolo 5	0,00	406.178,70	406.178,70
Titolo 6	0,00	60.845,12	60.845,12
Titolo 7	0,00	0,00	0,00
Titolo 9	7.047.000,00	161.051,33	7.208.051,33
TOTALE	**18.059.999,67**	**8.458.629,09**	**25.298.395,88**

	SPESA		
	Competenza	Residuo	Cassa
Disavanzo di Amm.ne	0,00	0,00	0,00
Titolo 1	9.415.468,23	3.036.957,45	11.928.458,02
Titolo 2	1.301.342,73	2.611.583,21	3.912.706,34
Titolo 3	0,00	0,00	0,00
Titolo 4	296.188,71	1.151.570,13	413.931,84
Titolo 5	0,00	0,00	0,00
Titolo 7	7.047.000,00	353.319,48	7.400.319,48
TOTALE	**18.059.999,67**	**7.153.430,27**	**23.655.415,68**

2.2 VARIAZIONI DI BILANCIO

VARIAZIONI DI BILANCIO

Provvedimento	Numero	Data	Tipo	Descrizione	Saldo di Competenza	Saldo di Cassa
DELIBERA DI GIUNTA	40	14/03/2017	Competenza e Cassa	ART.7, DPCM 8/12/2011 – ART. 228, D.LGS.267/2000 - RENDICONTO DELLA GESTIONE PER L'ESERCIZIO FINANZIARIO 2016. RIACCERTAMENTO ORDINARIO RESIDUI ATTIVI E PASSIVI PROVENIENTI DALL'ESERCIZIO 2016 E PRECEDENTI – APPROVAZIONE VARIAZIONE DI BILANCIO	0,00	-324.513,27
DELIBERA DI GIUNTA	58	08/05/2017	Competenza e Cassa	DOCUMENTO UNICO DI	0,00	-317.500,00

				PROGRAMMAZIONE 2017-2019 - APPROVAZIONE NOTA DI AGGIORNAMENTO - BILANCIO DI PREVISIONE FINANZIARIO 2017/2019 - ESERCIZIO 2017 – PRIMA VARIAZIONE DI BILANCIO E PRIMA VARIAZIONE AL BILANCIO DI CASSA		
DELIBERA DI CONSIGLIO	37	27/07/2017	Competenza e Cassa	DOCUMENTO UNICO DI PROGRAMMAZIONE 2017-2019 - APPROVAZIONE NOTA DI AGGIORNAMENTO - BILANCIO DI PREVISIONE FINANZIARIO 2017/2019 - ESERCIZI 2017 – 2018 – 2019 – SECONDA VARIAZIONE DI BILANCIO E SECONDA	0,00	146.100,00

				VARIAZIONE AL BILANCIO DI CASSA		
DELIBERA DI GIUNTA	103	09/10/2017	Competenza e Cassa	DOCUMENTO UNICO DI PROGRAMMAZIONE 2017-2019 - APPROVAZIONE NOTA DI AGGIORNAMENTO - BILANCIO DI PREVISIONE FINANZIARIO 2017/2019 - ESERCIZI 2017 – 2018 – 2019 – TERZA VARIAZIONE DI BILANCIO E TERZA VARIAZIONE AL BILANCIO DI CASSA	0,00	-342.997,15
DELIBERA DI GIUNTA	123	16/11/2017	Competenza e Cassa	DOCUMENTO UNICO DI PROGRAMMAZIONE 2017-2019 - APPROVAZIONE NOTA DI AGGIORNAMENTO - BILANCIO DI PREVISIONE FINANZIARIO 2017/2019 - ESERCIZI	0,00	104.025,00

				2017 – 2018 – 2019 – QUARTA VARIAZIONE DI BILANCIO E QUARTA VARIAZIONE AL BILANCIO DI CASSA		
DELIBERA DI GIUNTA	142	30/11/2017	Competenza e Cassa	DOCUMENTO UNICO DI PROGRAMMAZIONE 2017-2019 - APPROVAZIONE NOTA DI AGGIORNAMENTO - BILANCIO DI PREVISIONE FINANZIARIO 2017/2019 - ESERCIZIO 2017 – QUINTA VARIAZIONE DI BILANCIO E QUINTA VARIAZIONE AL BILANCIO DI CASSA	0,00	-128.992,50
DELIBERA DI GIUNTA	150	04/12/2017	Competenza e Cassa	DOCUMENTO UNICO DI PROGRAMMAZIONE 2017-2019 - APPROVAZIONE NOTA DI AGGIORNAMENTO -	0,00	-6.481,00

				BILANCIO DI PREVISIONE FINANZIARIO 2017/2019 - ESERCIZIO 2017 – QUINTA VARIAZIONE DI BILANCIO E QUINTA VARIAZIONE AL BILANCIO DI CASSA		
DELIBERA DI GIUNTA	156	18/12/2017	Competenza e Cassa	BILANCIO DI PREVISIONE FINANZIARIO 2017/2019 - ESERCIZIO 2017 – APPROVAZIONE SECONDO PRELIEVO DAL FONDO DI RISERVA E SETTIMA VARIAZIONE AL BILANCIO DI CASSA	0,00	-13.000,00
DELIBERA DI GIUNTA	164	28/12/2017	Competenza	BILANCIO DI PREVISIONE FINANZIARIO 2017/2019 - ESERCIZIO 2017 – APPROVAZIONE TERZO PRELIEVO DAL FONDO DI RISERVA	0,00	0,00

DELIBERA DI GIUNTA	30	13/03/2018	Competenza	ART.7, DPCM 8/12/2011 – ART. 228, D.LGS.267/2000 - RENDICONTO DELLA GESTIONE PER L'ESERCIZIO FINANZIARIO 2017. RIACCERTAMENTO ORDINARIO RESIDUI ATTIVI E PASSIVI PROVENIENTI DALL'ESERCIZIO 2017 E PRECEDENTI – APPROVAZIONE VARIAZIONE DI BILANCIO	0,00	0,00

VARIAZIONI DI BILANCIO CHE COINVOLGONO L'AVANZO DI AMMINISTRAZIONE

Provvedimento	*Numero*	*Data*	*Descrizione*	*Saldo*
DELIBERA DI GIUNTA	58	08/05/2017	DOCUMENTO UNICO DI PROGRAMMAZIONE 2017-2019 - APPROVAZIONE NOTA DI AGGIORNAMENTO - BILANCIO DI PREVISIONE FINANZIARIO 2017/2019 - ESERCIZIO 2017 – PRIMA VARIAZIONE DI BILANCIO E PRIMA VARIAZIONE AL BILANCIO DI CASSA	317.000,00
DELIBERA DI CONSIGLIO	37	27/07/2017	DOCUMENTO UNICO DI PROGRAMMAZIONE 2017-2019 - APPROVAZIONE NOTA DI AGGIORNAMENTO - BILANCIO DI PREVISIONE FINANZIARIO	-60.584,00

			2017/2019 - ESERCIZI 2017 – 2018 – 2019 – SECONDA VARIAZIONE DI BILANCIO E SECONDA VARIAZIONE AL BILANCIO DI CASSA	
DELIBERA DI GIUNTA	103	09/10/2017	DOCUMENTO UNICO DI PROGRAMMAZIONE 2017-2019 - APPROVAZIONE NOTA DI AGGIORNAMENTO - BILANCIO DI PREVISIONE FINANZIARIO 2017/2019 - ESERCIZI 2017 – 2018 – 2019 – TERZA VARIAZIONE DI BILANCIO E TERZA VARIAZIONE AL BILANCIO DI CASSA	295.000,00
DELIBERA DI GIUNTA	142	30/11/2017	DOCUMENTO UNICO DI PROGRAMMAZIONE 2017-2019 - APPROVAZIO	49.000,00

			NE NOTA DI AGGIORNAMENTO - BILANCIO DI PREVISIONE FINANZIARIO 2017/2019 - ESERCIZIO 2017 – QUINTA VARIAZIONE DI BILANCIO E QUINTA VARIAZIONE AL BILANCIO DI CASSA	

VARIAZIONI DI BILANCIO CHE COINVOLGONO IL FONDO DI RISERVA

Provvedimento	*Numero*	*Data*	*Descrizione*	*Saldo*
DELIBERA DI GIUNTA	150	04/12/2017	DOCUMENTO UNICO DI PROGRAMMAZIONE 2017-2019 - APPROVAZIONE NOTA DI AGGIORNAMENTO - BILANCIO DI PREVISIONE FINANZIARIO 2017/2019 - ESERCIZIO 2017 –	-3.000,00

			QUINTA VARIAZIONE DI BILANCIO E QUINTA VARIAZIONE AL BILANCIO DI CASSA	
DELIBERA DI GIUNTA	156	18/12/2017	BILANCIO DI PREVISIONE FINANZIARIO 2017/2019 - ESERCIZIO 2017 – APPROVAZIONE SECONDO PRELIEVO DAL FONDO DI RISERVA E SETTIMA VARIAZIONE AL BILANCIO DI CASSA	-13.000,00
DELIBERA DI GIUNTA	164	28/12/2017	BILANCIO DI PREVISIONE FINANZIARIO 2017/2019 - ESERCIZIO 2017 – APPROVAZIONE TERZO PRELIEVO DAL FONDO DI RISERVA	-14.000,00

VARIAZIONI DI BILANCIO CHE COINVOLGONO L'ANTICIPAZIONE DI CASSA

Provvedimento	*Numero*	*Data*	*Descrizione*	*Saldo*

2.3 ASSESTAMENTO DI BILANCIO

ASSESTATO DI COMPETENZA

ENTRATA	Previsione	Percentuale sul totale	Assestato	Percentuale sul totale	Differenza	Percentuale di variazione
Utilizzo Avanzo di Amm.ne	0,00	0,000%	600.416,00	2,942%	600.416,00	
F.P.V. di parte corrente	0,00	0,000%	103.538,59	0,507%	103.538,59	
F.P.V. in c/capitale	202.986,25	1,124%	688.489,68	3,373%	485.503,43	239,180%
Titolo 1	6.461.270,00	35,777%	6.508.226,00	31,887%	46.956,00	0,727%
Titolo 2	616.600,00	3,414%	624.541,00	3,060%	7.941,00	1,288%
Titolo 3	2.633.786,94	14,584%	3.192.682,94	15,643%	558.896,00	21,220%
Titolo 4	1.098.356,48	6,082%	1.645.355,75	8,061%	546.999,27	49,802%
Titolo 5	0,00	0,000%	0,00	0,000%	0,00	0,000%
Titolo 6	0,00	0,000%	0,00	0,000%	0,00	0,000%
Titolo 7	0,00	0,000%	0,00	0,000%	0,00	0,000%
Titolo 9	7.047.000,00	39,020%	7.047.000,00	34,527%	0,00	0,000%
TOTALE	**18.059.999,67**	**100,000%**	**20.410.249,96**	**100,000%**	**2.350.250,29**	**13,014%**

SPESA	Previsione	Percentuale sul totale	Assestato	Percentuale sul totale	Differenza	Percentuale di variazione
Disavanzo di Amm.ne	0,00	0,000%	0,00	0,000%	0,00	0,000%
Titolo 1	9.415.468,23	52,134%	10.118.799,82	49,577%	703.331,59	7,470%
Titolo 2	1.301.342,73	7,206%	2.948.261,43	14,445%	1.646.918,70	126,555%
Titolo 3	0,00	0,000%	0,00	0,000%	0,00	0,000%
Titolo 4	296.188,71	1,640%	296.188,71	1,451%	0,00	0,000%
Titolo 5	0,00	0,000%	0,00	0,000%	0,00	0,000%
Titolo 7	7.047.000,00	39,020%	7.047.000,00	34,527%	0,00	0,000%
TOTALE	**18.059.999,67**	**100,000%**	**20.410.249,96**	**100,000%**	**2.350.250,29**	**13,014%**

ENTRATA

Assestato di Competenza

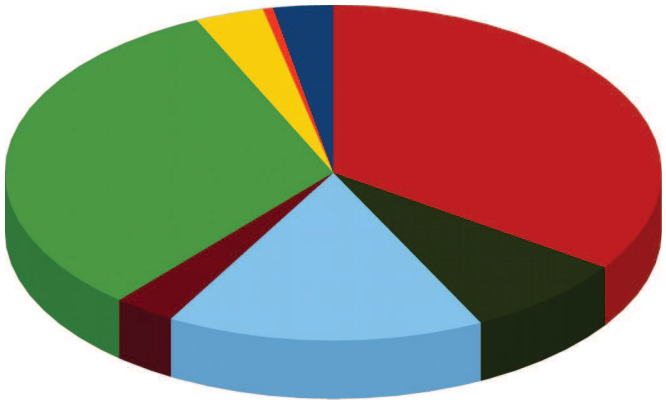

- Utilizzo Avanzo di Amm.ne
- F.P.V. di parte corrente
- F.P.V. in c/capitale
- Titolo 1
- Titolo 2
- Titolo 3
- Titolo 4
- Titolo 5
- Titolo 6
- Titolo 7
- Titolo 9

SPESA

Assestato di Competenza

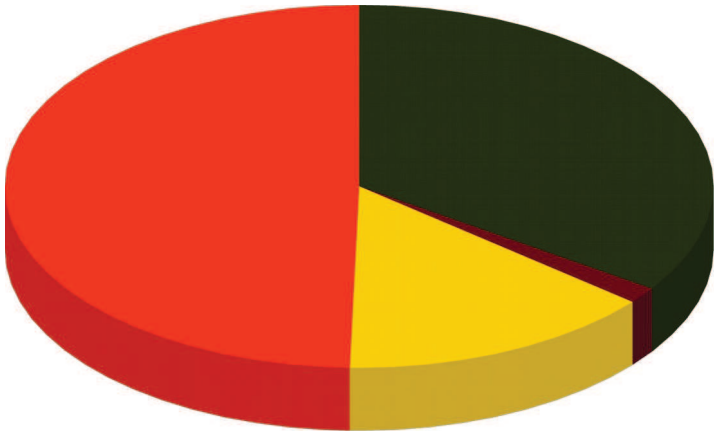

- Disavanzo di Amm.ne
- Titolo 1
- Titolo 2
- Titolo 3
- Titolo 4
- Titolo 5
- Titolo 7

ASSESTATO DI RESIDUO

ENTRATA	Previsione	Percentuale sul totale	Assestato	Percentuale sul totale	Differenza	Percentuale di variazione
Titolo 1	3.268.853,86	38,645%	1.336.401,04	24,030%	-1.932.452,82	-59,117%
Titolo 2	24.600,10	0,291%	24.600,10	0,442%	0,00	0,000%
Titolo 3	1.714.728,04	20,272%	1.621.213,93	29,151%	-93.514,11	-5,454%
Titolo 4	2.822.371,94	33,367%	2.127.960,12	38,263%	-694.411,82	-24,604%
Titolo 5	406.178,70	4,802%	375.013,38	6,743%	-31.165,32	-7,673%
Titolo 6	60.845,12	0,719%	53.845,12	0,968%	-7.000,00	-11,505%
Titolo 7	0,00	0,000%	0,00	0,000%	0,00	0,000%
Titolo 9	161.051,33	1,904%	22.318,88	0,401%	-138.732,45	-86,142%
TOTALE	**8.458.629,09**	**100,000%**	**5.561.352,57**	**100,000%**	**-2.897.276,52**	**-34,252%**

SPESA	Previsione	Percentuale sul totale	Assestato	Percentuale sul totale	Differenza	Percentuale di variazione
Titolo 1	3.036.957,45	42,455%	2.316.033,88	43,458%	-720.923,57	-23,738%
Titolo 2	2.611.583,21	36,508%	1.721.015,18	32,293%	-890.568,03	-34,101%
Titolo 3	0,00	0,000%	0,00	0,000%	0,00	0,000%
Titolo 4	1.151.570,13	16,098%	1.142.134,16	21,431%	-9.435,97	-0,819%
Titolo 5	0,00	0,000%	0,00	0,000%	0,00	0,000%
Titolo 7	353.319,48	4,939%	150.220,25	2,819%	-203.099,23	-57,483%
TOTALE	**7.153.430,27**	**100,000%**	**5.329.403,47**	**100,000%**	**-1.824.026,80**	**-25,499%**

ENTRATA

Assestato di Residuo

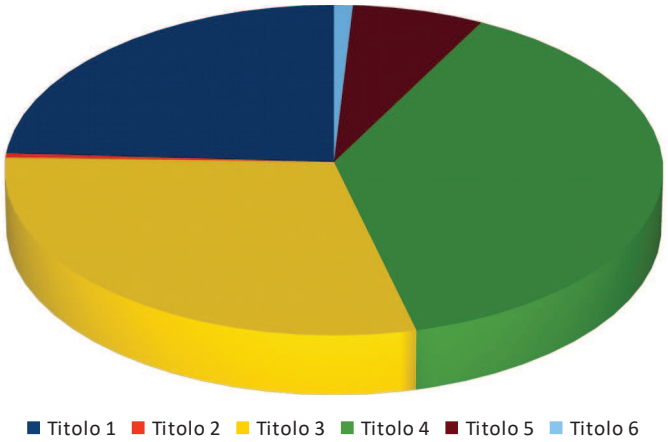

SPESA

Assestato di Residuo

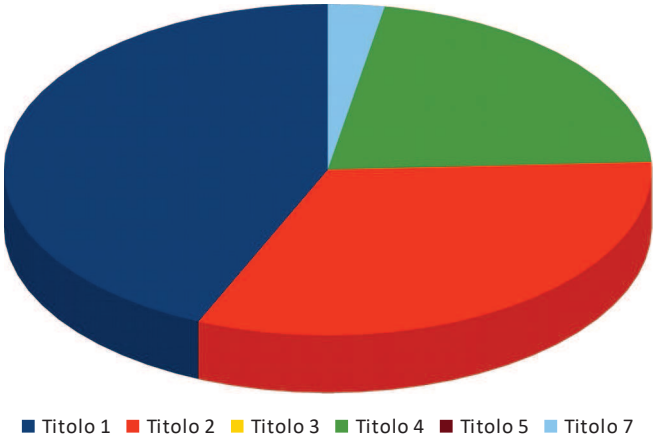

ASSESTATO DI CASSA

ENTRATA	Previsione	Percentuale sul totale	Assestato	Percentuale sul totale	Differenza	Percentuale di variazione
Fondo di Cassa	3.083.240,65	12,187%	3.164.742,15	12,516%	81.501,50	2,643%
Titolo 1	6.268.974,90	24,780%	6.352.840,92	25,125%	83.866,02	1,338%
Titolo 2	641.200,10	2,535%	649.141,10	2,567%	7.941,00	1,238%
Titolo 3	3.992.732,52	15,783%	3.947.485,41	15,612%	-45.247,11	-1,133%
Titolo 4	3.637.172,56	14,377%	3.672.653,03	14,525%	35.480,47	0,975%
Titolo 5	406.178,70	1,606%	375.013,38	1,483%	-31.165,32	-7,673%
Titolo 6	60.845,12	0,241%	53.845,12	0,213%	-7.000,00	-11,505%
Titolo 7	0,00	0,000%	0,00	0,000%	0,00	0,000%
Titolo 9	7.208.051,33	28,492%	7.069.318,88	27,959%	-138.732,45	-1,925%
TOTALE	**25.298.395,88**	**100,000%**	**25.285.039,99**	**100,000%**	**-13.355,89**	**-0,053%**

SPESA	Previsione	Percentuale sul totale	Assestato	Percentuale sul totale	Differenza	Percentuale di variazione
Titolo 1	11.928.458,02	50,426%	11.578.543,29	48,137%	-349.914,73	-2,933%
Titolo 2	3.912.706,34	16,540%	4.664.557,01	19,393%	751.850,67	19,216%
Titolo 3	0,00	0,000%	0,00	0,000%	0,00	0,000%
Titolo 4	413.931,84	1,750%	613.063,34	2,549%	199.131,50	48,107%
Titolo 5	0,00	0,000%	0,00	0,000%	0,00	0,000%
Titolo 7	7.400.319,48	31,284%	7.197.220,25	29,922%	-203.099,23	-2,744%
TOTALE	**23.655.415,68**	**100,000%**	**24.053.383,89**	**100,000%**	**397.968,21**	**1,682%**

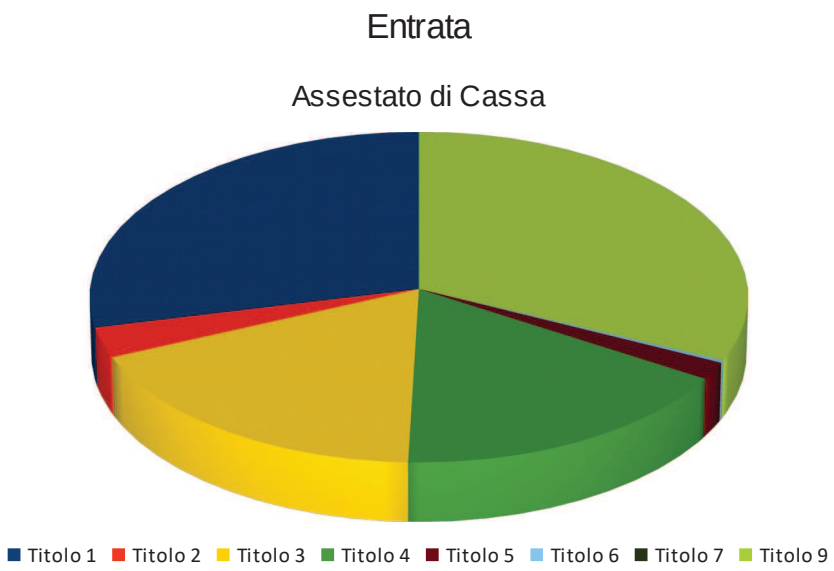
Entrata
Assestato di Cassa
Titolo 1
Titolo 2
Titolo 3
Titolo 4
Titolo 5
Titolo 6
Titolo 7
Titolo 9

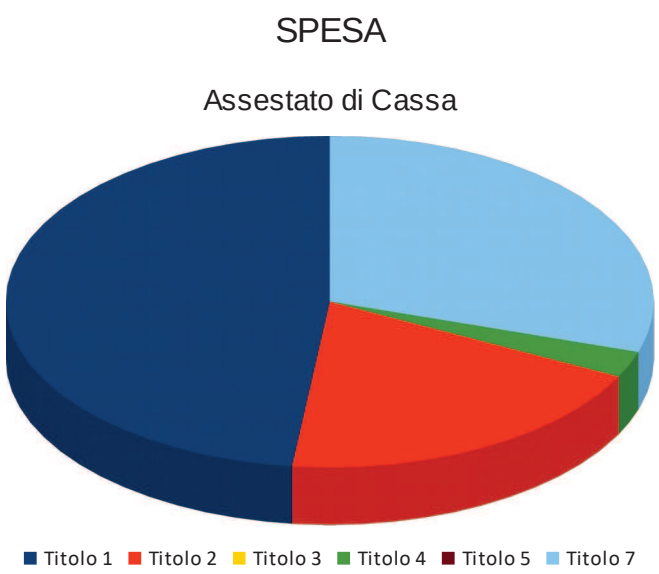
SPESA
Assestato di Cassa
Titolo 1
Titolo 2
Titolo 3
Titolo 4
Titolo 5
Titolo 7

ANDAMENTO DELL'ASSESTATO PLURIENNALE DELLE ENTRATE DI COMPETENZA

	2015	2016	2017
Utilizzo Avanzo di Amministrazione	0,00	295.000,00	600.416,00
F.P.V. di parte corrente	113.209,31	108.893,83	103.538,59
F.P.V. in conto capitale	1.362.347,45	742.207,15	688.489,68
Titolo 1 - Entrate correnti di natura tributaria, contributiva e perequativa	6.301.220,64	6.558.500,00	6.508.226,00
Titolo 2 - Trasferimenti correnti	737.129,00	697.940,00	624.541,00
Titolo 3 - Entrate extratributarie	2.860.235,26	3.315.575,87	3.192.682,94
Titolo 4 - Entrate in conto capitale	1.329.584,46	2.272.480,94	1.645.355,75
Titolo 5 - Entrate da riduzione di attività finanziarie	657.000,00	0,00	0,00
Titolo 6 - Accensione di prestiti	150.225,00	399.775,00	0,00
Titolo 7 - Anticipazioni da istituto tesoriere/cassiere	0,00	0,00	0,00
Titolo 9 - Entrate per conto di terzi e partite di giro	2.947.000,00	7.047.000,00	7.047.000,00
TOTALE	**16.457.951,12**	**21.437.372,79**	**20.410.249,96**

Nota:il prospetto prende in considerazione solo gli anni in cui vige l'attuale decreto D.Lgs. 118/11.

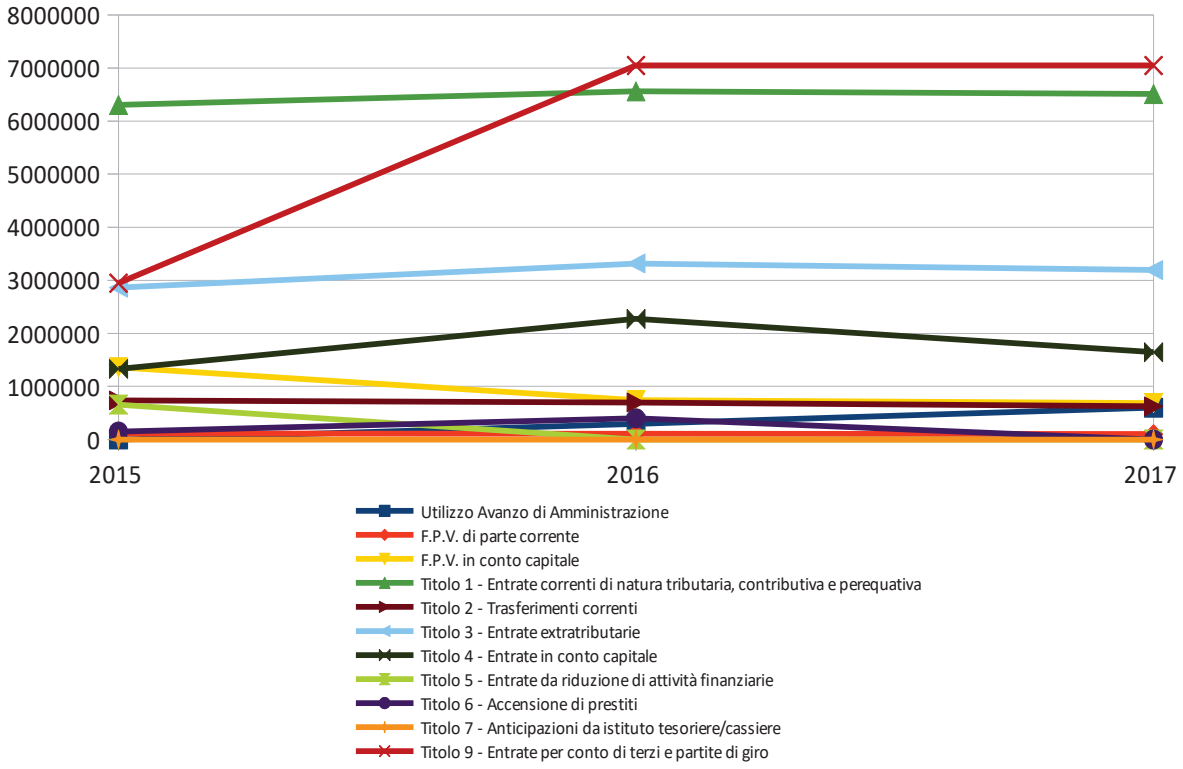

ANDAMENTO DELL'ASSESTATO PLURIENNALE DELLE SPESE DI COMPETENZA

	2015	2016	2017
Disavanzo di amministrazione	0,00	0,00	0,00
Titolo 1 - Spese correnti	9.771.211,80	10.355.747,45	10.118.799,82
Titolo 2 - Spese in conto capitale	3.011.856,91	3.792.690,38	2.948.261,43
Titolo 3 - Spese per incremento di attività finanziarie	657.000,00	4.700,00	0,00
Titolo 4 - Rimborso di prestiti	221.649,71	237.234,96	296.188,71
Titolo 5 - Chiusura Anticipazioni da istituto tesoriere/cassiere	0,00	0,00	0,00
Titolo 7 - Spese per conto terzi e partite di giro	2.947.000,00	7.047.000,00	7.047.000,00
TOTALE	**16.608.718,42**	**21.437.372,79**	**20.410.249,96**

Nota:il prospetto prende in considerazione solo gli anni in cui vige l'attuale decreto D.Lgs. 118/11.

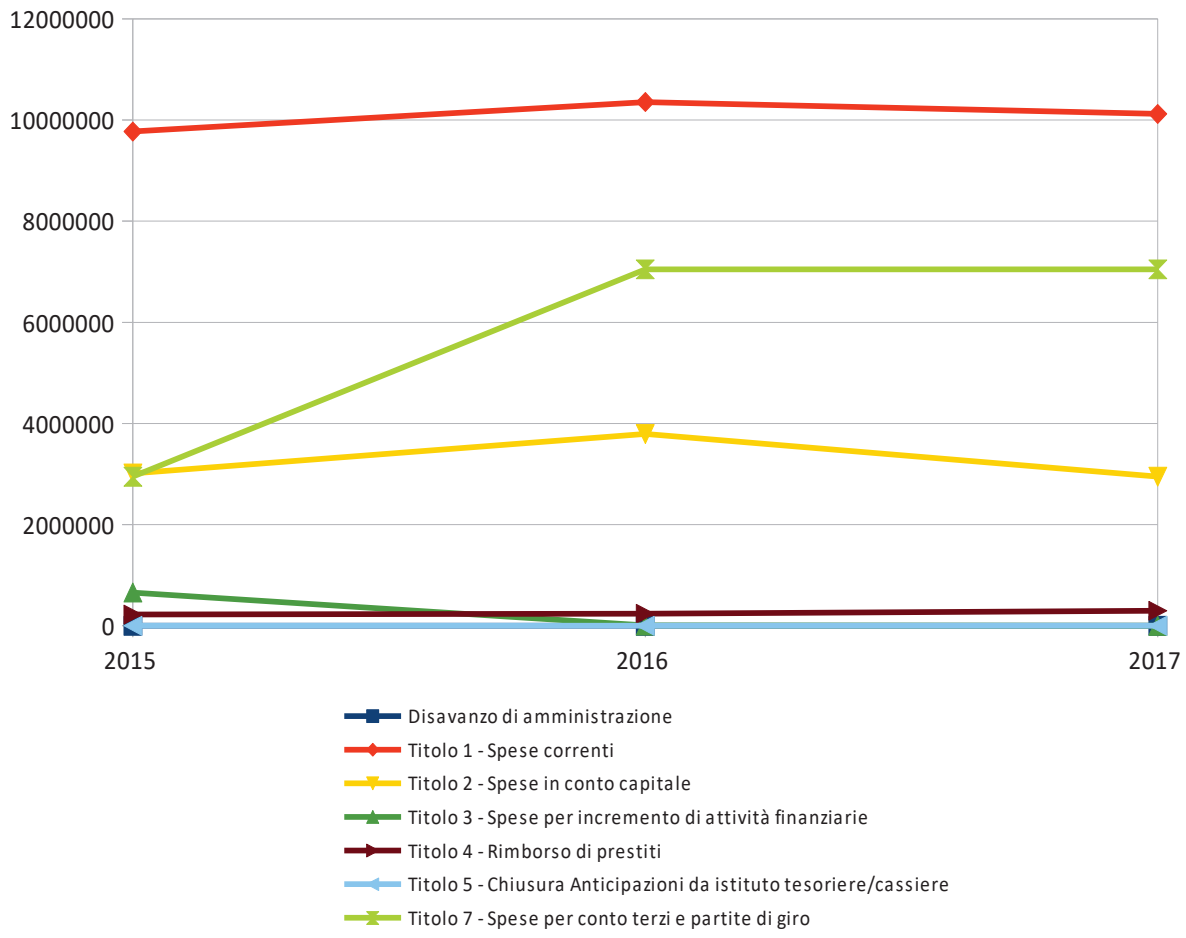

3 - ANALISI DELLA GESTIONE DELLA COMPETENZA

3.1 QUADRO GENERALE RIASSUNTIVO DELLA GESTIONE DI COMPETENZA

ENTRATE	Accertato 2015	Accertato 2016	Accertato 2017
Utilizzo Avanzo di Amm.ne	0,00	295.000,00	600.416,00
F.P.V. di parte corrente	113.209,31	108.893,83	103.538,59
F.P.V. in c/capitale	1.362.347,45	742.207,15	688.489,68
Titolo 1	6.016.892,29	6.267.001,30	6.527.024,83
Titolo 2	194.354,07	240.968,40	257.372,80
Titolo 3	2.588.737,45	3.054.579,14	2.926.633,89
Titolo 4	336.321,31	1.320.707,81	1.005.534,44
Titolo 5	543.826,08	0,00	0,00
Totale Entrate Finali	**9.680.131,20**	**10.883.256,65**	**10.716.565,96**
Titolo 6	150.225,00	381.788,26	0,00
Titolo 7	0,00	0,00	0,00
Titolo 9	1.185.330,67	1.144.113,38	1.175.127,32
Totale dell'Esercizio	**11.015.686,87**	**12.409.158,29**	**11.891.693,28**
TOTALE COMPLESSIVO	**12.491.243,63**	**13.555.259,27**	**13.284.137,55**
DISAVANZO DELL'ESERCIZIO	**0,00**	**0,00**	**0,00**
TOTALE A PAREGGIO	**12.491.243,63**	**13.555.259,27**	**13.284.137,55**

Nota:il prospetto prende in considerazione solo gli anni in cui vige l'attuale decreto D.Lgs. 118/11.

SPESE	Impegnato 2015	Impegnato 2016	Impegnato 2017
Disavanzo di Amm.ne	0,00	0,00	0,00
Titolo 1	8.195.907,06	8.438.239,69	8.639.292,77
F.P.V. di parte corrente	108.893,83	103.538,59	109.292,83
Titolo 2	1.152.685,81	2.013.101,62	1.436.951,82
F.P.V. in c/capitale	742.207,15	688.489,68	769.364,58
Titolo 3	547.551,40	4.669,66	0,00
Totale spese Finali	**10.747.245,25**	**11.248.039,24**	**10.954.902,00**
Titolo 4	221.388,00	237.194,34	295.473,32
Titolo 5	0,00	0,00	0,00
Titolo 7	1.185.330,67	1.144.113,38	1.175.127,32
Totale dell'Esercizio	**12.153.963,92**	**12.629.346,96**	**12.425.502,64**
TOTALE COMPLESSIVO	**12.153.963,92**	**12.629.346,96**	**12.425.502,64**
AVANZO DI COMPETENZA	**337.279,71**	**925.912,31**	**858.634,91**
TOTALE A PAREGGIO	**12.491.243,63**	**13.555.259,27**	**13.284.137,55**

3.2 ANALISI DELL'ENTRATA

	Assestato	Percentuale sul totale	Accertato	Percentuale sul totale	Maggiori/ Minori Entrate	Percentuale di realizzazione	Incassato	Percentuale sul totale	Da riportare	Percentuale di incasso
Utilizzo Av. Amm.ne	600.416,00	2,942%	600.416,00	4,520%	0,00	100,000%	600.416,00	5,673%	0,00	100,000%
F.P.V. di parte corrente	103.538,59	0,507%	103.538,59	0,779%	0,00	100,000%	103.538,59	0,978%	0,00	100,000%
F.P.V. in c/capitale	688.489,68	3,373%	688.489,68	5,183%	0,00	100,000%	688.489,68	6,505%	0,00	100,000%
Titolo 1	6.508.226,00	31,887%	6.527.024,83	49,134%	18.798,83	100,289%	5.605.598,52	52,963%	921.426,31	85,883%
Titolo 2	624.541,00	3,060%	257.372,80	1,937%	-367.168,20	41,210%	197.005,80	1,861%	60.367,00	76,545%
Titolo 3	3.192.682,94	15,643%	2.926.633,89	22,031%	-266.049,05	91,667%	1.881.221,68	17,774%	1.045.412,21	64,279%
Titolo 4	1.645.355,75	8,061%	1.005.534,44	7,569%	-639.821,31	61,113%	332.540,81	3,142%	672.993,63	33,071%
Titolo 5	0,00	0,000%	0,00	0,000%	0,00	0,000%	0,00	0,000%	0,00	0,000%
Titolo 6	0,00	0,000%	0,00	0,000%	0,00	0,000%	0,00	0,000%	0,00	0,000%
Titolo 7	0,00	0,000%	0,00	0,000%	0,00	0,000%	0,00	0,000%	0,00	0,000%
Titolo 9	7.047.000,00	34,527%	1.175.127,32	8,846%	-5.871.872,68	16,676%	1.175.127,32	11,103%	0,00	100,000%
TOTALE	**20.410.249,96**	**100,000%**	**13.284.137,55**	**100,000%**	**-7.126.112,41**	**65,086%**	**10.583.938,40**	**100,000%**	**2.700.199,15**	**79,674%**

PROSPETTO PLURIENNALE DELL'ACCERTATO DI COMPETENZA

	2015	2016	2017
Titolo 1 - Entrate correnti di natura tributaria, contributiva e perequativa	6.016.892,29	6.267.001,30	6.527.024,83
Titolo 2 - Trasferimenti correnti	194.354,07	240.968,40	257.372,80
Titolo 3 - Entrate extratributarie	2.588.737,45	3.054.579,14	2.926.633,89
Titolo 4 - Entrate in conto capitale	336.321,31	1.320.707,81	1.005.534,44
Titolo 5 - Entrate da riduzione di attività finanziarie	543.826,08	0,00	0,00
Titolo 6 - Accensione di prestiti	150.225,00	381.788,26	0,00
Titolo 7 - Anticipazioni da istituto tesoriere/cassiere	0,00	0,00	0,00
Titolo 9 - Entrate per conto di terzi e partite di giro	1.185.330,67	1.144.113,38	1.175.127,32
TOTALE	**11.015.686,87**	**12.409.158,29**	**11.891.693,28**

Nota:il prospetto prende in considerazione solo gli anni in cui vige l'attuale decreto D.Lgs. 118/11.

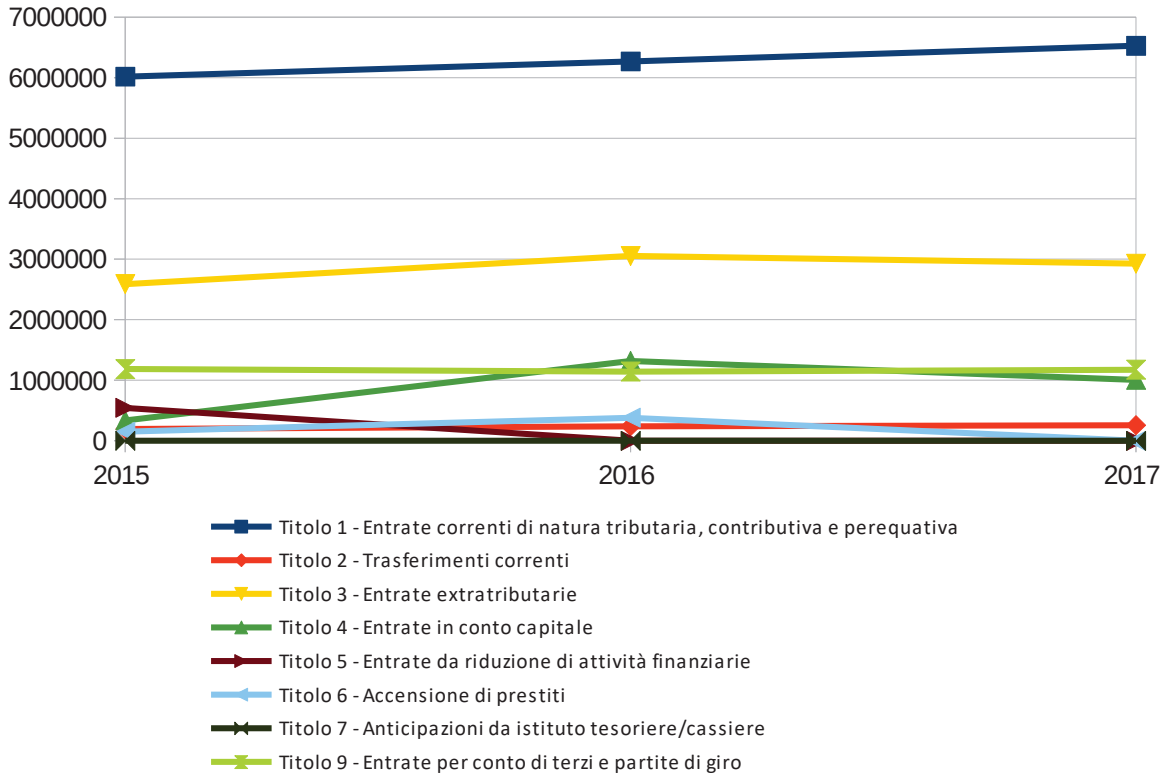

ANALISI DELLE ENTRATE DI COMPETENZA PER TITOLO

TITOLO 1 - ENTRATE CORRENTI DI NATURA TRIBUTARIA,CONTRIBUTIVA E PEREQUATIVA

	Assestato	*Percentuale sul totale*	*Accertato*	*Percentuale sul totale*	*Maggiori/ Minori Entrate*	*Percentuale di realizzazione*	*Incassato*	*Percentuale sul totale*	*Da riportare*	*Percentuale di incasso*
Tipologia 0101 - Imposte tasse e proventi assimilati	5.939.270,00	91,258%	5.958.283,81	91,286%	19.013,81	100,320%	5.060.857,33	90,282%	897.426,48	84,938%
Tipologia 0104 - Compartecipazioni di tributi	0,00	0,000%	0,00	0,000%	0,00	0,000%	0,00	0,000%	0,00	0,000%
Tipologia 0301 - Fondi perequativi da Amministrazioni Centrali	568.956,00	8,742%	568.741,02	8,714%	-214,98	99,962%	544.741,19	9,718%	23.999,83	95,780%
Tipologia 0302 - Fondi perequativi dalla Regione o Provincia autonoma	0,00	0,000%	0,00	0,000%	0,00	0,000%	0,00	0,000%	0,00	0,000%
TOTALE	**6.508.226,00**	**100,000%**	**6.527.024,83**	**100,000%**	**18.798,83**	**100,289%**	**5.605.598,52**	**100,000%**	**921.426,31**	**85,883%**

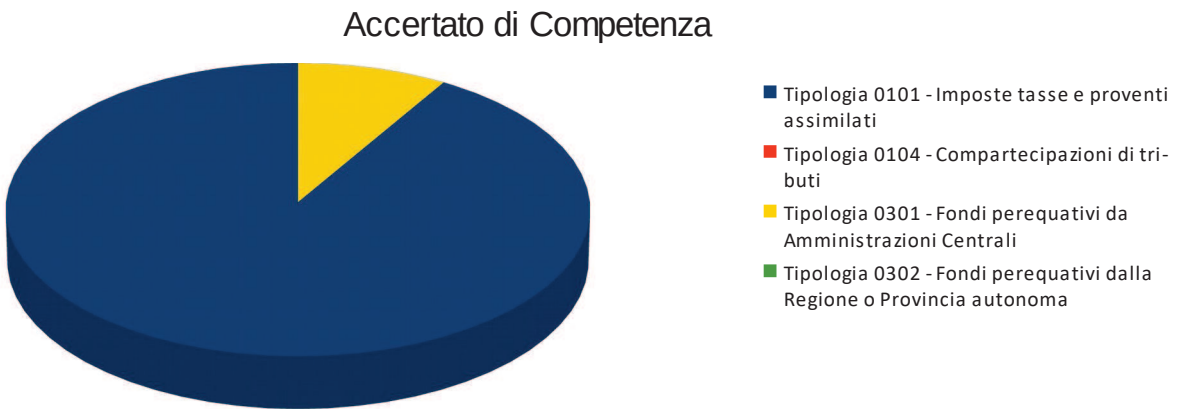

PROSPETTO QUINQUENNALE DELL'ACCERTATO DI COMPETENZA DEL TITOLO 1

	2015	2016	2017
Tipologia 0101 - Imposte tasse e proventi assimilati	5.568.142,90	5.645.860,04	5.958.283,81
Tipologia 0104 - Compartecipazioni di tributi	0,00	0,00	0,00
Tipologia 0301 - Fondi perequativi da Amministrazioni Centrali	448.749,39	621.141,26	568.741,02
Tipologia 0302 - Fondi perequativi dalla Regione o Provincia autonoma	0,00	0,00	0,00
TOTALE	**6.016.892,29**	**6.267.001,30**	**6.527.024,83**

Nota:il prospetto prende in considerazione solo gli anni in cui vige l'attuale decreto D.Lgs. 118/11.

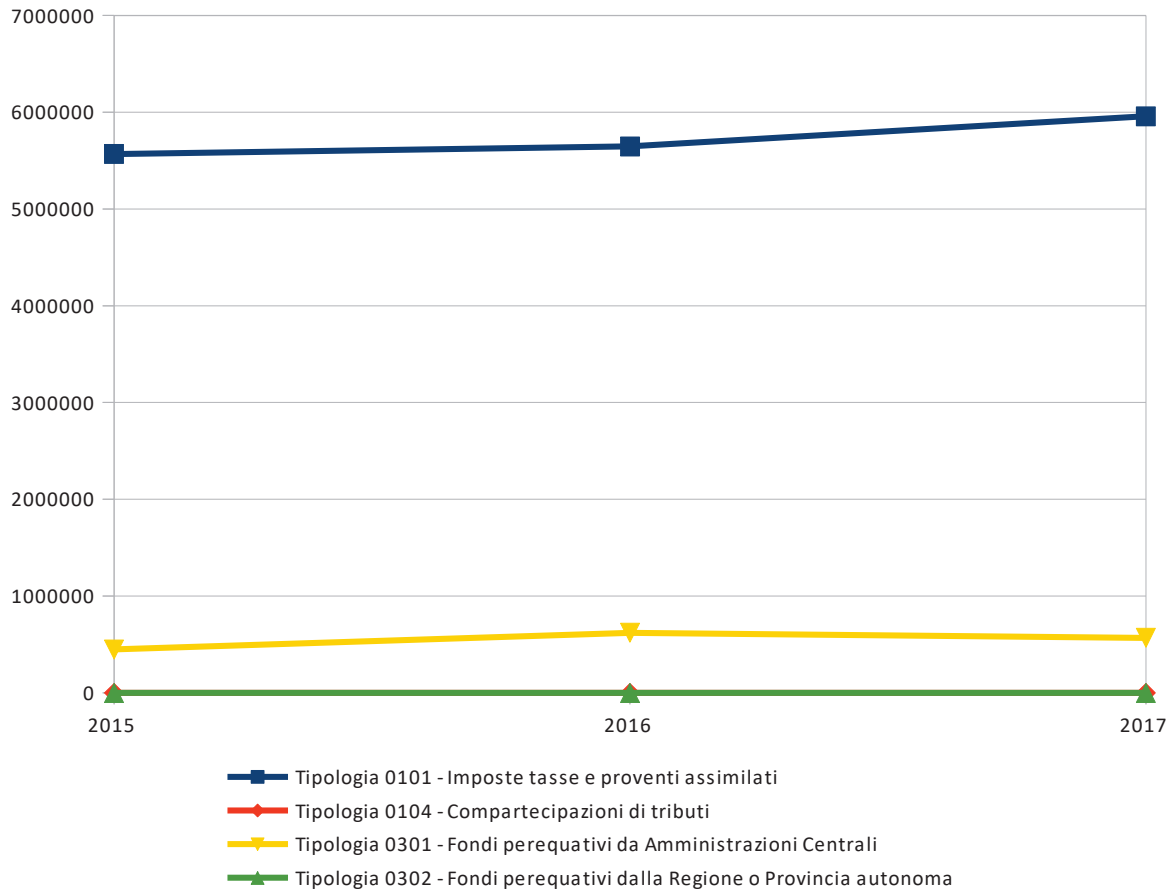

TITOLO 2 - TRASFERIMENTI CORRENTI

	Assestato	*Percentuale sul totale*	*Accertato*	*Percentuale sul totale*	*Maggiori/ Minori Entrate*	*Percentuale di realizzazione*	*Incassato*	*Percentuale sul totale*	*Da riportare*	*Percentuale di incasso*
Tipologia 0101 - Trasferimenti correnti da Amministrazioni pubbliche	494.041,00	79,105%	232.822,80	90,461%	-261.218,20	47,126%	182.005,80	92,386%	50.817,00	78,174%
Tipologia 0102 - Trasferimenti correnti da Famiglie	0,00	0,000%	0,00	0,000%	0,00	0,000%	0,00	0,000%	0,00	0,000%
Tipologia 0103 - Trasferimenti correnti da Imprese	53.500,00	8,566%	9.550,00	3,711%	-43.950,00	17,850%	0,00	0,000%	9.550,00	0,000%
Tipologia 0104 - Trasferimenti correnti da Istituzioni Sociali Private	77.000,00	12,329%	15.000,00	5,828%	-62.000,00	19,481%	15.000,00	7,614%	0,00	100,000%
Tipologia 0105 - Trasferimenti correnti dalla UE e dal Resto del Mondo	0,00	0,000%	0,00	0,000%	0,00	0,000%	0,00	0,000%	0,00	0,000%
TOTALE	**624.541,00**	**100,000%**	**257.372,80**	**100,000%**	**-367.168,20**	**41,210%**	**197.005,80**	**100,000%**	**60.367,00**	**76,545%**

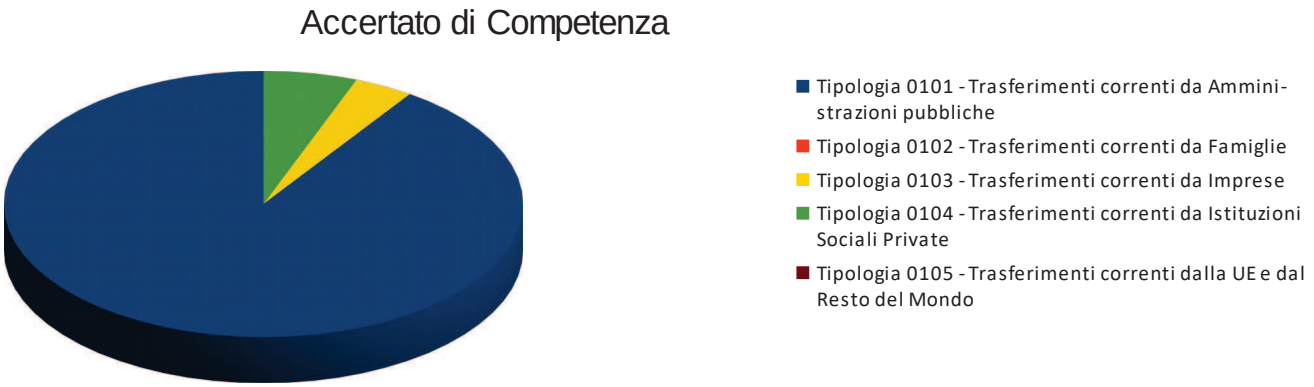

PROSPETTO QUINQUENNALE DELL'ACCERTATO DI COMPETENZA DEL TITOLO 2

	2015	2016	2017
Tipologia 0101 - Trasferimenti correnti da Amministrazioni pubbliche	167.772,57	209.008,40	232.822,80
Tipologia 0102 - Trasferimenti correnti da Famiglie	0,00	0,00	0,00
Tipologia 0103 - Trasferimenti correnti da Imprese	19.581,50	11.760,00	9.550,00
Tipologia 0104 - Trasferimenti correnti da Istituzioni Sociali Private	7.000,00	20.200,00	15.000,00
Tipologia 0105 - Trasferimenti correnti dalla UE e dal Resto del Mondo	0,00	0,00	0,00
TOTALE	**194.354,07**	**240.968,40**	**257.372,80**

Nota:il prospetto prende in considerazione solo gli anni in cui vige l'attuale decreto D.Lgs. 118/11.

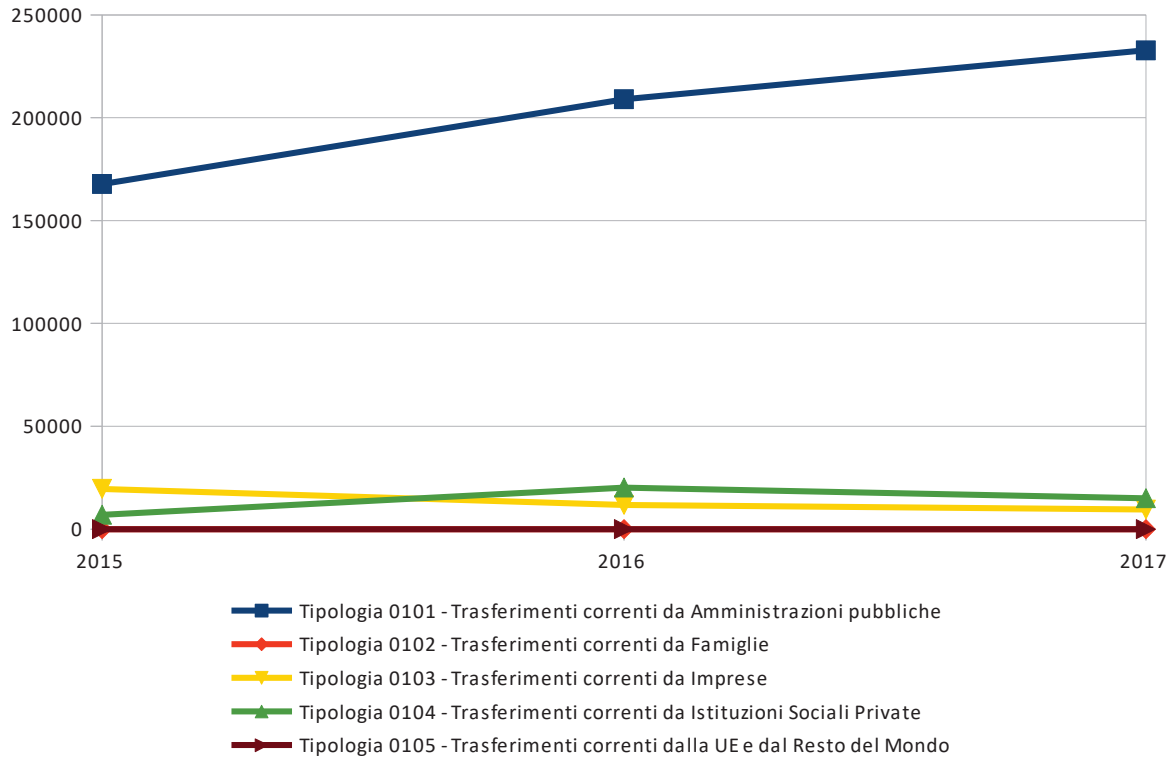

TITOLO 3 - ENTRATE EXTRATRIBUTARIE

	Assestato	*Percentuale sul totale*	*Accertato*	*Percentuale sul totale*	*Maggiori/ Minori Entrate*	*Percentuale di realizzazione*	*Incassato*	*Percentuale sul totale*	*Da riportare*	*Percentuale di incasso*
Tipologia 0100 - Vendita di beni e servizi e proventi derivanti dalla gestione dei beni	1.324.800,00	41,495%	1.214.218,80	41,489%	-110.581,20	91,653%	1.107.853,56	58,890%	106.365,24	91,240%
Tipologia 0200 - Proventi derivanti dall'attività di controllo e repressione delle irregolarità e degli illeciti	1.150.500,00	36,036%	1.190.039,41	40,662%	39.539,41	103,437%	516.221,71	27,441%	673.817,70	43,379%
Tipologia 0300 - Interessi attivi	8.250,00	0,258%	7.097,86	0,243%	-1.152,14	86,035%	7.063,67	0,375%	34,19	99,518%
Tipologia 0400 - Altre entrate da redditi da capitale	30.000,00	0,940%	34.804,91	1,189%	4.804,91	116,016%	34.804,91	1,850%	0,00	100,000%
Tipologia 0500 - Rimborsi e altre entrate correnti	679.132,94	21,272%	480.472,91	16,417%	-198.660,03	70,748%	215.277,83	11,444%	265.195,08	44,805%
TOTALE	**3.192.682,94**	**100,000%**	**2.926.633,89**	**100,000%**	**-266.049,05**	**91,667%**	**1.881.221,68**	**100,000%**	**1.045.412,21**	**64,279%**

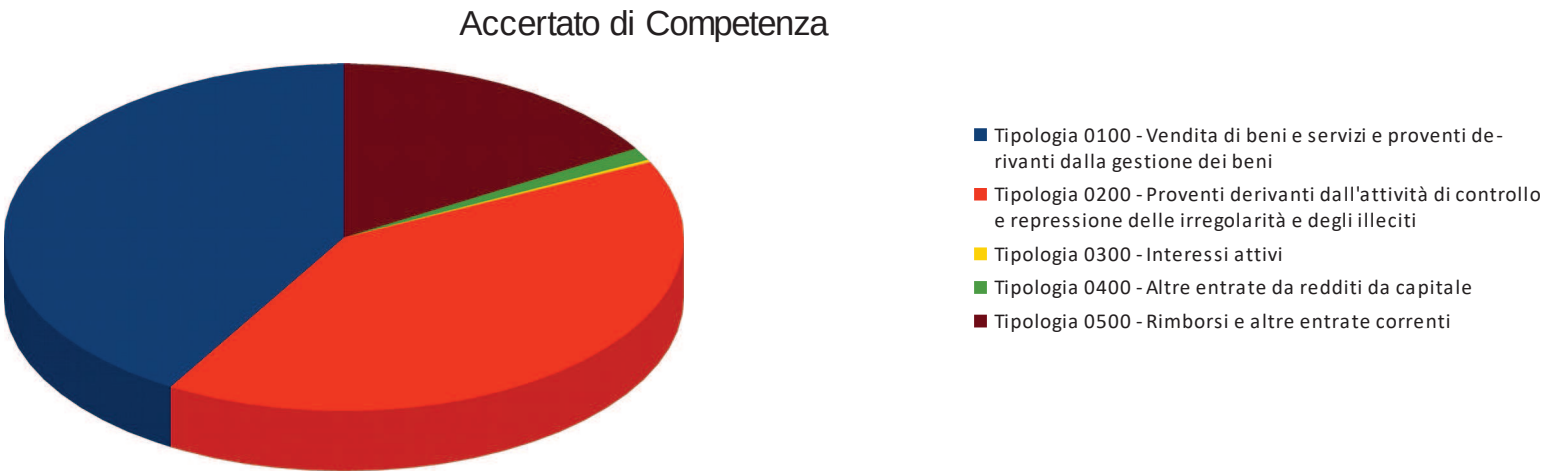

PROSPETTO QUINQUENNALE DELL'ACCERTATO DI COMPETENZA DEL TITOLO 3

	2015	2016	2017
Tipologia 0100 - Vendita di beni e servizi e proventi derivanti dalla gestione dei beni	1.275.314,02	1.273.974,11	1.214.218,80
Tipologia 0200 - Proventi derivanti dall'attività di controllo e repressione delle irregolarità e degli illeciti	645.319,24	1.134.710,21	1.190.039,41
Tipologia 0300 - Interessi attivi	8.295,37	9.145,97	7.097,86
Tipologia 0400 - Altre entrate da redditi da capitale	20.216,30	34.142,65	34.804,91
Tipologia 0500 - Rimborsi e altre entrate correnti	639.592,52	602.606,20	480.472,91
TOTALE	**2.588.737,45**	**3.054.579,14**	**2.926.633,89**

Nota:il prospetto prende in considerazione solo gli anni in cui vige l'attuale decreto D.Lgs. 118/11.

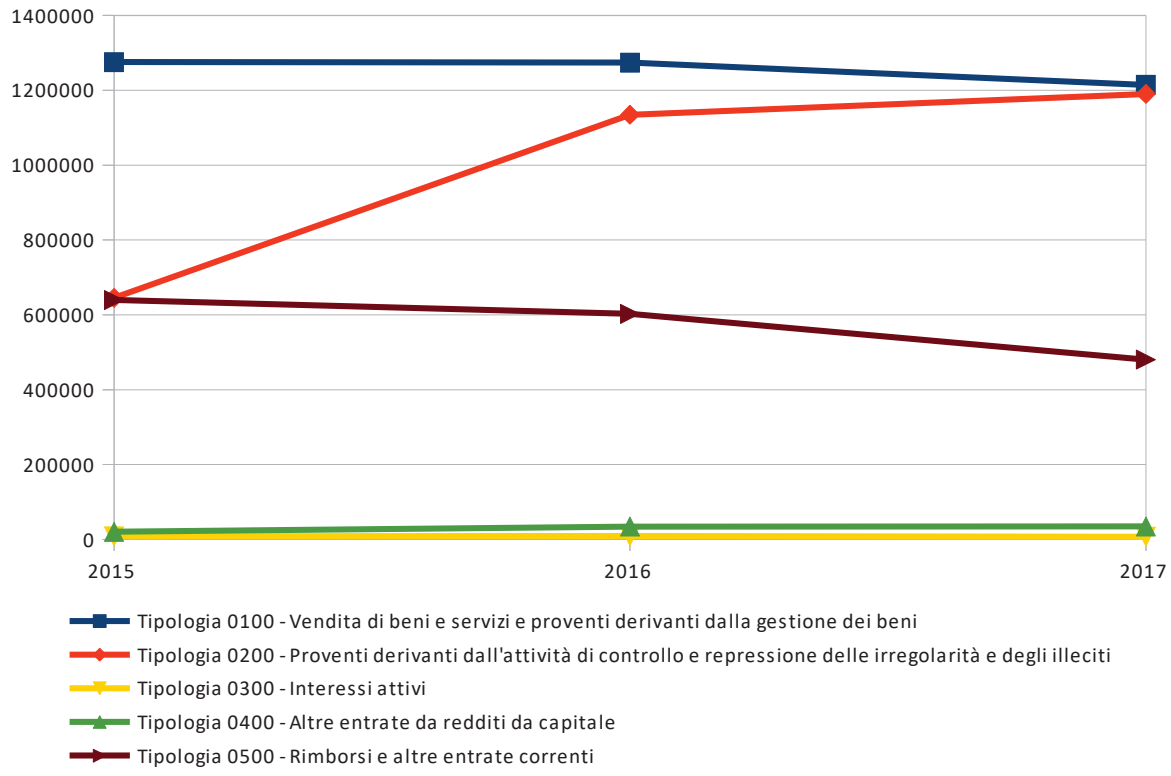

TITOLO 4 - ENTRATE IN CONTO CAPITALE

	Assestato	*Percentuale sul totale*	*Accertato*	*Percentuale sul totale*	*Maggiori/ Minori Entrate*	*Percentuale di realizzazione*	*Incassato*	*Percentuale sul totale*	*Da riportare*	*Percentuale di incasso*
Tipologia 0100 - Tributi in conto capitale	0,00	0,000%	0,00	0,000%	0,00	0,000%	0,00	0,000%	0,00	0,000%
Tipologia 0200 - Contributi agli investimenti	959.873,68	58,338%	595.092,59	59,182%	-364.781,09	61,997%	101.772,64	30,605%	493.319,95	17,102%
Tipologia 0300 - Altri trasferimenti in conto capitale	21.412,39	1,301%	0,00	0,000%	-21.412,39	0,000%	0,00	0,000%	0,00	0,000%
Tipologia 0400 - Entrate da alienazione di beni materiali e immateriali	15.500,00	0,942%	15.714,00	1,563%	214,00	101,381%	15.414,00	4,635%	300,00	98,091%
Tipologia 0500 - Altre entrate in conto capitale	648.569,68	39,418%	394.727,85	39,256%	-253.841,83	60,861%	215.354,17	64,760%	179.373,68	54,558%
TOTALE	**1.645.355,75**	**100,000%**	**1.005.534,44**	**100,000%**	**-639.821,31**	**61,113%**	**332.540,81**	**100,000%**	**672.993,63**	**33,071%**

PROSPETTO QUINQUENNALE DELL'ACCERTATO DI COMPETENZA DEL TITOLO 4

	2015	2016	2017
Tipologia 0100 - Tributi in conto capitale	0,00	0,00	0,00
Tipologia 0200 - Contributi agli investimenti	38.441,95	910.956,33	595.092,59
Tipologia 0300 - Altri trasferimenti in conto capitale	0,00	65.081,15	0,00
Tipologia 0400 - Entrate da alienazione di beni materiali e immateriali	4.295,96	14.280,00	15.714,00
Tipologia 0500 - Altre entrate in conto capitale	293.583,40	330.390,33	394.727,85
TOTALE	**336.321,31**	**1.320.707,81**	**1.005.534,44**

Nota:il prospetto prende in considerazione solo gli anni in cui vige l'attuale decreto D.Lgs. 118/11.

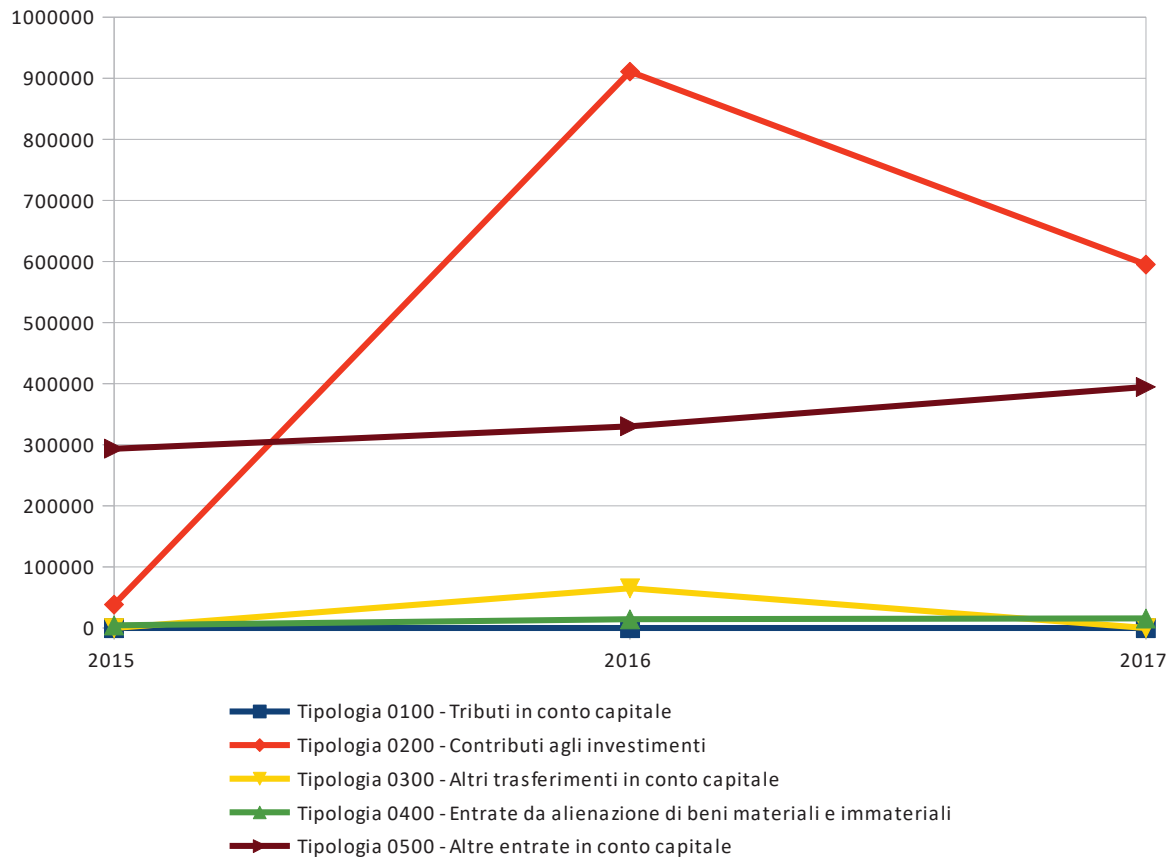

TITOLO 5 - ENTRATE DA RIDUZIONE DI ATTIVITÀ FINANZIARIE

	Assestato	*Percentuale sul totale*	*Accertato*	*Percentuale sul totale*	*Maggiori/ Minori Entrate*	*Percentuale di realizzazione*	*Incassato*	*Percentuale sul totale*	*Da riportare*	*Percentuale di incasso*
Tipologia 0100 - Alienazione di attività finanziarie	0,00	0,000%	0,00	0,000%	0,00	0,000%	0,00	0,000%	0,00	0,000%
Tipologia 0200 - Riscossione crediti di breve termine	0,00	0,000%	0,00	0,000%	0,00	0,000%	0,00	0,000%	0,00	0,000%
Tipologia 0300 - Riscossione crediti di medio-lungo termine	0,00	0,000%	0,00	0,000%	0,00	0,000%	0,00	0,000%	0,00	0,000%
Tipologia 0400 - Altre entrate per riduzione di attività finanziarie	0,00	0,000%	0,00	0,000%	0,00	0,000%	0,00	0,000%	0,00	0,000%
TOTALE	**0,00**	**0,000%**	**0,00**	**0,000%**	**0,00**	**0,000%**	**0,00**	**0,000%**	**0,00**	**0,000%**

Accertato di Competenza

- Tipologia 0100 - Alienazione di attività finanziarie
- Tipologia 0200 - Riscossione crediti di breve termine
- Tipologia 0300 - Riscossione crediti di medio-lungo termine
- Tipologia 0400 - Altre entrate per riduzione di attività finanziarie

PROSPETTO QUINQUENNALE DELL'ACCERTATO DI COMPETENZA DEL TITOLO 5

	2015	2016	2017
Tipologia 0100 - Alienazione di attività finanziarie	0,00	0,00	0,00
Tipologia 0200 - Riscossione crediti di breve termine	0,00	0,00	0,00
Tipologia 0300 - Riscossione crediti di medio-lungo termine	0,00	0,00	0,00
Tipologia 0400 - Altre entrate per riduzione di attività finanziarie	543.826,08	0,00	0,00
TOTALE	**543.826,08**	**0,00**	**0,00**

Nota:il prospetto prende in considerazione solo gli anni in cui vige l'attuale decreto D.Lgs. 118/11.

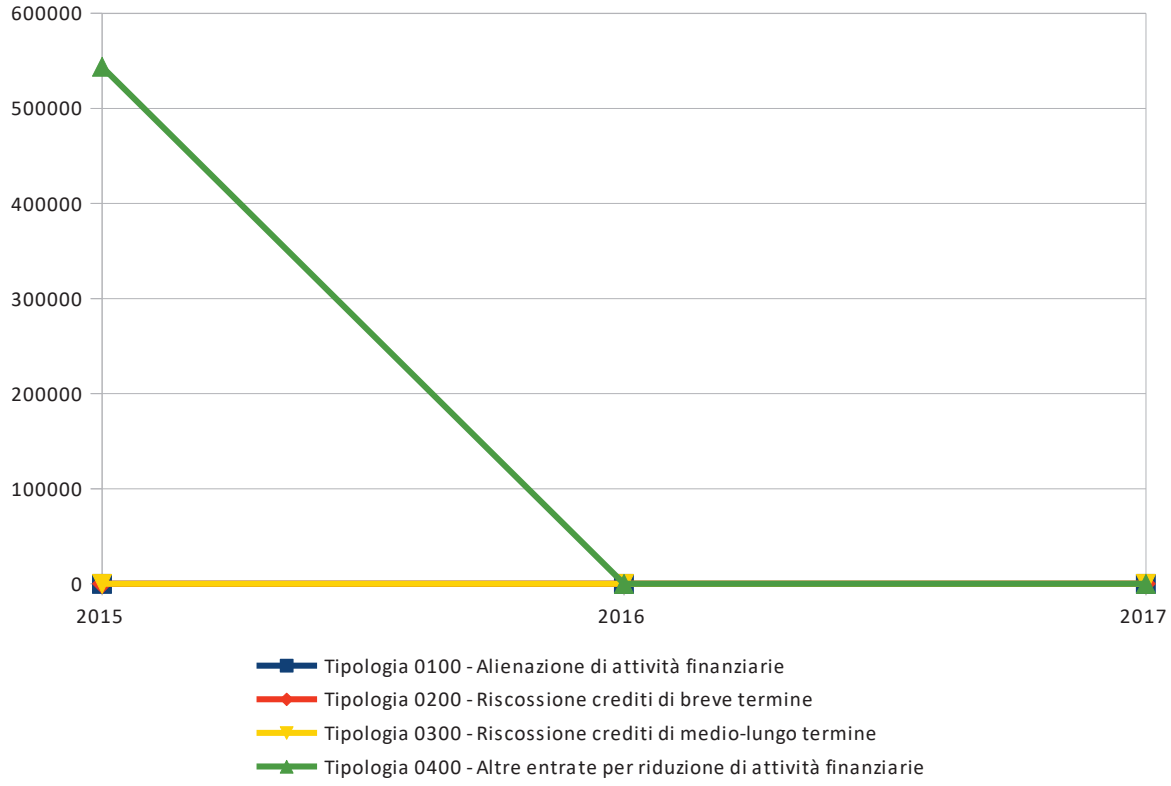

TITOLO 6 - ACCENSIONE DI PRESTITI

	Assestato	*Percentuale sul totale*	*Accertato*	*Percentuale sul totale*	*Maggiori/ Minori Entrate*	*Percentuale di realizzazione*	*Incassato*	*Percentuale sul totale*	*Da riportare*	*Percentuale di incasso*
Tipologia 0100 - Emissione di titoli obbligazionari	0,00	0,000%	0,00	0,000%	0,00	0,000%	0,00	0,000%	0,00	0,000%
Tipologia 0200 - Accensione Prestiti a breve termine	0,00	0,000%	0,00	0,000%	0,00	0,000%	0,00	0,000%	0,00	0,000%
Tipologia 0300 - Accensione Mutui e altri finanziamenti a medio lungo termine	0,00	0,000%	0,00	0,000%	0,00	0,000%	0,00	0,000%	0,00	0,000%
Tipologia 0400 - Altre forme di indebitamento	0,00	0,000%	0,00	0,000%	0,00	0,000%	0,00	0,000%	0,00	0,000%
TOTALE	**0,00**	**0,000%**	**0,00**	**0,000%**	**0,00**	**0,000%**	**0,00**	**0,000%**	**0,00**	**0,000%**

Accertato di Competenza

- Tipologia 0100 - Emissione di titoli obbligazionari
- Tipologia 0200 - Accensione Prestiti a breve termine
- Tipologia 0300 - Accensione Mutui e altri finanziamenti a medio lungo termine
- Tipologia 0400 - Altre forme di indebitamento

PROSPETTO QUINQUENNALE DELL'ACCERTATO DI COMPETENZA DEL TITOLO 6

	2015	2016	2017
Tipologia 0100 - Emissione di titoli obbligazionari	0,00	0,00	0,00
Tipologia 0200 - Accensione Prestiti a breve termine	0,00	0,00	0,00
Tipologia 0300 - Accensione Mutui e altri finanziamenti a medio lungo termine	150.225,00	381.788,26	0,00
Tipologia 0400 - Altre forme di indebitamento	0,00	0,00	0,00
TOTALE	**150.225,00**	**381.788,26**	**0,00**

Nota:il prospetto prende in considerazione solo gli anni in cui vige l'attuale decreto D.Lgs. 118/11.

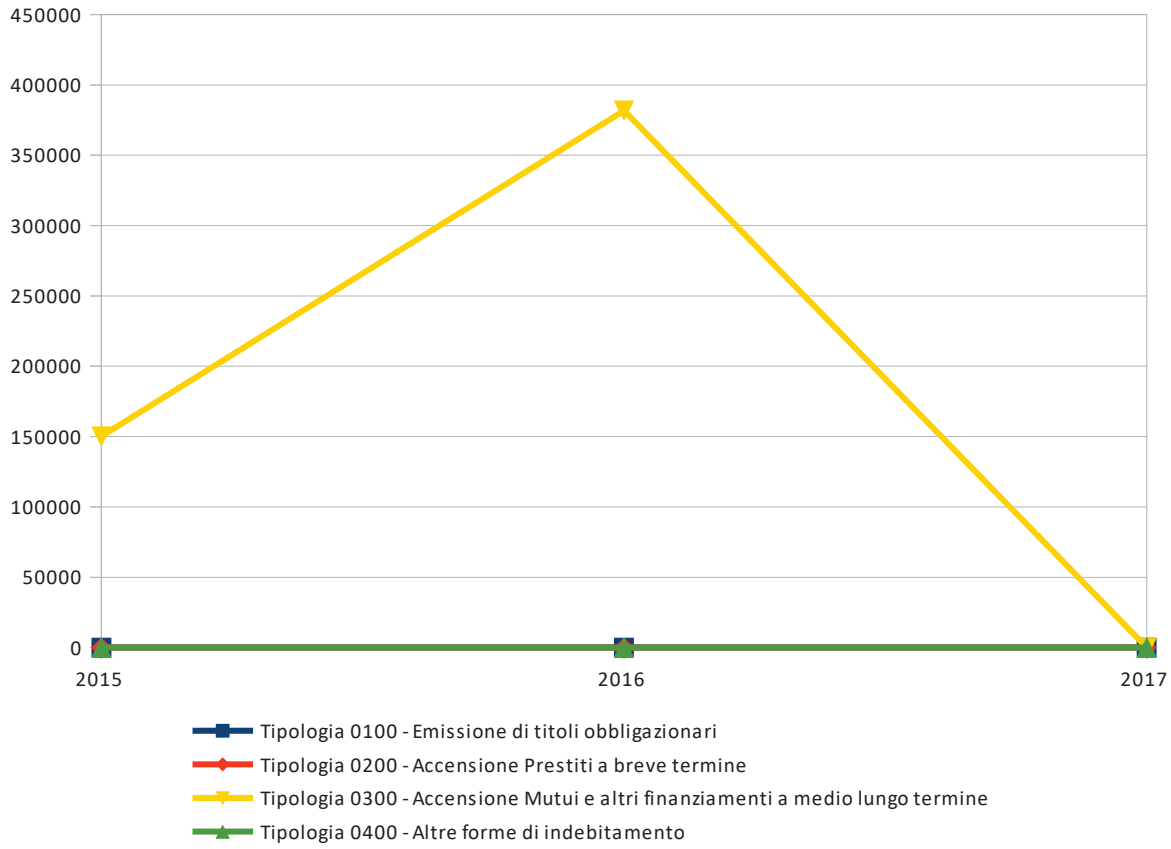

TITOLO 7 - ANTICIPAZIONI DA ISTITUTO TESORIERE/CASSIERE

	Assestato	*Percentuale sul totale*	*Accertato*	*Percentuale sul totale*	*Maggiori/ Minori Entrate*	*Percentuale di realizzazione*	*Incassato*	*Percentuale sul totale*	*Da riportare*	*Percentuale di incasso*
Tipologia 0100 - Anticipazioni da istituto tesoriere/cassiere	0,00	0,000%	0,00	0,000%	0,00	0,000%	0,00	0,000%	0,00	0,000%
TOTALE	**0,00**	**0,000%**	**0,00**	**0,000%**	**0,00**	**0,000%**	**0,00**	**0,000%**	**0,00**	**0,000%**

Accertato di Competenza

■ Tipologia 0100 - Anticipazioni da istituto tesoriere/cassiere

PROSPETTO QUINQUENNALE DELL'ACCERTATO DI COMPETENZA DEL TITOLO 7

	2015	2016	2017
Tipologia 0100 - Anticipazioni da istituto tesoriere/cassiere	0,00	0,00	0,00
TOTALE	**0,00**	**0,00**	**0,00**

Nota:il prospetto prende in considerazione solo gli anni in cui vige l'attuale decreto D.Lgs. 118/11.

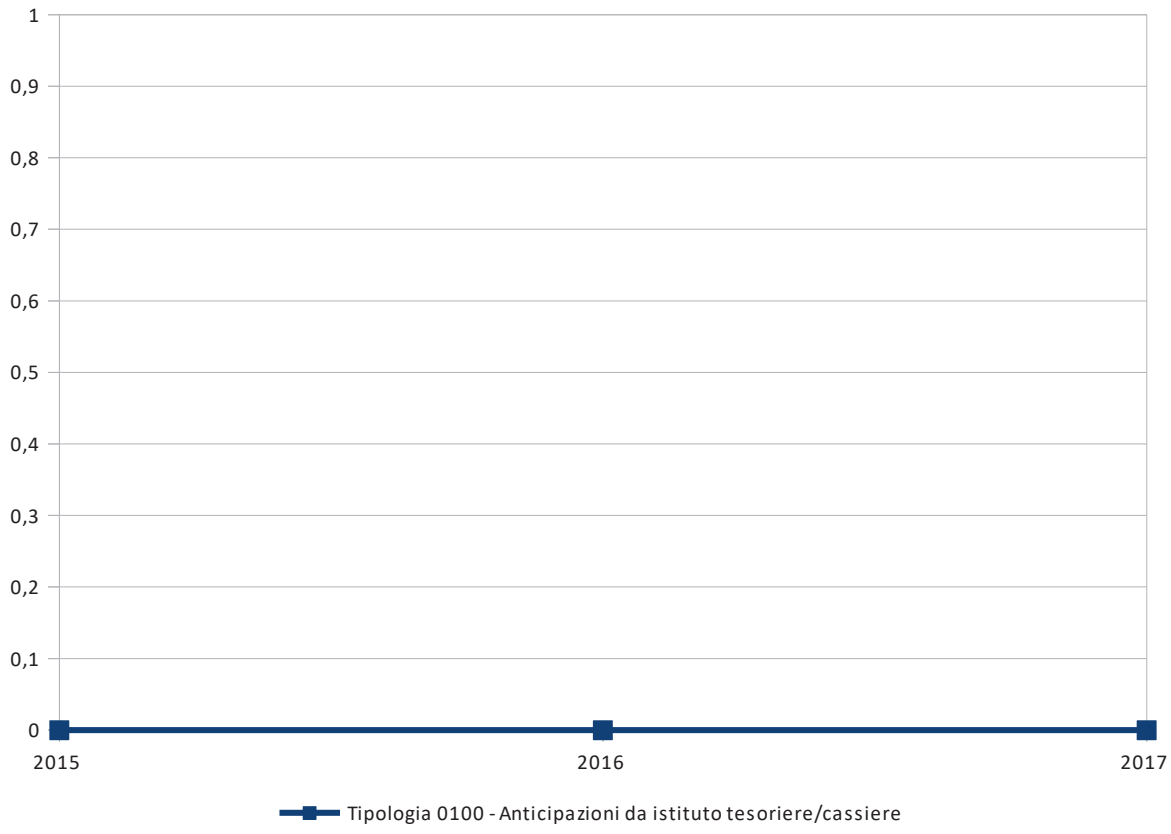

TITOLO 9 - ENTRATE PER CONTO DI TERZI E PARTITE DI GIRO

	Assestato	*Percentuale sul totale*	*Accertato*	*Percentuale sul totale*	*Maggiori/ Minori Entrate*	*Percentuale di realizzazione*	*Incassato*	*Percentuale sul totale*	*Da riportare*	*Percentuale di incasso*
Tipologia 0100 - Entrate per partite di giro	5.727.000,00	81,269%	1.146.583,75	97,571%	-4.580.416,25	20,021%	1.146.583,75	97,571%	0,00	100,000%
Tipologia 0200 - Entrate per conto terzi	1.320.000,00	18,731%	28.543,57	2,429%	-1.291.456,43	2,162%	28.543,57	2,429%	0,00	100,000%
TOTALE	**7.047.000,00**	**100,000%**	**1.175.127,32**	**100,000%**	**-5.871.872,68**	**16,676%**	**1.175.127,32**	**100,000%**	**0,00**	**100,000%**

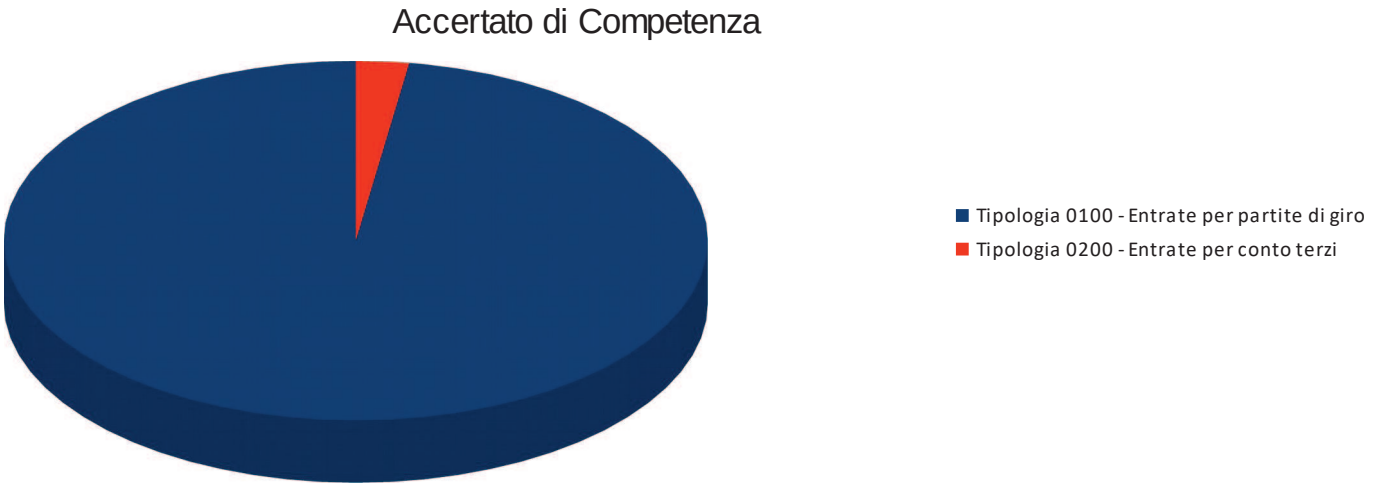

PROSPETTO QUINQUENNALE DELL'ACCERTATO DI COMPETENZA DEL TITOLO 9

	2015	*2016*	*2017*
Tipologia 0100 - Entrate per partite di giro	1.058.971,53	1.114.774,87	1.146.583,75
Tipologia 0200 - Entrate per conto terzi	126.359,14	29.338,51	28.543,57
TOTALE	**1.185.330,67**	**1.144.113,38**	**1.175.127,32**

Nota:il prospetto prende in considerazione solo gli anni in cui vige l'attuale decreto D.Lgs. 118/11.

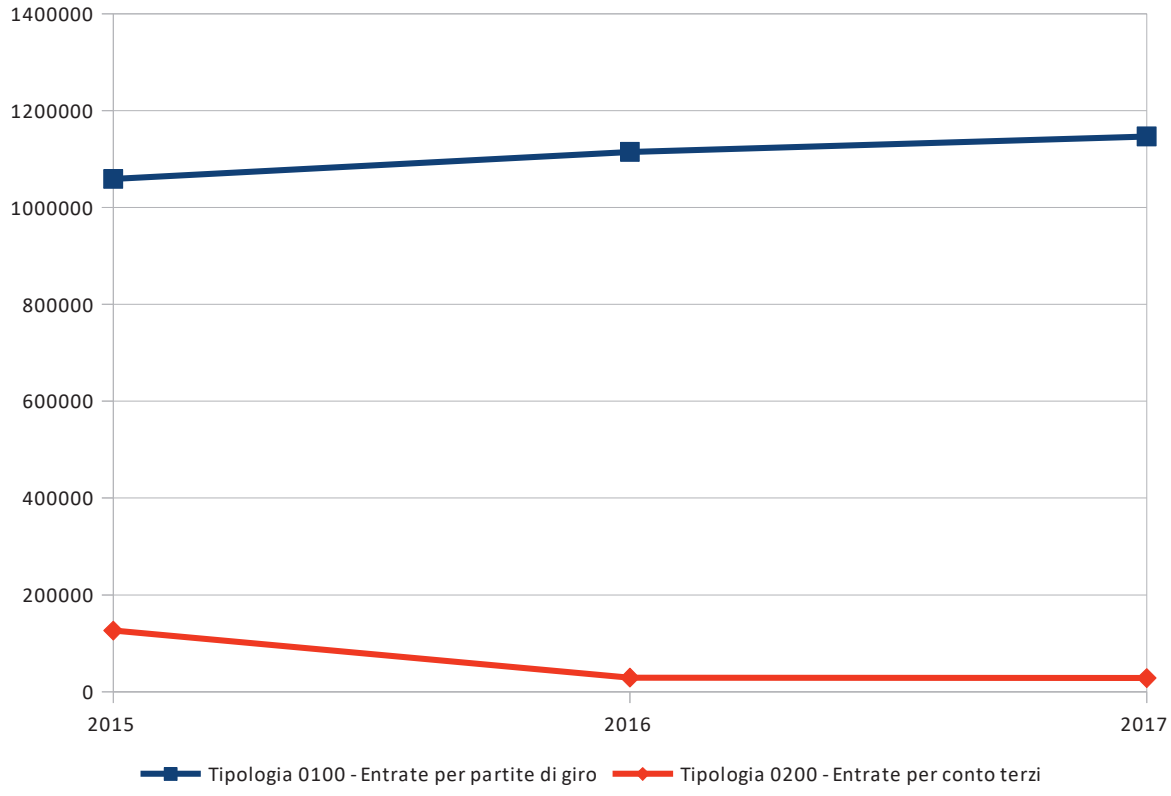

3.3 ANALISI DELLA SPESA

	Assestato	Percentuale sul totale	Impegnato	Percentuale sul totale	F.P.V.	Percentuale sul totale	Minori Spese	Percentuale di realizzazione	Pagato	Percentuale sul totale	Da riportare	Percentuale di pagamento
Disavanzo di Amm.ne	0,00	0,000%	0,00	0,000%	0,00	0,000%	0,00	0,000%	0,00	0,000%	0,00	0,000%
Titolo 1	10.118.799,82	49,577%	8.639.292,77	74,820%	109.292,83	12,439%	1.370.214,22	86,459%	6.900.457,92	74,773%	1.738.834,85	79,873%
Titolo 2	2.948.261,43	14,445%	1.436.951,82	12,445%	769.364,58	87,561%	741.945,03	74,834%	896.029,69	9,709%	540.922,13	62,356%
Titolo 3	0,00	0,000%	0,00	0,000%	0,00	0,000%	0,00	0,000%	0,00	0,000%	0,00	0,000%
Titolo 4	296.188,71	1,451%	295.473,32	2,559%	0,00	0,000%	715,39	99,758%	291.550,15	3,159%	3.923,17	98,672%
Titolo 5	0,00	0,000%	0,00	0,000%	0,00	0,000%	0,00	0,000%	0,00	0,000%	0,00	0,000%
Titolo 7	7.047.000,00	34,527%	1.175.127,32	10,177%	0,00	0,000%	5.871.872,68	16,676%	1.140.474,53	12,358%	34.652,79	97,051%
TOTALE	**20.410.249,96**	**100,000%**	**11.546.845,23**	**100,000%**	**878.657,41**	**100,000%**	**7.984.747,32**	**60,879%**	**9.228.512,29**		**2.318.332,94**	**79,922%**

PROSPETTO PLURIENNALE DELL'IMPEGNATO DI COMPETENZA

	2015	2016	2017
Titolo 1 - Spese correnti	8.195.907,06	8.438.239,69	8.639.292,77
Titolo 2 - Spese in conto capitale	1.152.685,81	2.013.101,62	1.436.951,82
Titolo 3 - Spese per incremento di attività finanziarie	547.551,40	4.669,66	0,00
Titolo 4 - Rimborso di prestiti	221.388,00	237.194,34	295.473,32
Titolo 5 - Chiusura Anticipazioni da istituto tesoriere/cassiere	0,00	0,00	0,00
Titolo 7 - Spese per conto terzi e partite di giro	1.185.330,67	1.144.113,38	1.175.127,32
TOTALE	**11.302.862,94**	**11.837.318,69**	**11.546.845,23**

Nota:il prospetto prende in considerazione solo gli anni in cui vige l'attuale decreto D.Lgs. 118/11.

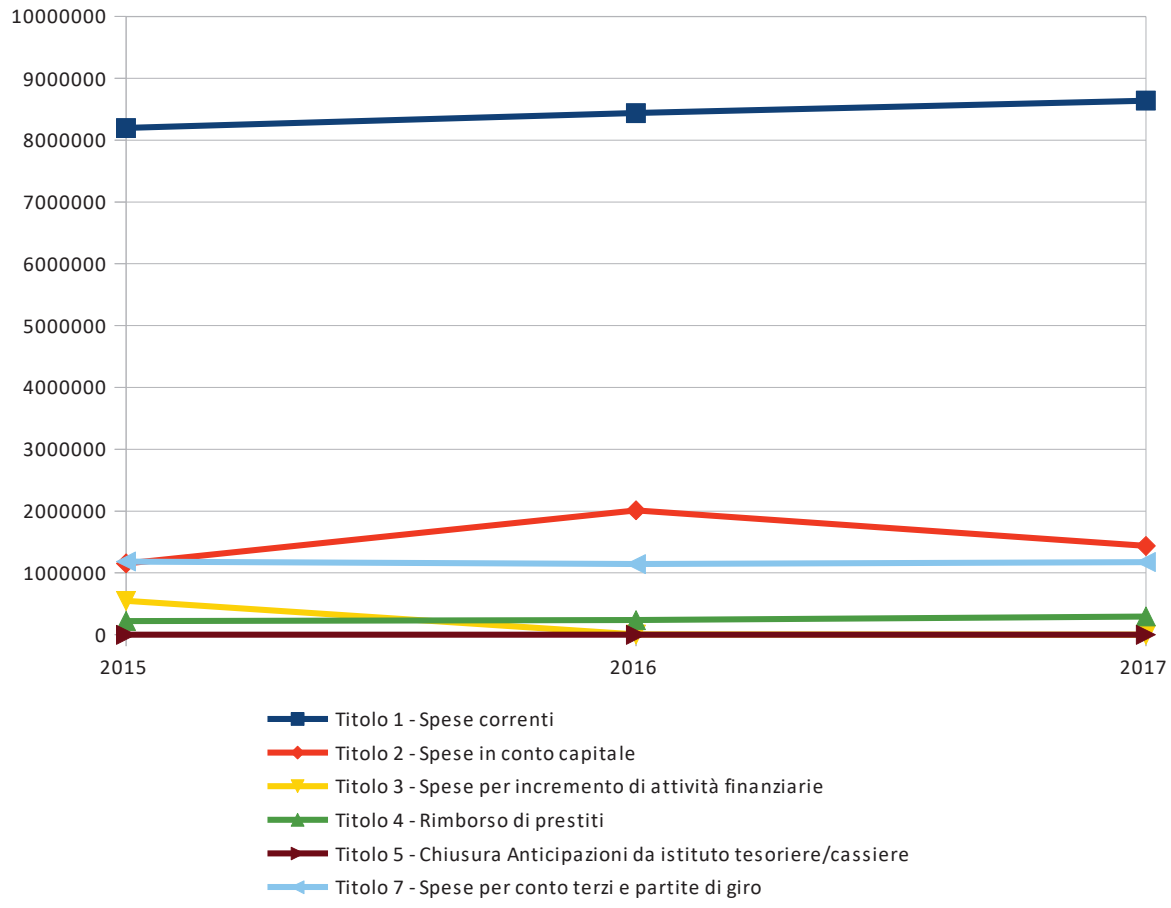

ANALISI DELLE SPESE DI COMPETENZA PER TITOLO

TITOLO 1 - SPESE CORRENTI

	Assestato	*Percentuale sul totale*	*Impegnato*	*Percentuale sul totale*	*F.P.V.*	*Percentuale sul totale*	*Minori Spese*	*Percentuale di realizzazione*	*Pagato*	*Percentuale sul totale*	*Da riportare*	*Percentuale di pagamento*
Macroaggregato 101 - Redditi da lavoro dipendente	2.656.349,90	26,252%	2.426.196,75	28,083%	76.421,60	69,924%	153.731,55	94,213%	2.306.619,04	33,427%	119.577,71	95,071%
Macroaggregato 102 - Imposte e tasse a carico dell'ente	170.130,08	1,681%	137.714,55	1,594%	9.198,03	8,416%	23.217,50	86,353%	121.509,76	1,761%	16.204,79	88,233%
Macroaggregato 103 - Acquisto di beni e servizi	3.438.941,53	33,986%	2.991.042,71	34,621%	23.673,20	21,660%	424.225,62	87,664%	2.360.001,64	34,201%	631.041,07	78,902%
Macroaggregato 104 - Trasferimenti correnti	2.815.011,73	27,820%	2.626.489,03	30,402%	0,00	0,000%	188.522,70	93,303%	1.677.341,69	24,308%	949.147,34	63,863%
Macroaggregato 107 - Interessi passivi	368.079,71	3,638%	366.597,32	4,243%	0,00	0,000%	1.482,39	99,597%	366.597,32	5,313%	0,00	100,000%
Macroaggregato 108 - Altre spese per redditi da capitale	0,00	0,000%	0,00	0,000%	0,00	0,000%	0,00	0,000%	0,00	0,000%	0,00	0,000%
Macroaggregato 109 - Rimborsi e poste correttive delle entrate	49.500,00	0,489%	32.252,41	0,373%	0,00	0,000%	17.247,59	65,156%	11.768,21	0,171%	20.484,20	36,488%
Macroaggregato 110 - Altre spese correnti	620.786,87	6,135%	59.000,00	0,683%	0,00	0,000%	561.786,87	9,504%	56.620,26	0,821%	2.379,74	95,967%
TOTALE	**10.118.799,82**	**100,000%**	**8.639.292,77**	**100,000%**	**109.292,83**	**100,000%**	**1.370.214,22**	**86,459%**	**6.900.457,92**	**100,000%**	**1.738.834,85**	**79,873%**

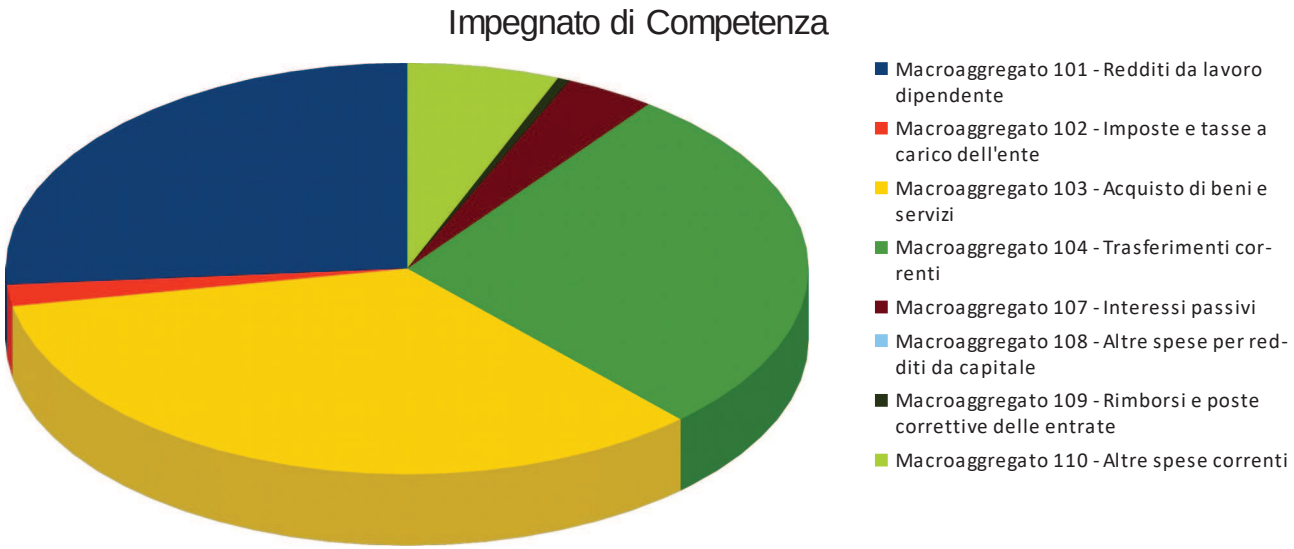
Impegnato di Competenza
Macroaggregato 101 - Redditi da lavoro dipendente
Macroaggregato 102 - Imposte e tasse a carico dell'ente
Macroaggregato 103 - Acquisto di beni e servizi
Macroaggregato 104 - Trasferimenti correnti
Macroaggregato 107 - Interessi passivi
Macroaggregato 108 - Altre spese per redditi da capitale
Macroaggregato 109 - Rimborsi e poste correttive delle entrate
Macroaggregato 110 - Altre spese correnti

PROSPETTO QUINQUENNALE DELL'IMPEGNATO DI COMPETENZA DEL TITOLO 1

	2015	2016	2017
Macroggregato 101 - Redditi da lavoro dipendente	2.493.565,70	2.470.503,74	2.426.196,75
Macroggregato 102 - Imposte e tasse a carico dell'ente	154.550,44	124.454,31	137.714,55
Macroggregato 103 - Acquisto di beni e servizi	3.527.508,70	3.204.277,40	2.991.042,71
Macroggregato 104 - Trasferimenti correnti	1.326.686,22	2.165.549,39	2.626.489,03
Macroggregato 107 - Interessi passivi	385.043,97	379.033,10	366.597,32
Macroggregato 108 - Altre spese per redditi da capitale	0,00	0,00	0,00
Macroggregato 109 - Rimborsi e poste correttive delle entrate	72.244,95	43.541,70	32.252,41
Macroggregato 110 - Altre spese correnti	236.307,08	50.880,05	59.000,00
TOTALE	**8.195.907,06**	**8.438.239,69**	**8.639.292,77**

Nota:il prospetto prende in considerazione solo gli anni in cui vige l'attuale decreto D.Lgs. 118/11.

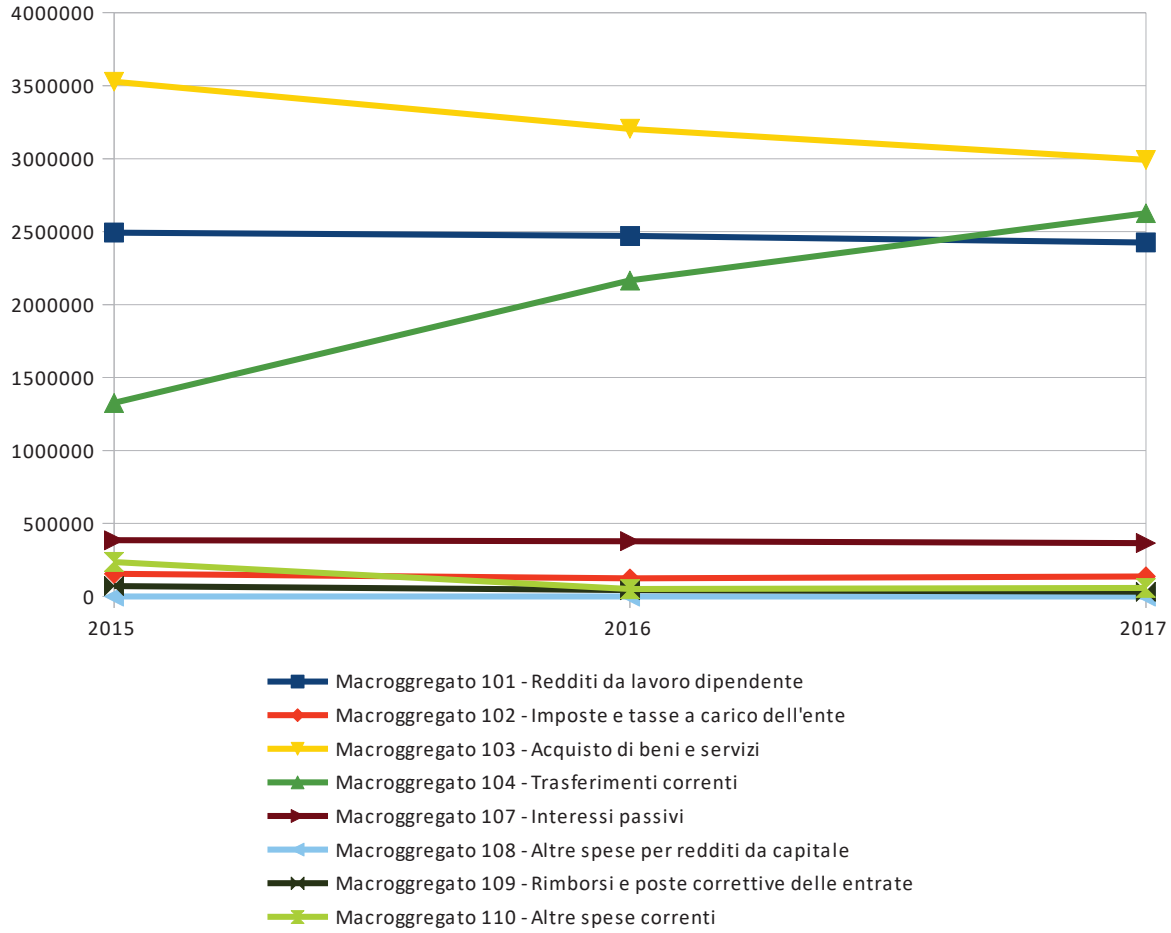

TITOLO 2 - SPESE IN CONTO CAPITALE

	Assestato	*Percentuale sul totale*	*Impegnato*	*Percentuale sul totale*	*F.P.V.*	*Percentuale sul totale*	*Minori Spese*	*Percentuale di realizzazione*	*Pagato*	*Percentuale sul totale*	*Da riportare*	*Percentuale di pagamento*
Macroaggregato 201 - Tributi in conto capitale a carico dell'ente	0,00	0,000%	0,00	0,000%	0,00	0,000%	0,00	0,000%	0,00	0,000%	0,00	0,000%
Macroaggregato 202 - Investimenti fissi lordi e acquisto di terreni	2.938.261,43	99,661%	1.431.951,82	99,652%	769.364,58	100,000%	736.945,03	74,919%	896.029,69	100,000%	535.922,13	62,574%
Macroaggregato 203 - Contributi agli investimenti	10.000,00	0,339%	5.000,00	0,348%	0,00	0,000%	5.000,00	50,000%	0,00	0,000%	5.000,00	0,000%
Macroaggregato 204 - Altri trasferimenti in conto capitale	0,00	0,000%	0,00	0,000%	0,00	0,000%	0,00	0,000%	0,00	0,000%	0,00	0,000%
Macroaggregato 205 - Altre spese in conto capitale	0,00	0,000%	0,00	0,000%	0,00	0,000%	0,00	0,000%	0,00	0,000%	0,00	0,000%
TOTALE	**2.948.261,43**	**100,000%**	**1.436.951,82**	**100,000%**	**769.364,58**	**100,000%**	**741.945,03**	**74,834%**	**896.029,69**	**100,000%**	**540.922,13**	**62,356%**

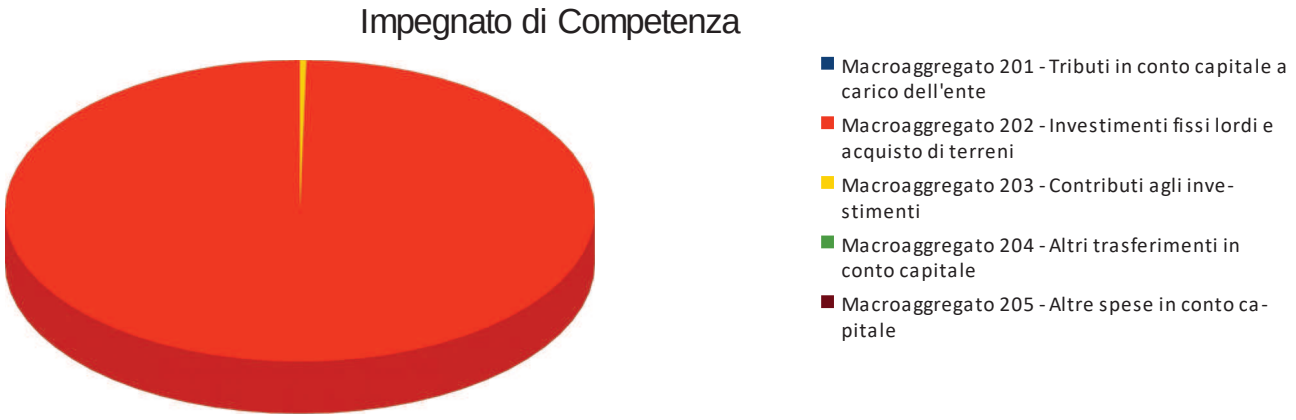

PROSPETTO QUINQUENNALE DELL'IMPEGNATO DI COMPETENZA DEL TITOLO 2

	2015	2016	2017

Macroggregato 201 - Tributi in conto capitale a carico dell'ente	0,00	0,00	0,00
Macroggregato 202 - Investimenti fissi lordi e acquisto di terreni	1.136.377,06	1.977.101,62	1.431.951,82
Macroggregato 203 - Contributi agli investimenti	16.308,75	36.000,00	5.000,00
Macroggregato 204 - Altri trasferimenti in conto capitale	0,00	0,00	0,00
Macroggregato 205 - Altre spese in conto capitale	0,00	0,00	0,00
TOTALE	**1.152.685,81**	**2.013.101,62**	**1.436.951,82**

Nota:il prospetto prende in considerazione solo gli anni in cui vige l'attuale decreto D.Lgs. 118/11.

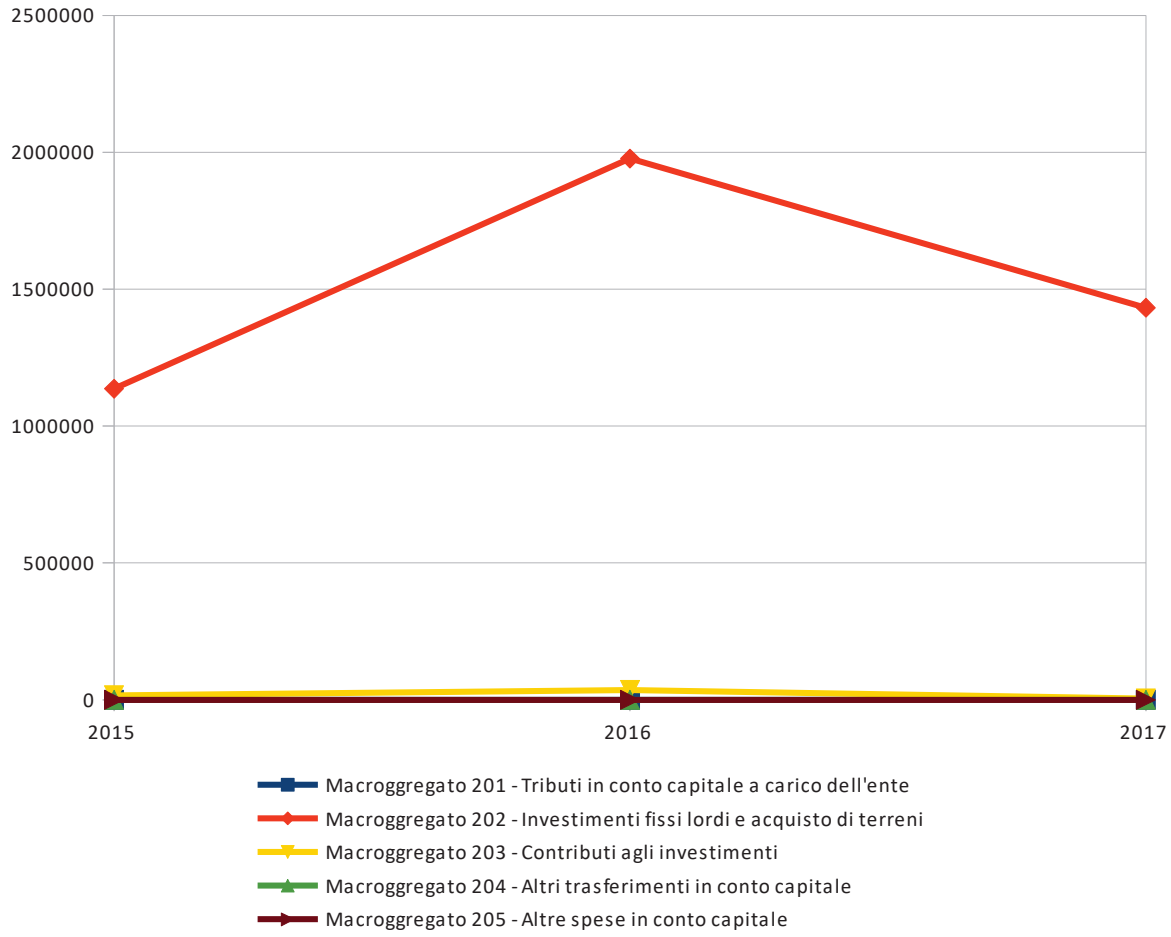

TITOLO 3 - SPESE PER INCREMENTO DI ATTIVITÀ FINANZIARIE

	Assestato	*Percentuale sul totale*	*Impegnato*	*Percentuale sul totale*	*F.P.V.*	*Percentuale sul totale*	*Minori Spese*	*Percentuale di realizzazione*	*Pagato*	*Percentuale sul totale*	*Da riportare*	*Percentuale di pagamento*
Macroaggregato 301 - Acquisizioni di attività finanziarie	0,00	0,000%	0,00	0,000%	0,00	0,000%	0,00	0,000%	0,00	0,000%	0,00	0,000%
Macroaggregato 302 - Concessione crediti di breve termine	0,00	0,000%	0,00	0,000%	0,00	0,000%	0,00	0,000%	0,00	0,000%	0,00	0,000%
Macroaggregato 303 - Concessione crediti di medio-lungo termine	0,00	0,000%	0,00	0,000%	0,00	0,000%	0,00	0,000%	0,00	0,000%	0,00	0,000%
Macroaggregato 304 - Altre spese per incremento di attività finanziarie	0,00	0,000%	0,00	0,000%	0,00	0,000%	0,00	0,000%	0,00	0,000%	0,00	0,000%
TOTALE	**0,00**	**0,000%**	**0,00**	**0,000%**	**0,00**	**0,000%**	**0,00**	**0,000%**	**0,00**	**0,000%**	**0,00**	**0,000%**

PROSPETTO QUINQUENNALE DELL'IMPEGNATO DI COMPETENZA DEL TITOLO 3

	2015	2016	2017
Macroggregato 301 - Acquisizioni di attività finanziarie	0,00	4.669,66	0,00
Macroggregato 302 - Concessione crediti di breve termine	0,00	0,00	0,00
Macroggregato 303 - Concessione crediti di medio-lungo termine	0,00	0,00	0,00
Macroggregato 304 - Altre spese per incremento di attività finanziarie	547.551,40	0,00	0,00
TOTALE	**547.551,40**	**4.669,66**	**0,00**

Nota:il prospetto prende in considerazione solo gli anni in cui vige l'attuale decreto D.Lgs. 118/11.

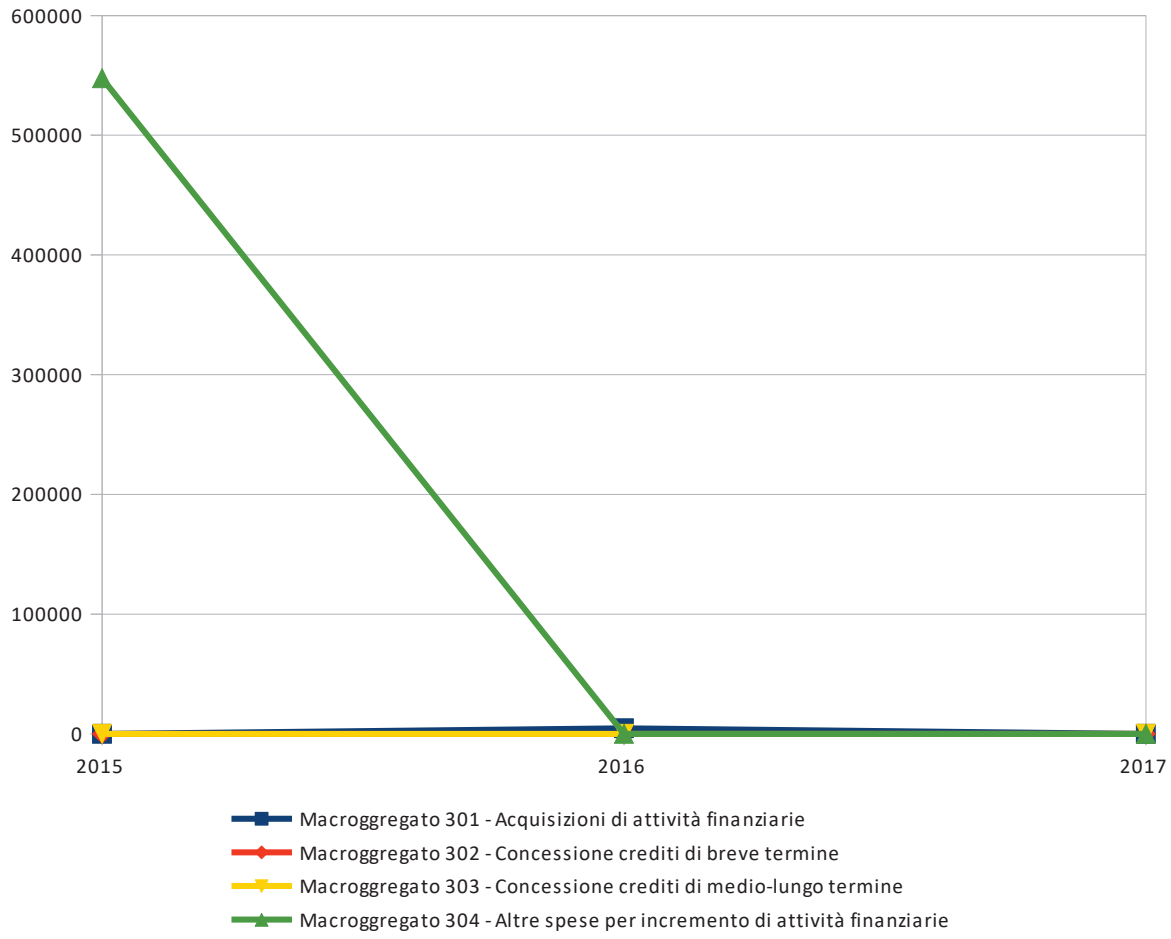

TITOLO 4 - RIMBORSO DI PRESTITI

	Assestato	*Percentuale sul totale*	*Impegnato*	*Percentuale sul totale*	*F.P.V.*	*Percentuale sul totale*	*Minori Spese*	*Percentuale di realizzazione*	*Pagato*	*Percentuale sul totale*	*Da riportare*	*Percentuale di pagamento*
Macroaggregato 401 - Rimborso di titoli obbligazionari	0,00	0,000%	0,00	0,000%	0,00	0,000%	0,00	0,000%	0,00	0,000%	0,00	0,000%
Macroaggregato 402 - Rimborso prestiti a breve termine	0,00	0,000%	0,00	0,000%	0,00	0,000%	0,00	0,000%	0,00	0,000%	0,00	0,000%
Macroaggregato 403 - Rimborso mutui e altri finanziamenti a medio lungo termine	296.188,71	100,000%	295.473,32	100,000%	0,00	0,000%	715,39	99,758%	291.550,15	100,000%	3.923,17	98,672%
Macroaggregato 404 - Rimborso di altre forme di indebitamento	0,00	0,000%	0,00	0,000%	0,00	0,000%	0,00	0,000%	0,00	0,000%	0,00	0,000%
Macroaggregato 405 - Fondi per rimborso prestiti	0,00	0,000%	0,00	0,000%	0,00	0,000%	0,00	0,000%	0,00	0,000%	0,00	0,000%
TOTALE	**296.188,71**	**100,000%**	**295.473,32**	**100,000%**	**0,00**	**0,000%**	**715,39**	**99,758%**	**291.550,15**	**100,000%**	**3.923,17**	**98,672%**

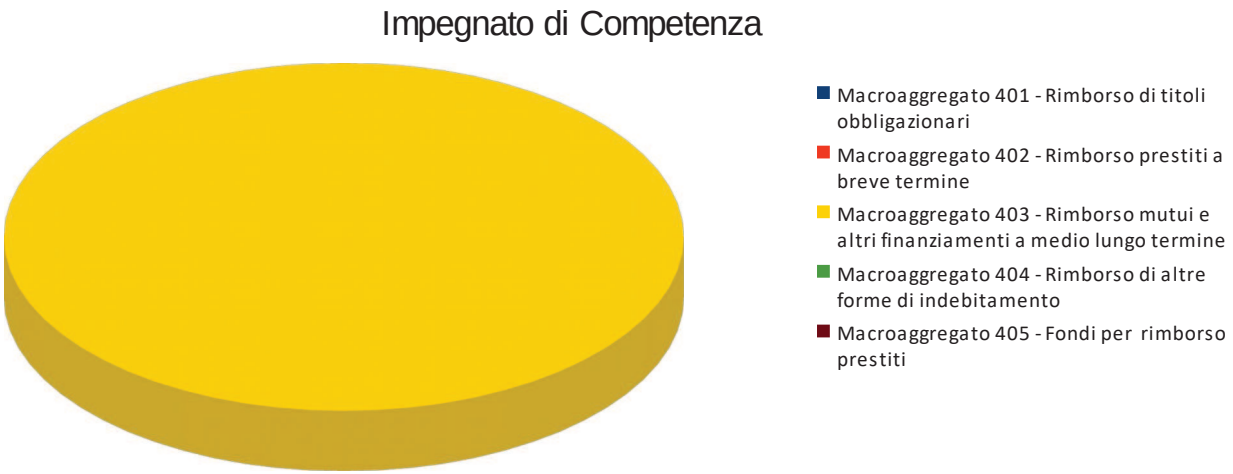

PROSPETTO QUINQUENNALE DELL'IMPEGNATO DI COMPETENZA DEL TITOLO 4

	2015	2016	2017
Macroggregato 401 - Rimborso di titoli obbligazionari	0,00	0,00	0,00
Macroggregato 402 - Rimborso prestiti a breve termine	0,00	0,00	0,00
Macroggregato 403 - Rimborso mutui e altri finanziamenti a medio lungo termine	221.388,00	237.194,34	295.473,32
Macroggregato 404 - Rimborso di altre forme di indebitamento	0,00	0,00	0,00
Macroggregato 405 - Fondi per rimborso prestiti	0,00	0,00	0,00
TOTALE	**221.388,00**	**237.194,34**	**295.473,32**

Nota:il prospetto prende in considerazione solo gli anni in cui vige l'attuale decreto D.Lgs. 118/11.

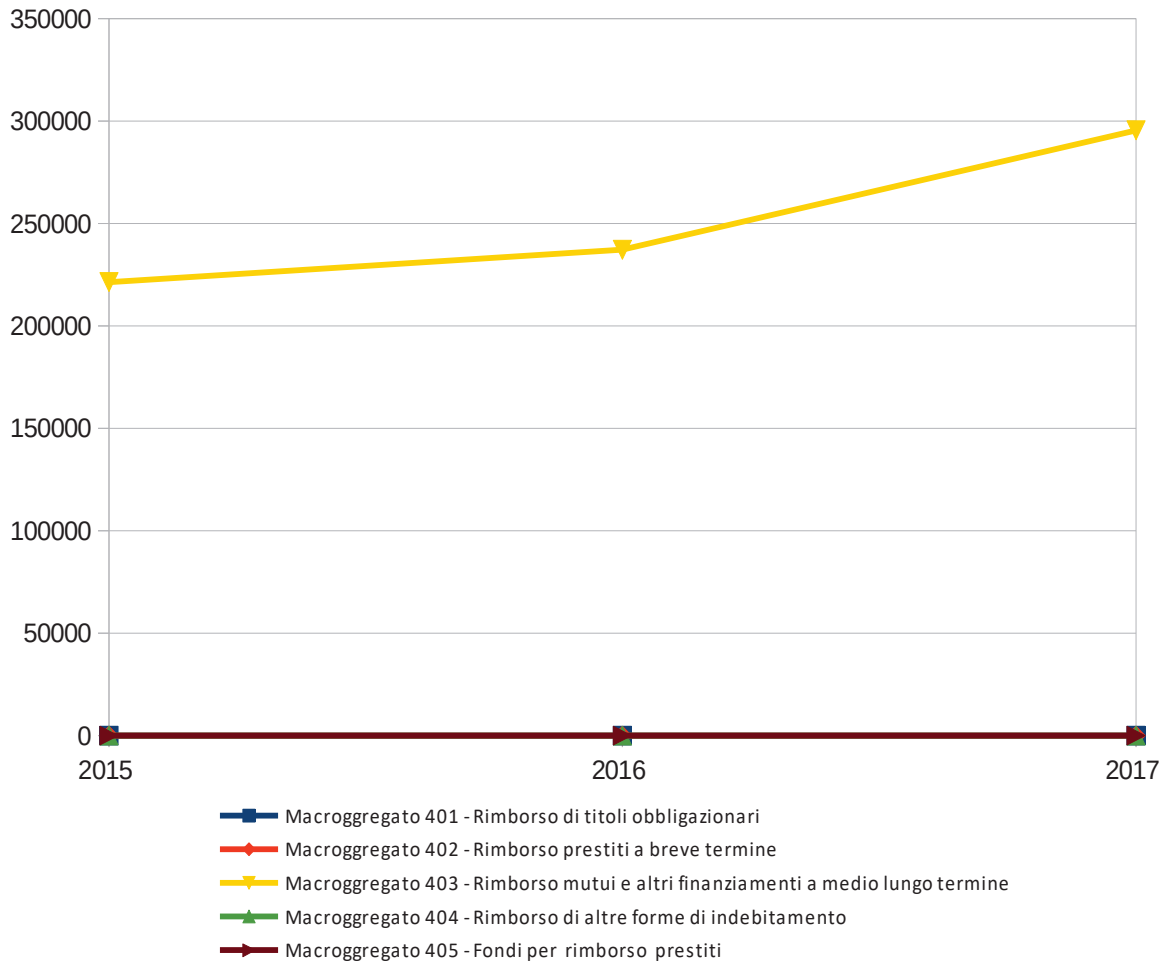

TITOLO 5 - CHIUSURA ANTICIPAZIONI DA ISTITUTO TESORIERE/CASSIERE

	Assestato	*Percentuale sul totale*	*Impegnato*	*Percentuale sul totale*	*F.P.V.*	*Percentuale sul totale*	*Minori Spese*	*Percentuale di realizzazione*	*Pagato*	*Percentuale sul totale*	*Da riportare*	*Percentuale di pagamento*
Macroaggregato 501 - Chiusura Anticipazioni ricevute da istituto tesoriere/cassiere	0,00	0,000%	0,00	0,000%	0,00	0,000%	0,00	0,000%	0,00	0,000%	0,00	0,000%
TOTALE	**0,00**	**0,000%**	**0,00**	**0,000%**	**0,00**	**0,000%**	**0,00**	**0,000%**	**0,00**	**0,000%**	**0,00**	**0,000%**

Impegnato di Competenza

■ Macroaggregato 501 - Chiusura Anticipazioni ricevute da istituto tesoriere/cassiere

PROSPETTO QUINQUENNALE DELL'IMPEGNATO DI COMPETENZA DEL TITOLO 5

	2015	2016	2017
Macroggregato 501 - Chiusura Anticipazioni ricevute da istituto tesoriere/cassiere	0,00	0,00	0,00
TOTALE	**0,00**	**0,00**	**0,00**

Nota:il prospetto prende in considerazione solo gli anni in cui vige l'attuale decreto D.Lgs. 118/11.

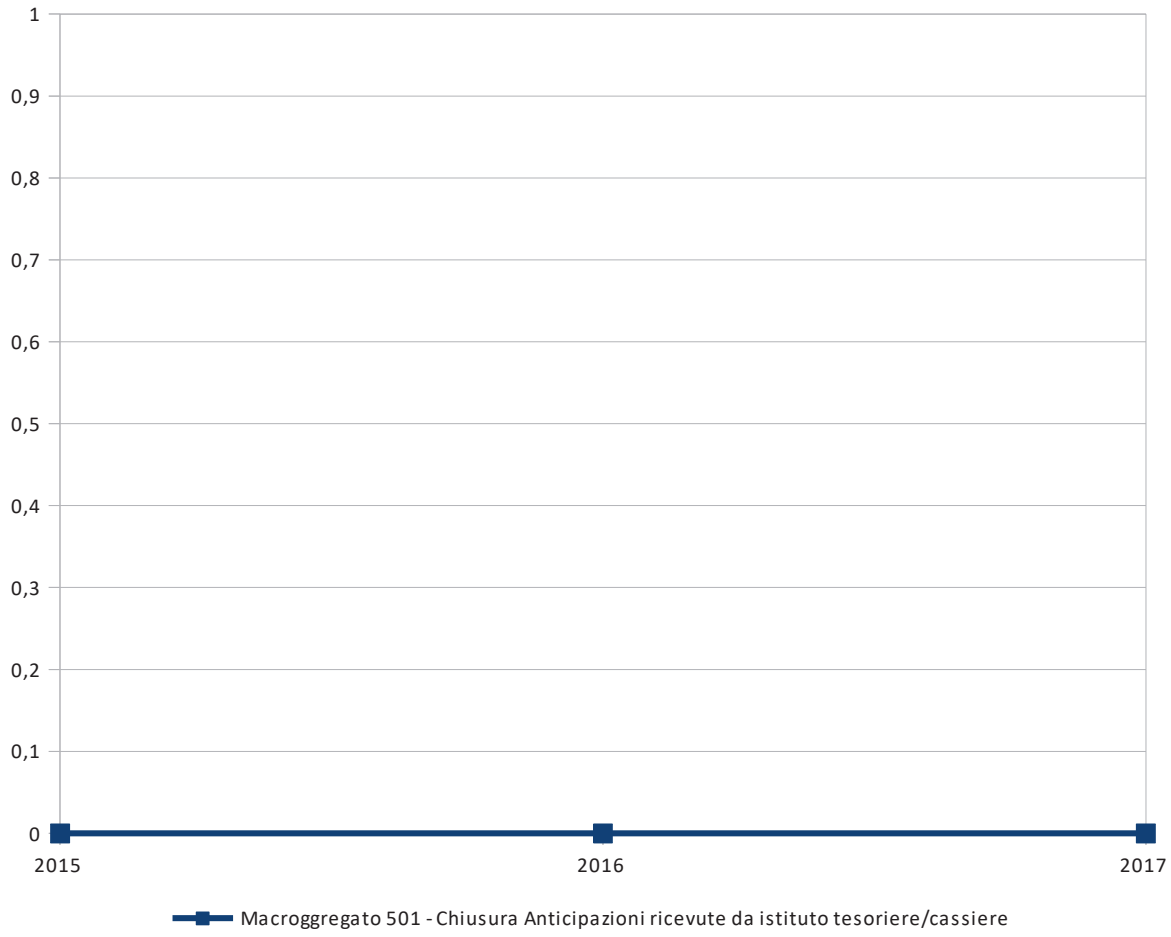

TITOLO 7 - SPESE PER CONTO TERZI E PARTITE DI GIRO

	Assestato	*Percentuale sul totale*	*Impegnato*	*Percentuale sul totale*	*F.P.V.*	*Percentuale sul totale*	*Minori Spese*	*Percentuale di realizzazione*	*Pagato*	*Percentuale sul totale*	*Da riportare*	*Percentuale di pagamento*
Macroaggregato 701 - Uscite per partite di giro	5.727.000,00	81,269%	1.146.583,75	97,571%	0,00	0,000%	4.580.416,25	20,021%	1.114.787,79	97,748%	31.795,96	97,227%
Macroaggregato 702 - Uscite per conto terzi	1.320.000,00	18,731%	28.543,57	2,429%	0,00	0,000%	1.291.456,43	2,162%	25.686,74	2,252%	2.856,83	89,991%
TOTALE	**7.047.000,00**	**100,000%**	**1.175.127,32**	**100,000%**	**0,00**	**0,000%**	**5.871.872,68**	**16,676%**	**1.140.474,53**	**100,000%**	**34.652,79**	**97,051%**

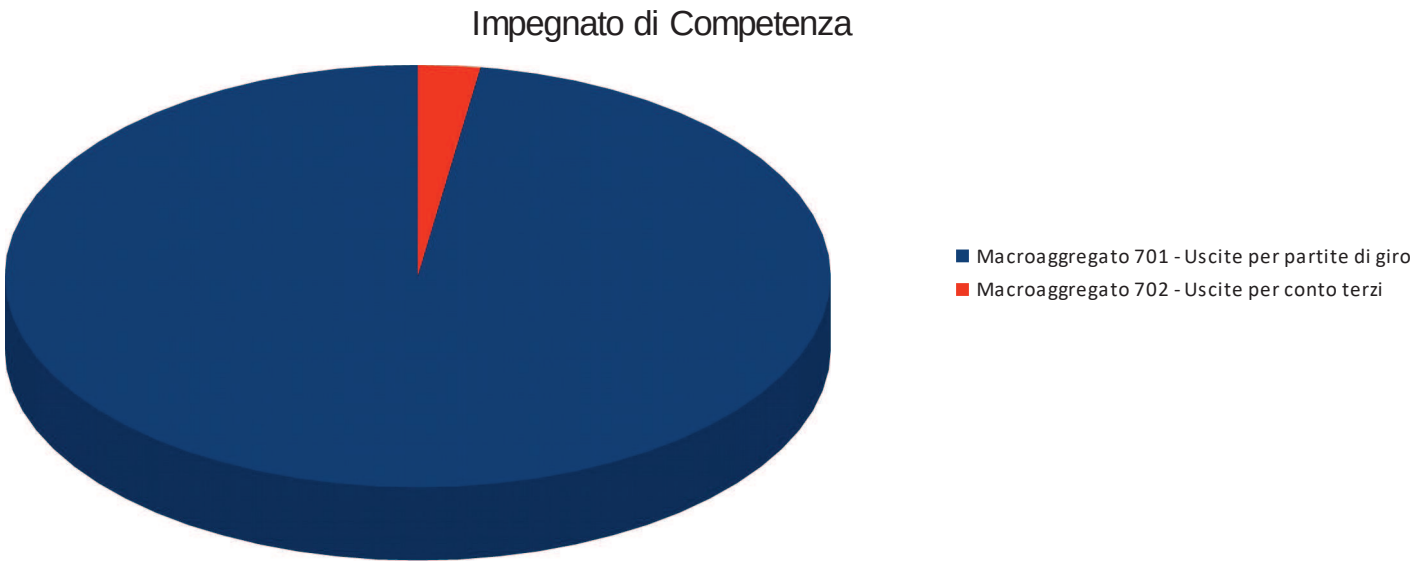

PROSPETTO QUINQUENNALE DELL'IMPEGNATO DI COMPETENZA DEL TITOLO 7

	2015	2016	2017
Macroggregato 701 - Uscite per partite di giro	1.058.971,53	1.114.774,87	1.146.583,75
Macroggregato 702 - Uscite per conto terzi	126.359,14	29.338,51	28.543,57
TOTALE	**1.185.330,67**	**1.144.113,38**	**1.175.127,32**

Nota:il prospetto prende in considerazione solo gli anni in cui vige l'attuale decreto D.Lgs. 118/11.

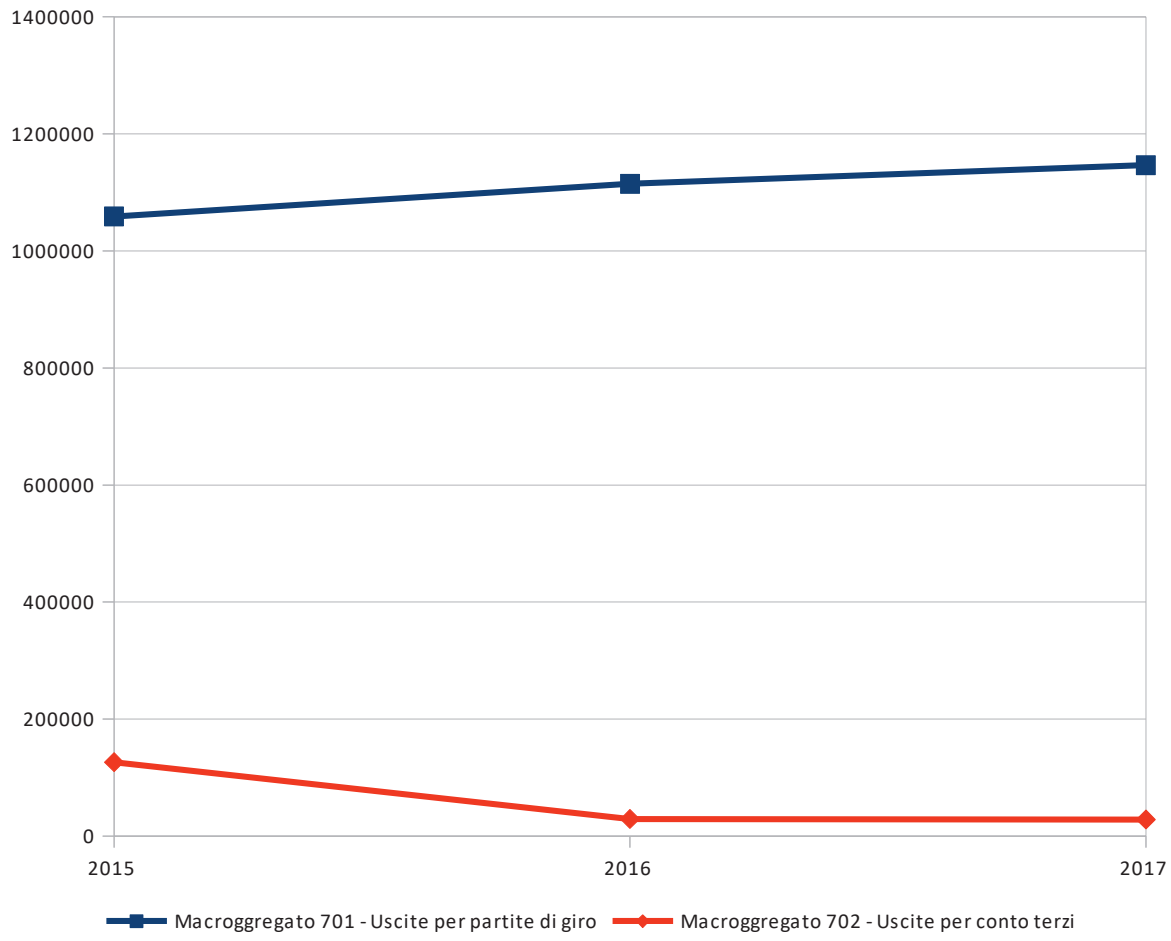

4 - ANALISI DELLA GESTIONE DEI RESIDUI

In ossequio al principio contabile generale della prudenza e a quello applicato della contabilità finanziaria allegato al D.Lgs. 118/11, l'Ente ha effettuato la ricognizione dei residui attivi e passivi diretta a verificare:

- la fondatezza giuridica dei crediti accertati e dell'esigibilità del credito;
- l'affidabilità della scadenza dell'obbligazione prevista in occasione dell'accertamento o dell'impegno;
- il permanere delle posizioni debitorie effettive degli impegni assunti;
- la corretta classificazione e imputazione dei crediti e dei debiti in bilancio.

La ricognizione annuale dei residui attivi e passivi ha quindi consentito di individuare:

a) i crediti di dubbia e difficile esazione;

b) i crediti riconosciuti insussistenti, per l'avvenuta legale estinzione o per indebito o erroneo accertamento del credito;

c) i debiti insussistenti;

d) i crediti e i debiti non imputati correttamente in bilancio a seguito di errori materiali o di revisione della classificazione del bilancio, per i quali è stato necessario procedere ad una loro riclassificazione;

e) i crediti e i debiti imputati all'esercizio di riferimento che non risultano di competenza finanziaria di tale esercizio, per i quali è stato necessario procedere alla reimputazione contabile all'esercizio in cui il credito o il debito sarà esigibile.

Con riferimento ai crediti di dubbia e difficile esazione accertati nell'esercizio, sulla base della ricognizione effettuata, si è provveduto all'accantonamento al Fondo Crediti di Dubbia e Difficile Esigibilità, accantonando a tal fine una quota dell'avanzo di amministrazione; al riguardo, si rinvia alla sezione 1.3 di tale relazione.

Considerato che, a seguito dell'adozione a regime del principio della competenza finanziaria cd. potenziata, i residui sono interamente costituiti da obbligazioni scadute, con riferimento a tali crediti saranno attivate le azioni di recupero mediante procedure coattive. I crediti e i debiti formalmente riconosciuti insussistenti per l'avvenuta legale estinzione (prescrizione) o per indebito o erroneo accertamento/impegno sono stati definitivamente eliminati dalle scritture e dai documenti di bilancio attraverso il provvedimento di riaccertamento dei residui. Nel caso in cui l'eliminazione o la riduzione del residuo passivo abbia riguardato una spesa avente vincolo di destinazione, l'economia conseguente ha mantenuto, per il medesimo ammontare, lo stesso vincolo applicato all'avanzo di amministrazione.

Dalla ricognizione non è sorta la necessità di procedere al riconoscimento formale di maggior crediti e debiti rispetto all'ammontare dei residui attivi e passivi contabilizzati; di conseguenza, non è stato necessario procedere all'accertamento e all'impegno di nuovi crediti o nuovi debiti imputati contabilmente alla competenza dell'esercizio. Non sono altresì emersi debiti assunti dall'Ente non registrati quando l'obbligazione è sorta; di conseguenza si è esclusa l'attivazione della procedura amministrativa di riconoscimento del debito fuori bilancio.

Il riaccertamento dei residui può infine riguardare crediti e debiti:

- non correttamente classificati in bilancio: si riporta che durante la ricognizione non sono risultati errori di classificazioni di Entrate o Spese;
- non correttamente imputati all'esercizio in quanto risultano non di competenza dell'esercizio cui sono stati imputati e non esigibili nel corso di tale esercizio. In tali casi si è proceduto come segue:
    1) nel bilancio dell'esercizio in corso si è provveduto a costituire (o a incrementare) il Fondo Pluriennale Vincolato per un importo pari a quello dell'impegno cancellato;
    2) nel primo esercizio del Bilancio di Previsione si è incrementato il Fondo Pluriennale iscritto tra le Entrate per un importo pari all'incremento del Fondo Pluriennale di cui al punto 1);
    3) nel Bilancio dell'esercizio cui la Spesa è reimputata si incrementano o si iscrivono gli stanziamenti di Spesa necessari per la reimputazione degli impegni.

4.1 ANALISI DELL'ENTRATA

	Residui Iniziali	Percentuale sul totale	Maggiori/ Minori Entrate	Percentuale sul totale	Residui conservati	Percentuale di conservazione	Incassato	Percentuale sul totale	Da riportare	Percentuale di incasso	di cui con anzianità superiore a 5 anni	Percentuale di anzianità superiore a 5 anni
Titolo 1	1.336.401,04	24,030%	32.030,56	8,410%	1.368.431,60	102,397%	538.402,87	21,223%	830.028,73	40,288%	0,00	0,000%
Titolo 2	24.600,10	0,442%	-600,49	-0,158%	23.999,61	97,559%	19.339,61	0,762%	4.660,00	78,616%	0,00	0,000%
Titolo 3	1.621.213,93	29,151%	14,30	0,004%	1.621.228,23	100,001%	463.873,07	18,286%	1.157.355,16	28,613%	0,00	0,000%
Titolo 4	2.127.960,12	38,263%	392.991,33	103,186%	2.520.951,45	118,468%	1.392.180,30	54,879%	1.128.771,15	65,423%	507.401,19	44,952%
Titolo 5	375.013,38	6,743%	0,00	0,000%	375.013,38	100,000%	91.599,74	3,611%	283.413,64	24,426%	0,00	0,000%
Titolo 6	53.845,12	0,968%	-43.578,99	-11,442%	10.266,13	19,066%	10.000,07	0,394%	266,06	18,572%	266,06	100,000%
Titolo 7	0,00	0,000%	0,00	0,000%	0,00	0,000%	0,00	0,000%	0,00	0,000%	0,00	0,000%
Titolo 9	22.318,88	0,401%	0,00	0,000%	22.318,88	100,000%	21.437,98	0,845%	880,90	96,053%	162,68	18,467%
TOTALE	**5.561.352,57**	**100,000%**	**380.856,71**	**100,000%**	**5.942.209,28**	**106,848%**	**2.536.833,64**	**100,000%**	**3.405.375,64**	**45,615%**	**507.829,93**	**14,913%**

Residui Attivi da riportare
Titolo 1
Titolo 2
Titolo 3
Titolo 4
Titolo 5
Titolo 6
Titolo 7
Titolo 9

PROSPETTO PLURIENNALE DEI RESIDUI ATTIVI DA RIPORTARE

	2015	2016	2017
Titolo 1 - Entrate correnti di natura tributaria, contributiva e perequativa	310.774,22	562.185,09	830.028,73
Titolo 2 - Trasferimenti correnti	35.029,60	7.529,60	4.660,00
Titolo 3 - Entrate extratributarie	142.256,92	396.818,34	1.157.355,16
Titolo 4 - Entrate in conto capitale	1.209.112,14	1.195.809,62	1.128.771,15
Titolo 5 - Entrate da riduzione di attività finanziarie	0,00	375.013,38	283.413,64
Titolo 6 - Accensione di prestiti	95.179,14	53.845,12	266,06
Titolo 7 - Anticipazioni da istituto tesoriere/cassiere	0,00	0,00	0,00
Titolo 9 - Entrate per conto di terzi e partite di giro	20.698,18	21.796,16	880,90
TOTALE	**1.813.050,20**	**2.612.997,31**	**3.405.375,64**

Nota:il prospetto prende in considerazione solo gli anni in cui vige l'attuale decreto D.Lgs. 118/11.

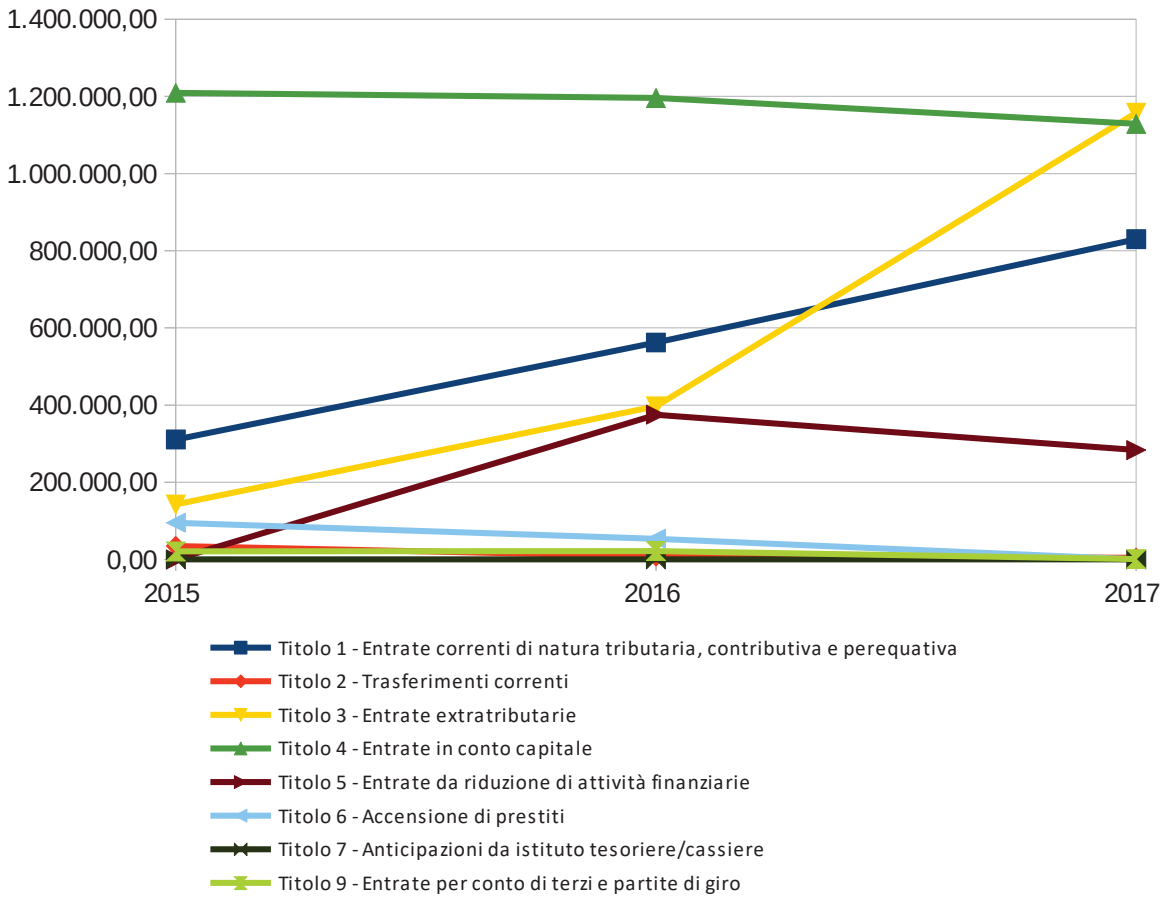

4.2 ANALISI DELLA SPESA

	Residui Iniziali	Percentuale sul totale	Minori Spese	Percentuale sul totale	Residui conservati	Percentuale di conservazione	Pagato	Percentuale sul totale	Da riportare	Percentuale di pagamento	di cui con anzianità superiore a 5 anni	Percentuale di anzianità superiore a 5 anni
Titolo 1	2.316.033,88	43,458%	144.424,17	64,543%	2.171.609,71	93,764%	1.331.664,97	55,066%	839.944,74	57,498%	2.700,00	0,321%
Titolo 2	1.721.015,18	32,293%	79.341,28	35,457%	1.641.673,90	95,390%	721.586,07	29,838%	920.087,83	41,928%	507.401,19	55,147%
Titolo 3	0,00	0,000%	0,00	0,000%	0,00	0,000%	0,00	0,000%	0,00	0,000%	0,00	0,000%
Titolo 4	1.142.134,16	21,431%	0,00	0,000%	1.142.134,16	100,000%	316.874,13	13,103%	825.260,03	27,744%	825.260,03	100,000%
Titolo 5	0,00	0,000%	0,00	0,000%	0,00	0,000%	0,00	0,000%	0,00	0,000%	0,00	0,000%
Titolo 7	150.220,25	2,819%	0,00	0,000%	150.220,25	100,000%	48.188,81	1,993%	102.031,44	32,079%	98.282,52	96,326%
TOTALE	**5.329.403,47**	**100,000%**	**223.765,45**	**100,000%**	**5.105.638,02**	**95,801%**	**2.418.313,98**	**100,000%**	**2.687.324,04**	**0,000%**	**1.433.643,74**	**53,348%**

PROSPETTO PLURIENNALE DEI RESIDUI PASSIVI DA RIPORTARE

	2015	*2016*	*2017*
Titolo 1 - Spese correnti	182.606,05	257.275,48	839.944,74
Titolo 2 - Spese in conto capitale	601.106,13	649.795,40	920.087,83
Titolo 3 - Spese per incremento di attività finanziarie	0,00	0,00	0,00
Titolo 4 - Rimborso di prestiti	1.031.575,03	1.031.575,03	825.260,03
Titolo 5 - Chiusura Anticipazioni da istituto tesoriere/cassiere	0,00	0,00	0,00
Titolo 7 - Spese per conto terzi e partite di giro	123.971,65	123.611,46	102.031,44
TOTALE	**1.939.258,86**	**2.062.257,37**	**2.687.324,04**

Nota:il prospetto prende in considerazione solo gli anni in cui vige l'attuale decreto D.Lgs. 118/11.

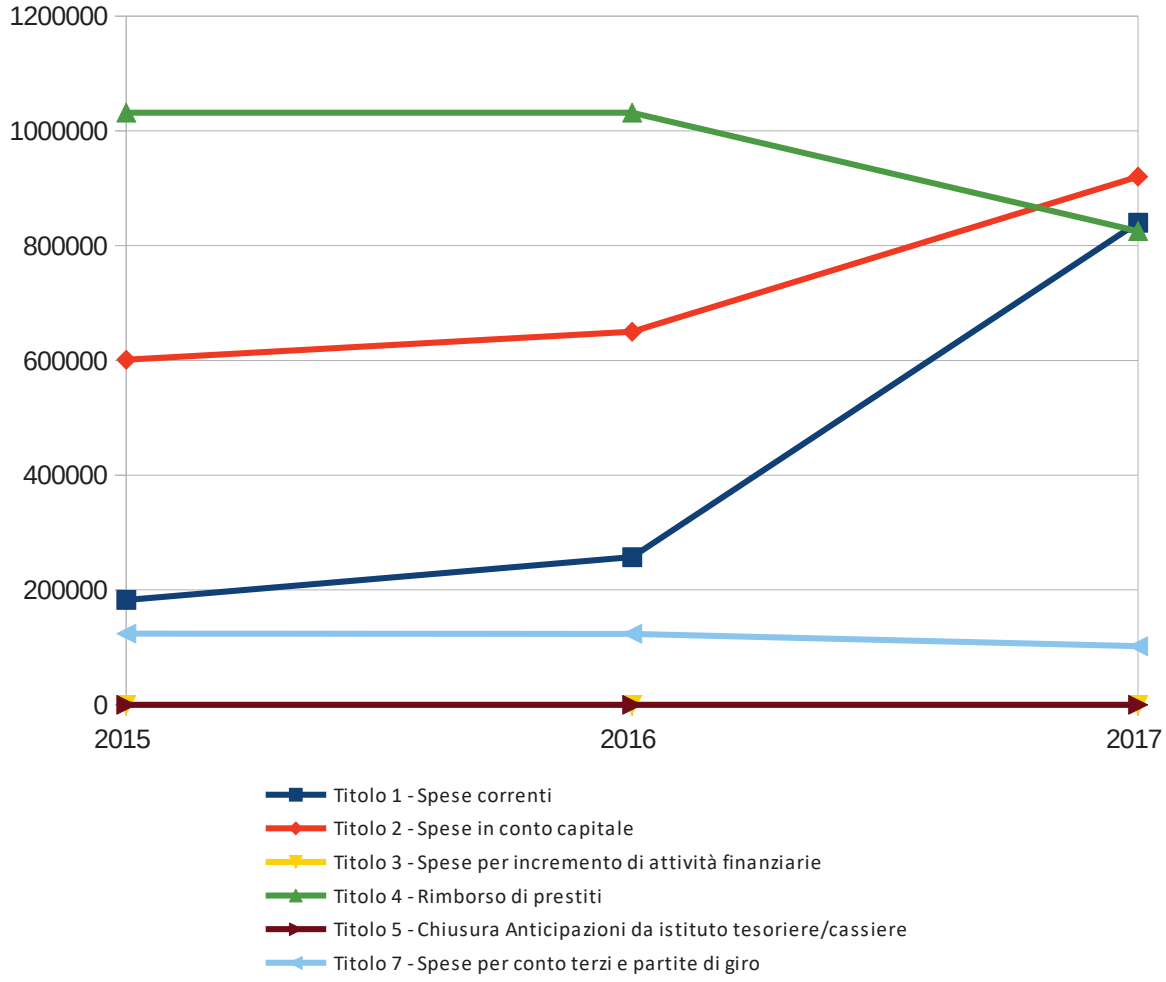

5 - ANALISI DELLA GESTIONE DELLA CASSA

5.1 QUADRO GENERALE RIASSUNTIVO DELLA GESTIONE DI CASSA

ENTRATE	Incassato 2015	Incassato 2016	Incassato 2017
Fondo di cassa all'inizio dell'esercizio	2.984.326,51	2.607.196,63	3.083.240,65
Titolo 1	5.825.401,32	6.159.588,59	6.144.001,39
Titolo 2	242.707,72	258.775,90	216.345,41
Titolo 3	2.067.236,14	2.463.672,50	2.345.094,75
Titolo 4	1.221.911,26	426.516,49	1.724.721,11
Titolo 5	5.372,42	132.274,96	91.599,74
Totale Entrate Finali	**9.362.628,86**	**9.440.828,44**	**10.521.762,40**
Titolo 6	606.220,85	423.347,28	10.000,07
Titolo 7	0,00	0,00	0,00
Titolo 9	1.142.586,43	1.206.212,30	1.196.565,30
Totale dell'Esercizio	**11.111.436,14**	**11.070.388,02**	**11.728.327,77**
TOTALE COMPLESSIVO	**14.095.762,65**	**13.677.584,65**	**14.811.568,42**
TOTALE A PAREGGIO	**14.095.762,65**	**13.677.584,65**	**14.811.568,42**

SPESE	Pagato 2015	Pagato 2016	Pagato 2017
Titolo 1	7.942.596,55	7.560.979,69	8.232.122,89
Titolo 2	1.581.787,20	1.753.443,69	1.617.615,76
Titolo 3	547.551,40	4.669,66	0,00
Totale spese Finali	**10.071.935,15**	**9.319.093,04**	**9.849.738,65**
Titolo 4	221.388,00	126.635,21	608.424,28
Titolo 5	0,00	0,00	0,00
Titolo 7	1.195.242,87	1.148.615,75	1.188.663,34
Totale dell'Esercizio	**11.488.566,02**	**10.594.344,00**	**11.646.826,27**
TOTALE COMPLESSIVO	**11.488.566,02**	**10.594.344,00**	**11.646.826,27**
FONDO DI CASSA	2.607.196,63	3.083.240,65	3.164.742,15
TOTALE A PAREGGIO	**14.095.762,65**	**13.677.584,65**	**14.811.568,42**

5.2 ANALISI DELL'ENTRATA

	Assestato	Percentuale sul totale	Incassato di competenza	Incassato a residuo	Totale Incassato	Percentuale di competenza	Percentuale a residuo	Percentuale su totale	Percentuale di incasso
Fondo di Cassa	3.083.240,65	13,939%	0,00	3.083.240,65	3.083.240,65	0,000%	54,861%	20,816%	100,000%
Titolo 1	6.352.840,92	28,720%	5.605.598,52	538.402,87	6.144.001,39	60,987%	9,580%	41,481%	96,713%
Titolo 2	649.141,10	2,935%	197.005,80	19.339,61	216.345,41	2,143%	0,344%	1,461%	33,328%
Titolo 3	3.947.485,41	17,846%	1.881.221,68	463.873,07	2.345.094,75	20,467%	8,254%	15,833%	59,407%
Titolo 4	3.672.653,03	16,603%	332.540,81	1.392.180,30	1.724.721,11	3,618%	24,772%	11,644%	46,961%
Titolo 5	375.013,38	1,695%	0,00	91.599,74	91.599,74	0,000%	1,630%	0,618%	24,426%
Titolo 6	53.845,12	0,243%	0,00	10.000,07	10.000,07	0,000%	0,178%	0,068%	18,572%
Titolo 7	0,00	0,000%	0,00	0,00	0,00	0,000%	0,000%	0,000%	0,000%
Titolo 9	7.069.318,88	31,959%	1.175.127,32	21.437,98	1.196.565,30	12,785%	0,381%	8,079%	16,926%
TOTALE	**22.120.297,84**	**100,000%**	**9.191.494,13**	**5.620.074,29**	**14.811.568,42**	**100,000%**	**100,000%**	**100,000%**	**66,959%**

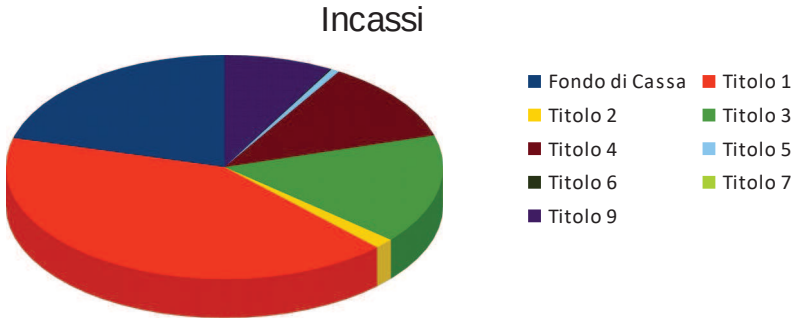

PROSPETTO PLURIENNALE DELLE RISCOSSIONI

	2015	2016	2017
Titolo 1 - Entrate correnti di natura tributaria, contributiva e perequativa	5.825.401,32	6.159.588,59	6.144.001,39
Titolo 2 - Trasferimenti correnti	242.707,72	258.775,90	216.345,41
Titolo 3 - Entrate extratributarie	2.067.236,14	2.463.672,50	2.345.094,75
Titolo 4 - Entrate in conto capitale	1.221.911,26	426.516,49	1.724.721,11
Titolo 5 - Entrate da riduzione di attività finanziarie	5.372,42	132.274,96	91.599,74
Titolo 6 - Accensione di prestiti	606.220,85	423.347,28	10.000,07
Titolo 7 - Anticipazioni da istituto tesoriere/cassiere	0,00	0,00	0,00
Titolo 9 - Entrate per conto di terzi e partite di giro	1.142.586,43	1.206.212,30	1.196.565,30
TOTALE	**11.111.436,14**	**11.070.388,02**	**11.728.327,77**

Nota:il prospetto prende in considerazione solo gli anni in cui vige l'attuale decreto D.Lgs. 118/11.

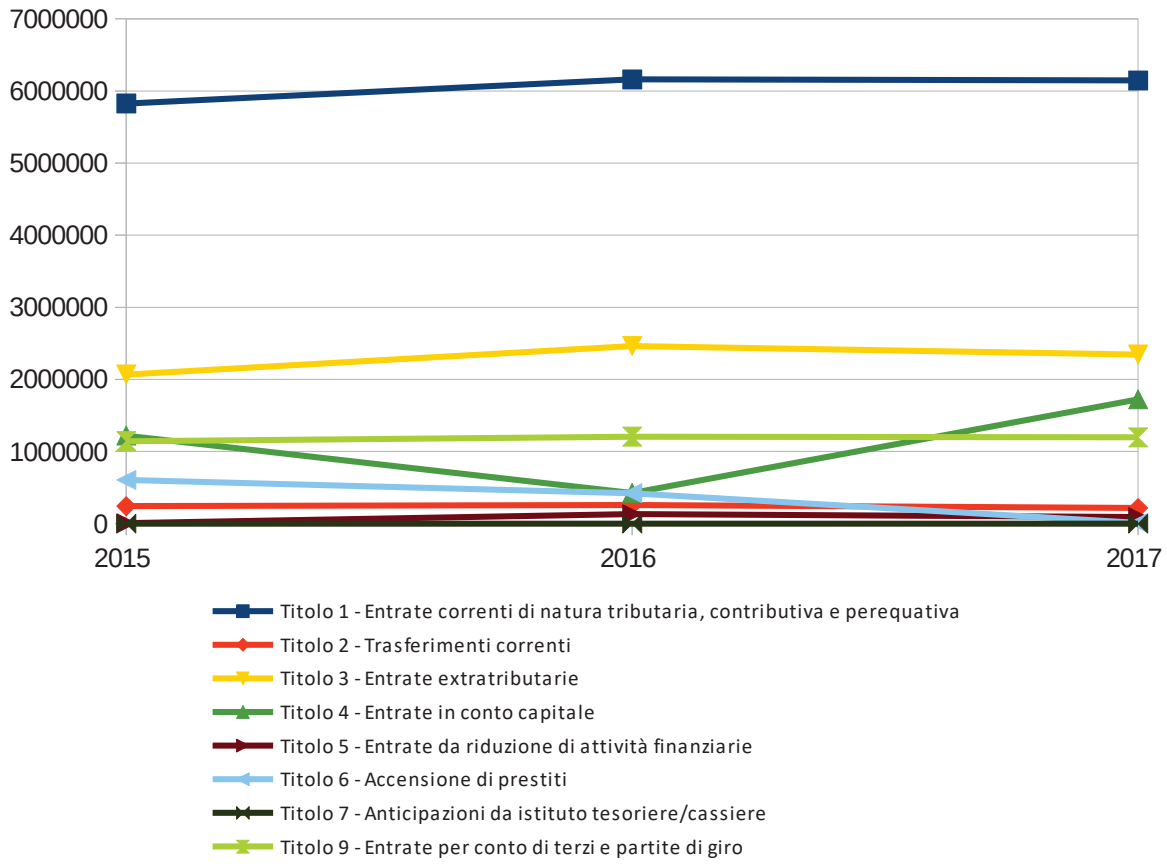

5.3 ANALISI DELLA SPESA

	Assestato	Percentuale sul totale	Pagato di competenza	Pagato a residuo	Totale Pagato	Percentuale di competenza	Percentuale a residuo	Percentuale su totale	Percentuale di pagamento
Titolo 1	11.578.543,29	48,137%	6.900.457,92	1.331.664,97	8.232.122,89	74,773%	55,066%	70,681%	71,098%
Titolo 2	4.664.557,01	19,393%	896.029,69	721.586,07	1.617.615,76	9,709%	29,838%	13,889%	34,679%
Titolo 3	0,00	0,000%	0,00	0,00	0,00	0,000%	0,000%	0,000%	0,000%
Titolo 4	613.063,34	2,549%	291.550,15	316.874,13	608.424,28	3,159%	13,103%	5,224%	99,243%
Titolo 5	0,00	0,000%	0,00	0,00	0,00	0,000%	0,000%	0,000%	0,000%
Titolo 7	7.197.220,25	29,922%	1.140.474,53	48.188,81	1.188.663,34	12,358%	1,993%	10,206%	16,516%
TOTALE	**24.053.383,89**	**100,000%**	**9.228.512,29**	**2.418.313,98**	**11.646.826,27**	**100,000%**	**100,000%**	**100,000%**	**48,421%**

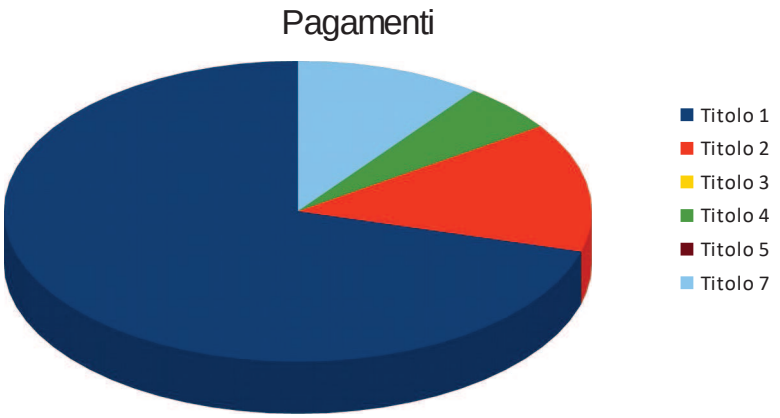

PROSPETTO PLURIENNALE DEI PAGAMENTI

	2015	2016	2017
Titolo 1 - Spese correnti	7.942.596,55	7.560.979,69	8.232.122,89
Titolo 2 - Spese in conto capitale	1.581.787,20	1.753.443,69	1.617.615,76
Titolo 3 - Spese per incremento di attività finanziarie	547.551,40	4.669,66	0,00
Titolo 4 - Rimborso di prestiti	221.388,00	126.635,21	608.424,28
Titolo 5 - Chiusura Anticipazioni da istituto tesoriere/cassiere	0,00	0,00	0,00
Titolo 7 - Spese per conto terzi e partite di giro	1.195.242,87	1.148.615,75	1.188.663,34
TOTALE	**11.488.566,02**	**10.594.344,00**	**11.646.826,27**

Nota:il prospetto prende in considerazione solo gli anni in cui vige l'attuale decreto D.Lgs. 118/11.

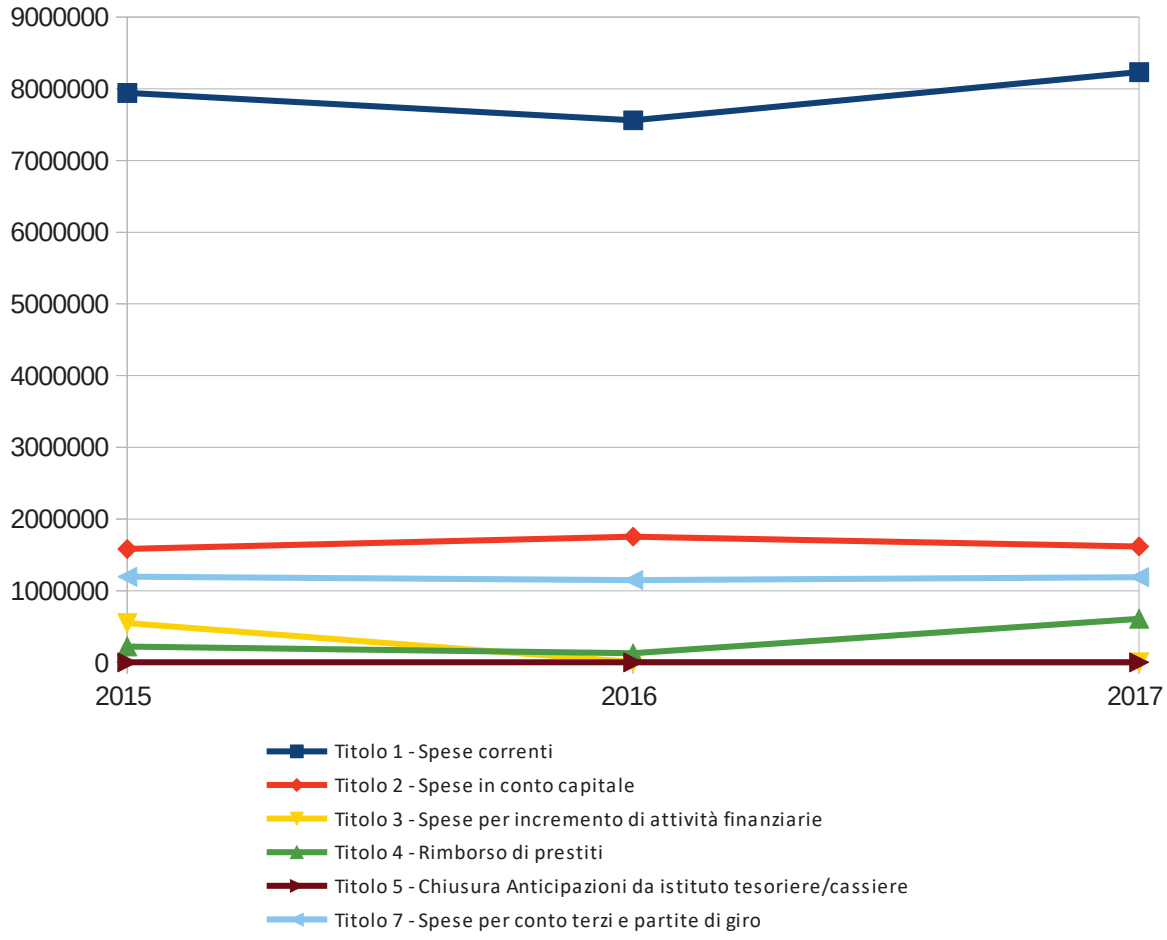

6 - ANALISI DEL BUDGET DI COMPETENZA PER RESPONSABILE

6.1 ANALISI DELL'ENTRATA

	Assestato	Percentuale sul totale	Accertato	Percentuale sul totale	Maggiori/ Minori Entrate	Percentuale di realizzazione	Incassato	Percentuale sul totale	Da riportare	Percentuale di incasso
Resp. di Servizio SETTORE SERVIZI ALLA PERSONA E MANIFESTAZIONI										
Resp. di Capitolo SERVIZI ALLA PERSONA	1.132.591,00	5,549%	918.497,66	6,914%	-214.093,34	81,097%	819.407,38	7,742%	99.090,28	89,212%
Resp. di Capitolo MANIFESTAZIONI	212.000,00	1,039%	24.550,00	0,185%	-187.450,00	11,580%	15.000,00	0,142%	9.550,00	61,100%
Totale Resp. di Servizio SETTORE SERVIZI ALLA PERSONA E MANIFESTAZIONI	**1.344.591,00**	**6,588%**	**943.047,66**	**7,099%**	**-401.543,34**	**70,136%**	**834.407,38**	**7,884%**	**108.640,28**	**88,480%**
Resp. di Servizio SETTORE AFFARI ECONOMICI E FINANZIARI - MONTANARO										
Resp. di Capitolo FINANZE	8.129.372,75	39,830%	2.859.934,81	21,529%	-5.269.437,94	35,180%	2.804.918,15	26,502%	55.016,66	98,076%
Resp. di Capitolo SPORTELLO UNICO DELLE IMPRESE - MONTANARO PIERANGE	3.500,00	0,017%	3.500,00	0,026%	0,00	100,000%	0,00	0,000%	3.500,00	0,000%
Resp. di Capitolo PERSONALE	1.241.565,60	6,083%	678.196,66	5,105%	-563.368,94	54,624%	635.773,83	6,007%	42.422,83	93,745%
Resp. di Capitolo TRIBUTI	5.975.270,00	29,276%	5.987.638,01	45,074%	12.368,01	100,207%	5.085.348,83	48,048%	902.289,18	84,931%
Totale Resp. di Servizio SETTORE AFFARI ECONOMICI E FINANZIARI - MONTANARO	**15.349.708,35**	**75,206%**	**9.529.269,48**	**71,734%**	**-5.820.438,87**	**62,081%**	**8.526.040,81**	**80,556%**	**1.003.228,67**	**89,472%**
Resp. di Servizio SETTORE TECNICO										
Resp. di Capitolo OPERE PUBBLICHE	974.715,93	4,776%	632.976,67	4,765%	-341.739,26	64,940%	139.356,72	1,317%	493.619,95	22,016%
Resp. di Capitolo MANUTENZIONE PATRIMONIO	44.200,00	0,217%	40.919,93	0,308%	-3.280,07	92,579%	5.611,70	0,053%	35.308,23	13,714%
Resp. di Capitolo S.I.T. - PIANIFICAZIONE TERRITORIALE	403.069,68	1,975%	139.894,48	1,053%	-263.175,20	34,707%	4.440,80	0,042%	135.453,68	3,174%
Totale Resp. di Servizio SETTORE TECNICO	**1.421.985,61**	**6,967%**	**813.791,08**	**6,126%**	**-608.194,53**	**57,229%**	**149.409,22**	**1,412%**	**664.381,86**	**18,360%**

Resp. di Servizio POLIZIA MUNICIPALE - ZOPPINI DIEGO										
Resp. di Capitolo POLIZIA MUNICIPALE - ZOPPINI DIEGO	1.269.000,00	6,217%	1.292.976,20	9,733%	23.976,20	101,889%	619.158,50	5,850%	673.817,70	47,886%
Totale Resp. di Servizio POLIZIA MUNICIPALE - ZOPPINI DIEGO	**1.269.000,00**	**6,217%**	**1.292.976,20**	**9,733%**	**23.976,20**	**101,889%**	**619.158,50**	**5,850%**	**673.817,70**	**47,886%**
Resp. di Servizio SETTORE EDILIZIA PRIVATA - AMBIENTE										
Resp. di Capitolo EDILIZIA PRIVATA	278.000,00	1,362%	294.310,17	2,216%	16.310,17	105,867%	250.390,17	2,366%	43.920,00	85,077%
Resp. di Capitolo AMBIENTE	0,00	0,000%	0,00	0,000%	0,00	0,000%	0,00	0,000%	0,00	0,000%
Totale Resp. di Servizio SETTORE EDILIZIA PRIVATA - AMBIENTE	**278.000,00**	**1,362%**	**294.310,17**	**2,216%**	**16.310,17**	**105,867%**	**250.390,17**	**2,366%**	**43.920,00**	**85,077%**
Resp. di Servizio SETTORE DEMOGRAFICO										
Resp. di Capitolo SETTORE DEMOGRAFICO	78.300,00	0,384%	39.591,07	0,298%	-38.708,93	50,563%	39.356,01	0,372%	235,06	99,406%
Totale Resp. di Servizio SETTORE DEMOGRAFICO	**78.300,00**	**0,384%**	**39.591,07**	**0,298%**	**-38.708,93**	**50,563%**	**39.356,01**	**0,372%**	**235,06**	**99,406%**
Resp. di Servizio SETTORE AFFARI GENERALI										
Resp. di Capitolo SEGRETARIO GENERALE	5.000,00	0,024%	2.100,00	0,016%	-2.900,00	42,000%	2.100,00	0,020%	0,00	100,000%
Resp. di Capitolo AFFARI GENERALI	610.165,00	2,990%	352.695,89	2,655%	-257.469,11	57,803%	160.220,31	1,514%	192.475,58	45,427%
Resp. di Capitolo CULTURA	53.500,00	0,262%	16.356,00	0,123%	-37.144,00	30,572%	2.856,00	0,027%	13.500,00	17,461%
Totale Resp. di Servizio SETTORE AFFARI GENERALI	**668.665,00**	**3,276%**	**371.151,89**	**2,794%**	**-297.513,11**	**55,506%**	**165.176,31**	**1,561%**	**205.975,58**	**44,504%**
TOTALE	**20.410.249,96**	**100,000%**	**13.284.137,55**	**100,000%**	**-7.126.112,41**	**65,086%**	**10.583.938,40**	**100,000%**	**2.700.199,15**	**79,674%**

PROSPETTO PLURIENNALE DELL'ACCERTATO DI COMPETENZA PER RESPONSABILE

	2015	2016	2017
NESSUN RESP. DI SERVIZIO			
NESSUN RESP. DI SERVIZIO	0,00	0,00	0,00
Totale NESSUN RESP. DI SERVIZIO	**0,00**	**0,00**	**0,00**
Resp. di Servizio SETTORE SERVIZI ALLA PERSONA E MANIFESTAZIONI			
Resp. di Capitolo SETTORE SERVIZI ALLA PERSONA E MANIFESTAZIONI	0,00	0,00	0,00
Resp. di Capitolo SERVIZI ALLA PERSONA	931.602,55	982.091,58	918.497,66
Resp. di Capitolo MANIFESTAZIONI	0,00	35.960,00	24.550,00
Resp. di Capitolo AFFARI GENERALI	0,00	0,00	0,00
Totale Resp. di Servizio SETTORE SERVIZI ALLA PERSONA E MANIFESTAZIONI	**931.602,55**	**1.018.051,58**	**943.047,66**
Resp. di Servizio SETTORE AFFARI ECONOMICI E FINANZIARI - MONTANARO			
Resp. di Capitolo FINANZE	3.549.685,78	2.635.213,12	2.859.934,81
Resp. di Capitolo SETTORE AFFARI ECONOMICI E FINANZIARI - MONTANARO	0,00	0,00	0,00
Resp. di Capitolo SPORTELLO UNICO DELLE IMPRESE - MONTANARO PIERANGE	3.500,00	3.500,00	3.500,00
Resp. di Capitolo PERSONALE	744.832,61	679.905,46	678.196,66
Resp. di Capitolo TRIBUTI	5.602.778,70	5.680.272,58	5.987.638,01
Resp. di Capitolo OPERE PUBBLICHE	0,00	0,00	0,00
Totale Resp. di Servizio SETTORE AFFARI ECONOMICI E FINANZIARI - MONTANARO	**9.900.797,09**	**8.998.891,16**	**9.529.269,48**
Resp. di Servizio SERVIZI ALLA PERSONA			
Resp. di Capitolo SERVIZI ALLA PERSONA	0,00	0,00	0,00
Totale Resp. di Servizio SERVIZI ALLA PERSONA	**0,00**	**0,00**	**0,00**
Resp. di Servizio SPORTELLO UNICO DELLE IMPRESE - MONTANARO PIERANGE			
Resp. di Capitolo SPORTELLO UNICO DELLE IMPRESE - MONTANARO PIERANGE	0,00	0,00	0,00
Totale Resp. di Servizio SPORTELLO UNICO DELLE IMPRESE - MONTANARO PIERANGE	**0,00**	**0,00**	**0,00**
Resp. di Servizio MANIFESTAZIONI			
Resp. di Capitolo MANIFESTAZIONI	30.994,10	0,00	0,00
Totale Resp. di Servizio MANIFESTAZIONI	**30.994,10**	**0,00**	**0,00**
Resp. di Servizio PERSONALE			
Resp. di Capitolo PERSONALE	0,00	0,00	0,00
Resp. di Capitolo OPERE PUBBLICHE	0,00	0,00	0,00
Totale Resp. di Servizio PERSONALE	**0,00**	**0,00**	**0,00**
Resp. di Servizio SEGRETARIO GENERALE			
Resp. di Capitolo SEGRETARIO GENERALE	0,00	0,00	0,00
Totale Resp. di Servizio SEGRETARIO GENERALE	**0,00**	**0,00**	**0,00**
Resp. di Servizio SETTORE TECNICO			
Resp. di Capitolo OPERE PUBBLICHE	48.986,64	1.356.602,47	632.976,67
Resp. di Capitolo MANUTENZIONE PATRIMONIO	50.417,47	7.740,52	40.919,93
Resp. di Capitolo EDILIZIA PRIVATA	0,00	271.710,97	0,00
Resp. di Capitolo S.I.T. - PIANIFICAZIONE TERRITORIALE	54.042,84	81.469,41	139.894,48

Totale Resp. di Servizio SETTORE TECNICO	**153.446,95**	**1.717.523,37**	**813.791,08**
Resp. di Servizio POLIZIA MUNICIPALE - ZOPPINI DIEGO			
Resp. di Capitolo POLIZIA MUNICIPALE - ZOPPINI DIEGO	699.193,56	1.224.190,93	1.292.976,20
Totale Resp. di Servizio POLIZIA MUNICIPALE - ZOPPINI DIEGO	**699.193,56**	**1.224.190,93**	**1.292.976,20**
Resp. di Servizio SETTORE EDILIZIA PRIVATA - AMBIENTE			
Resp. di Capitolo SETTORE EDILIZIA PRIVATA - AMBIENTE	0,00	0,00	0,00
Resp. di Capitolo EDILIZIA PRIVATA	264.987,56	19.761,00	294.310,17
Resp. di Capitolo AMBIENTE	0,00	0,00	0,00
Totale Resp. di Servizio SETTORE EDILIZIA PRIVATA - AMBIENTE	**264.987,56**	**19.761,00**	**294.310,17**
Resp. di Servizio SETTORE DEMOGRAFICO			
Resp. di Capitolo SETTORE DEMOGRAFICO	224.391,96	58.322,29	39.591,07
Totale Resp. di Servizio SETTORE DEMOGRAFICO	**224.391,96**	**58.322,29**	**39.591,07**
Resp. di Servizio SETTORE AFFARI GENERALI			
Resp. di Capitolo SEGRETARIO GENERALE	0,00	0,00	2.100,00
Resp. di Capitolo AFFARI GENERALI	285.829,86	463.941,94	352.695,89
Resp. di Capitolo CULTURA	0,00	54.577,00	16.356,00
Totale Resp. di Servizio SETTORE AFFARI GENERALI	**285.829,86**	**518.518,94**	**371.151,89**
Resp. di Servizio SETTORE AFFARI GENERALI 2			
Resp. di Capitolo SEGRETARIO GENERALE	0,00	0,00	0,00
Resp. di Capitolo AFFARI GENERALI	0,00	0,00	0,00
Totale Resp. di Servizio SETTORE AFFARI GENERALI 2	**0,00**	**0,00**	**0,00**
TOTALE	**12.491.243,63**	**13.555.259,27**	**13.284.137,55**

Nota:il prospetto prende in considerazione solo gli anni in cui vige l'attuale decreto D.Lgs. 118/11.

6.2 ANALISI DELLA SPESA

	Assestato	*Percentuale sul totale*	*Impegnato*	*Percentuale sul totale*	*F.P.V.*	*Percentuale sul totale*	*Minori Spese*	*Percentuale di realizzazione*	*Pagato*	*Percentuale sul totale*	*Da riportare*	*Percentuale di pagamento*
NESSUN RESP. DI SERVIZIO												
NESSUN RESP. DI SERVIZIO	0,00	0,000%	0,00	0,000%	0,00	0,000%	0,00	0,000%	0,00	0,000%	0,00	0,000%
Totale NESSUN RESP. DI SERVIZIO	**0,00**	**0,000%**	**0,00**	**0,000%**	**0,00**	**0,000%**	**0,00**	**0,000%**	**0,00**	**0,000%**	**0,00**	**0,000%**
Resp. di Servizio SETTORE SERVIZI ALLA PERSONA E MANIFESTAZIONI												
Resp. di Capitolo SERVIZI ALLA PERSONA	1.105.004,65	5,414%	943.725,61	8,173%	0,00	0,000%	161.279,04	85,405%	728.383,89	7,893%	215.341,72	77,182%
Resp. di Capitolo MANIFESTAZIONI	326.794,60	1,601%	120.636,20	1,045%	0,00	0,000%	206.158,40	36,915%	110.539,40	1,198%	10.096,80	91,630%
Totale Resp. di Servizio SETTORE SERVIZI ALLA PERSONA E MANIFESTAZIONI	**1.431.799,25**	**7,015%**	**1.064.361,81**	**9,218%**	**0,00**	**0,000%**	**367.437,44**	**74,337%**	**838.923,29**	**9,091%**	**225.438,52**	**78,819%**
Resp. di Servizio SETTORE AFFARI ECONOMICI E FINANZIARI - MONTANARO												
Resp. di Capitolo FINANZE	7.420.355,66	36,356%	1.691.440,77	14,649%	0,00	0,000%	5.728.914,89	22,795%	1.497.176,00	16,223%	194.264,77	88,515%
Resp. di Capitolo SPORTELLO UNICO DELLE IMPRESE - MONTANARO PIERANGE	46.817,37	0,229%	46.817,37	0,405%	0,00	0,000%	0,00	100,000%	18.200,21	0,197%	28.617,16	38,875%
Resp. di Capitolo PERSONALE	4.034.528,91	19,767%	3.283.840,89	28,439%	85.619,63	9,744%	665.068,39	83,516%	3.151.680,70	34,152%	132.160,19	95,975%
Resp. di Capitolo TRIBUTI	230.145,00	1,128%	206.877,41	1,792%	0,00	0,000%	23.267,59	89,890%	101.001,91	1,094%	105.875,50	48,822%
Totale Resp. di Servizio SETTORE AFFARI ECONOMICI E	**11.731.846,94**	**57,480%**	**5.228.976,44**	**45,285%**	**85.619,63**	**9,744%**	**6.417.250,87**	**45,301%**	**4.768.058,82**	**51,667%**	**460.917,62**	**91,185%**

FINANZIARI - MONTANARO												
Resp. di Servizio SETTORE TECNICO												
Resp. di Capitolo OPERE PUBBLICHE	2.439.224,35	11,951%	1.224.809,28	10,607%	769.364,58	87,561%	445.050,49	81,754%	866.731,63	9,392%	358.077,65	70,765%
Resp. di Capitolo MANUTENZIONE PATRIMONIO	1.417.898,89	6,947%	1.400.555,66	12,129%	0,00	0,000%	17.343,23	98,777%	1.110.338,45	12,032%	290.217,21	79,278%
Resp. di Capitolo S.I.T. - PIANIFICAZIONE TERRITORIALE	487.269,68	2,387%	195.491,29	1,693%	0,00	0,000%	291.778,39	40,120%	22.614,87	0,245%	172.876,42	11,568%
Totale Resp. di Servizio SETTORE TECNICO	**4.344.392,92**	**21,285%**	**2.820.856,23**	**24,430%**	**769.364,58**	**87,561%**	**754.172,11**	**82,640%**	**1.999.684,95**	**21,669%**	**821.171,28**	**70,889%**
Resp. di Servizio POLIZIA MUNICIPALE - ZOPPINI DIEGO												
Resp. di Capitolo POLIZIA MUNICIPALE - ZOPPINI DIEGO	596.889,55	2,924%	589.597,89	5,106%	0,00	0,000%	7.291,66	98,778%	118.672,02	1,286%	470.925,87	20,128%
Totale Resp. di Servizio POLIZIA MUNICIPALE - ZOPPINI DIEGO	**596.889,55**	**2,924%**	**589.597,89**	**5,106%**	**0,00**	**0,000%**	**7.291,66**	**98,778%**	**118.672,02**	**1,286%**	**470.925,87**	**20,128%**
Resp. di Servizio SETTORE EDILIZIA PRIVATA - AMBIENTE												
Resp. di Capitolo EDILIZIA PRIVATA	15.000,00	0,073%	6.000,00	0,052%	0,00	0,000%	9.000,00	40,000%	0,00	0,000%	6.000,00	0,000%
Resp. di Capitolo AMBIENTE	1.633.056,00	8,001%	1.615.168,14	13,988%	0,00	0,000%	17.887,86	98,905%	1.380.816,60	14,963%	234.351,54	85,491%
Totale Resp. di Servizio SETTORE EDILIZIA PRIVATA - AMBIENTE	**1.648.056,00**	**8,075%**	**1.621.168,14**	**14,040%**	**0,00**	**0,000%**	**26.887,86**	**98,369%**	**1.380.816,60**	**14,963%**	**240.351,54**	**85,174%**
Resp. di Servizio SETTORE DEMOGRAFICO												
Resp. di Capitolo SETTORE DEMOGRAFICO	89.360,00	0,438%	51.524,93	0,446%	0,00	0,000%	37.835,07	57,660%	46.609,87	0,505%	4.915,06	90,461%
Totale Resp. di Servizio SETTORE DEMOGRAFICO	**89.360,00**	**0,438%**	**51.524,93**	**0,446%**	**0,00**	**0,000%**	**37.835,07**	**57,660%**	**46.609,87**	**0,505%**	**4.915,06**	**90,461%**
Resp. di Servizio SETTORE AFFARI GENERALI												

Resp. di Capitolo SEGRETARIO GENERALE	28.805,00	0,141%	19.060,74	0,165%	0,00	0,000%	9.744,26	66,172%	11.573,63	0,125%	7.487,11	60,720%
Resp. di Capitolo AFFARI GENERALI	434.550,30	2,129%	118.730,03	1,028%	23.673,20	2,694%	292.147,07	32,770%	39.977,88	0,433%	78.752,15	33,671%
Resp. di Capitolo SETTORE AFFARI GENERALI	10.000,00	0,049%	0,00	0,000%	0,00	0,000%	10.000,00	0,000%	0,00	0,000%	0,00	0,000%
Resp. di Capitolo CULTURA	94.550,00	0,463%	32.569,02	0,282%	0,00	0,000%	61.980,98	34,446%	24.195,23	0,262%	8.373,79	74,289%
Totale Resp. di Servizio SETTORE AFFARI GENERALI	**567.905,30**	**2,782%**	**170.359,79**	**1,475%**	**23.673,20**	**2,694%**	**373.872,31**	**34,166%**	**75.746,74**	**0,821%**	**94.613,05**	**44,463%**
TOTALE	**20.410.249,96**	**100,000%**	**11.546.845,23**	**100,000%**	**878.657,41**	**100,000%**	**7.984.747,32**	**60,879%**	**9.228.512,29**	**100,000%**	**2.318.332,94**	**79,922%**

PROSPETTO PLURIENNALE DELL'IMPEGNATO DI COMPETENZA PER RESPONSABILE

	2015	2016	2017
NESSUN RESP. DI SERVIZIO			
NESSUN RESP. DI SERVIZIO	0,00	0,00	0,00
Totale NESSUN RESP. DI SERVIZIO	**0,00**	**0,00**	**0,00**
Resp. di Servizio SETTORE SERVIZI ALLA PERSONA E MANIFESTAZIONI			
Resp. di Capitolo SETTORE SERVIZI ALLA PERSONA E MANIFESTAZIONI	0,00	0,00	0,00
Resp. di Capitolo SERVIZI ALLA PERSONA	897.107,25	909.385,84	943.725,61
Resp. di Capitolo MANIFESTAZIONI	0,00	137.286,97	120.636,20
Resp. di Capitolo AFFARI GENERALI	0,00	0,00	0,00
Totale Resp. di Servizio SETTORE SERVIZI ALLA PERSONA E MANIFESTAZIONI	**897.107,25**	**1.046.672,81**	**1.064.361,81**
Resp. di Servizio SETTORE AFFARI ECONOMICI E FINANZIARI - MONTANARO			
Resp. di Capitolo FINANZE	2.168.809,94	1.658.434,53	1.691.440,77
Resp. di Capitolo SETTORE AFFARI ECONOMICI E FINANZIARI - MONTANARO	0,00	0,00	0,00
Resp. di Capitolo SPORTELLO UNICO DELLE IMPRESE - MONTANARO PIERANGE	38.880,00	71.250,00	46.817,37
Resp. di Capitolo PERSONALE	3.416.250,69	3.259.410,69	3.283.840,89
Resp. di Capitolo TRIBUTI	218.597,61	205.363,45	206.877,41
Totale Resp. di Servizio SETTORE AFFARI ECONOMICI E FINANZIARI - MONTANARO	**5.842.538,24**	**5.194.458,67**	**5.228.976,44**
Resp. di Servizio SERVIZI ALLA PERSONA			
Resp. di Capitolo SETTORE AFFARI ECONOMICI E FINANZIARI - MONTANARO	0,00	0,00	0,00
Resp. di Capitolo SERVIZI ALLA PERSONA	0,00	0,00	0,00
Totale Resp. di Servizio SERVIZI ALLA PERSONA	**0,00**	**0,00**	**0,00**
Resp. di Servizio SPORTELLO UNICO DELLE IMPRESE - MONTANARO PIERANGE			
Resp. di Capitolo SPORTELLO UNICO DELLE IMPRESE - MONTANARO PIERANGE	0,00	0,00	0,00
Totale Resp. di Servizio SPORTELLO UNICO DELLE IMPRESE - MONTANARO PIERANGE	**0,00**	**0,00**	**0,00**
Resp. di Servizio MANIFESTAZIONI			
Resp. di Capitolo MANIFESTAZIONI	186.283,97	0,00	0,00
Totale Resp. di Servizio MANIFESTAZIONI	**186.283,97**	**0,00**	**0,00**
Resp. di Servizio PERSONALE			
Resp. di Capitolo PERSONALE	0,00	0,00	0,00
Totale Resp. di Servizio PERSONALE	**0,00**	**0,00**	**0,00**
Resp. di Servizio SEGRETARIO GENERALE			
Resp. di Capitolo SEGRETARIO GENERALE	0,00	0,00	0,00
Resp. di Capitolo AFFARI GENERALI	0,00	0,00	0,00
Totale Resp. di Servizio SEGRETARIO GENERALE	**0,00**	**0,00**	**0,00**
Resp. di Servizio AFFARI GENERALI			
Resp. di Capitolo SETTORE AFFARI GENERALI	0,00	0,00	0,00
Totale Resp. di Servizio AFFARI GENERALI	**0,00**	**0,00**	**0,00**
Resp. di Servizio OPERE PUBBLICHE			
Resp. di Capitolo OPERE PUBBLICHE	0,00	0,00	0,00

Resp. di Capitolo SETTORE TECNICO	0,00	0,00	0,00
Totale Resp. di Servizio OPERE PUBBLICHE	**0,00**	**0,00**	**0,00**
Resp. di Servizio SETTORE TECNICO			
Resp. di Capitolo OPERE PUBBLICHE	1.035.379,94	1.794.377,93	1.224.809,28
Resp. di Capitolo MANUTENZIONE PATRIMONIO	1.104.120,66	1.322.543,29	1.400.555,66
Resp. di Capitolo EDILIZIA PRIVATA	0,00	0,00	0,00
Resp. di Capitolo S.I.T. - PIANIFICAZIONE TERRITORIALE	64.634,35	100.211,61	195.491,29
Totale Resp. di Servizio SETTORE TECNICO	**2.204.134,95**	**3.217.132,83**	**2.820.856,23**
Resp. di Servizio POLIZIA MUNICIPALE - ZOPPINI DIEGO			
Resp. di Capitolo POLIZIA MUNICIPALE - ZOPPINI DIEGO	350.762,50	458.151,30	589.597,89
Totale Resp. di Servizio POLIZIA MUNICIPALE - ZOPPINI DIEGO	**350.762,50**	**458.151,30**	**589.597,89**
Resp. di Servizio SETTORE EDILIZIA PRIVATA - AMBIENTE			
Resp. di Capitolo SETTORE EDILIZIA PRIVATA - AMBIENTE	0,00	0,00	0,00
Resp. di Capitolo EDILIZIA PRIVATA	16.500,75	10.000,00	6.000,00
Resp. di Capitolo AMBIENTE	1.582.424,87	1.586.143,13	1.615.168,14
Totale Resp. di Servizio SETTORE EDILIZIA PRIVATA - AMBIENTE	**1.598.925,62**	**1.596.143,13**	**1.621.168,14**
Resp. di Servizio SETTORE DEMOGRAFICO			
Resp. di Capitolo SETTORE DEMOGRAFICO	74.250,43	86.203,39	51.524,93
Totale Resp. di Servizio SETTORE DEMOGRAFICO	**74.250,43**	**86.203,39**	**51.524,93**
Resp. di Servizio SETTORE DEMOGRAFICO 3			
Resp. di Capitolo SETTORE DEMOGRAFICO	0,00	0,00	0,00
Totale Resp. di Servizio SETTORE DEMOGRAFICO 3	**0,00**	**0,00**	**0,00**
Resp. di Servizio SETTORE AFFARI GENERALI			
Resp. di Capitolo SEGRETARIO GENERALE	24.540,61	35.622,77	19.060,74
Resp. di Capitolo AFFARI GENERALI	124.319,37	122.592,41	118.730,03
Resp. di Capitolo SETTORE AFFARI GENERALI	0,00	0,00	0,00
Resp. di Capitolo CULTURA	0,00	80.341,38	32.569,02
Totale Resp. di Servizio SETTORE AFFARI GENERALI	**148.859,98**	**238.556,56**	**170.359,79**
Resp. di Servizio SETTORE AFFARI GENERALI 2			
Resp. di Capitolo SEGRETARIO GENERALE	0,00	0,00	0,00
Resp. di Capitolo AFFARI GENERALI	0,00	0,00	0,00
Totale Resp. di Servizio SETTORE AFFARI GENERALI 2	**0,00**	**0,00**	**0,00**
TOTALE	**11.302.862,94**	**11.837.318,69**	**11.546.845,23**

Nota:il prospetto prende in considerazione solo gli anni in cui vige l'attuale decreto D.Lgs. 118/11.

7 - APPROFONDIMENTI

7.1 PROSPETTO COMPARATIVO DELL'ASSESTATO DI COMPETENZA

ASSESTATO DI COMPETENZA ESERCIZIO 2018								
	Titolo 0 Disavanzo di Amministrazione	Titolo 1 Spese Correnti	Titolo 2 Spese in conto capitale	Titolo 3 Spese per incremento di attività finanziarie	Titolo 4 Rimborso di prestiti	Titolo 5 chiusura anticipazioni da istituto tesoriere/cassiere	Titolo 7 spese per conto terzi e partite di giro	TOTALE
ENTRATE PER TITOLI E DESTINAZIONE								
0 - Avanzo di amministrazione	600.416,00							**600.416,00**
0 - Accantonamento F.P.V. di Parte Corrente		103.538,59						**103.538,59**
0 - Accantonamento F.P.V. di Parte Capitale			688.489,68					**688.489,68**
1 - Entrate correnti di natura tributaria,contributiva e perequativa		6.508.226,00						**6.508.226,00**
2 - Trasferimenti correnti		624.541,00						**624.541,00**
3 - Entrate extratributarie		3.192.682,94						**3.192.682,94**
4 - Entrate in conto capitale			1.645.355,75					**1.645.355,75**
5 - Entrate da riduzione di attività finanziarie								
6 - Accensione di prestiti								
7 - Anticipazioni da istituto tesoriere/cassiere								
9 - Entrate per conto di terzi e partite di giro							7.047.000,00	**7.047.000,00**
TOTALE ENTRATE	**600.416,00**	**10.428.988,53**	**2.333.845,43**				**7.047.000,00**	**20.410.249,96**
SPESE PER MISSIONE E TITOLI								
00 - Disavanzo di Amministrazione								
01 - Servizi istituzionali, generali e di gestione		3.111.189,69	108.246,73					**3.219.436,42**
02 - Giustizia		7.645,21						**7.645,21**
03 - Ordine pubblico e sicurezza		801.220,32	14.000,00					**815.220,32**
04 - Istruzione e diritto allo studio		598.418,59	648.928,45					**1.247.347,04**
05 - Tutela e valorizzazione dei beni e delle attività culturali		172.914,67						**172.914,67**
06 - Politiche giovanili, sport e tempo libero		166.208,93	24.025,20					**190.234,13**
07 - Turismo		310.384,60	49.000,00					**359.384,60**
08 - Assetto del territorio ed edilizia abitativa		29.966,09	736.191,30					**766.157,39**
09 - Sviluppo sostenibile e tutela del territorio e dell'ambiente		1.737.095,16	11.326,81					**1.748.421,97**
10 - Trasporti e diritto alla mobilità		1.084.930,23	1.332.542,94					**2.417.473,17**
11 - Soccorso civile		24.000,00						**24.000,00**
12 - Diritti sociali, politiche sociali e famiglia		1.431.679,46	24.000,00					**1.455.679,46**
13 - Tutela della salute								
14 - Sviluppo economico e competitività		55.340,00						**55.340,00**
15 - Politiche per il lavoro e la formazione professionale								
16 - Agricoltura, politiche agroalimentari e pesca		26.020,00						**26.020,00**
17 - Energia e diversificazione delle fonti energetiche								
18 - Relazioni con le altre autonomie territoriali e locali								
19 - Relazioni internazionali								
20 - Fondi e accantonamenti		561.786,87						**561.786,87**
50 - Debito pubblico					296.188,71			**296.188,71**
60 - Anticipazioni finanziarie								
99 - Servizi per conto terzi							7.047.000,00	**7.047.000,00**
TOTALE SPESE		**10.118.799,82**	**2.948.261,43**		**296.188,71**		**7.047.000,00**	**20.410.249,96**

7.2 OPERE PUBBLICHE

INVESTIMENTI IN CORSO DI REALIZZAZIONE

		Residui Iniziali	Minori Spese	Pagato	Da Riportare	Assestato	Impegnato	F.P.V.	Minori Spese	Pagato	Da Riportare
Cap. 9392/0	ADEGUAMENTO SISTEMA INFORMATIVO COMUNALE E ACQUISTO COMPLEMENTI D'ARREDO PER UFFICI	15.299,82	178,30	15.121,52	0,00	10.000,00	0,00	0,00	10.000,00	0,00	0,00
Cap. 9395/0	SPESE PER ACQUISTO AUTOMEZZI	2.989,00	0,00	2.989,00	0,00	18.767,40	18.639,06	0,00	128,34	13.149,06	5.490,00
Cap. 9490/0	ACQUISTO DI AUTOMEZZI, MEZZI E ATTREZZATURE - POLIZIA MUNICIPALE - FINANZIAMENTO PROVENTI CONTRAVVENZIONALI - LETTERA B) ART. 208 D.LGS. 30/04/1992, NUMERO 285	8.385,80	4,30	6.813,70	1.567,80	14.000,00	14.000,00	0,00	0,00	0,00	14.000,00
Cap. 9505/0	MANUTENZIONE STRAORDINARIA STABILI	25.000,00	0,00	25.000,00	0,00	0,00	0,00	0,00	0,00	0,00	0,00
Cap. 9508/0	INTERVENTI DI IMPERMEABILIZZAZIONE E DI RIPASSO COPERTURA DELLO STABILE ARCHIVIO COMUNALE - FONDI ALLUVIONE 1994	0,00	0,00	0,00	0,00	21.412,39	0,00	0,00	21.412,39	0,00	0,00
Cap. 10319/0	OPERE DI RIQUALIFICAZIONE ENERGETICA DELLA SCUOLA MATERNA SPECCHIO DEI TEMPI SITA IN VIA SOLFERINO	149.424,51	0,00	149.424,51	0,00	578.319,95	577.390,95	924,72	4,28	474.475,82	102.915,13
Cap. 10324/0	SCUOLE ELEMENTARI VIA BOSCA - COMPLETAMENTO PALESTRA	8.853,13	0,00	0,00	8.853,13	0,00	0,00	0,00	0,00	0,00	0,00
Cap. 10332/0	RIPRISTINO DANNI DOVUTI CEDIMENTO STRUTTURALE SCUOLA MEDIA	0,00	0,00	0,00	0,00	70.608,50	70.607,63	0,00	0,87	70.607,63	0,00
Cap. 10400/0	RIPRISTINO DANNI ALLUVIONALI BIBLIOTECA COMUNALE	266,06	266,06	0,00	0,00	0,00	0,00	0,00	0,00	0,00	0,00
Cap. 10450/0	SPESE PER RIFUNZION. SPAZI DELLA BIBLIOTECA	26.157,92	61,00	26.096,92	0,00	0,00	0,00	0,00	0,00	0,00	0,00
Cap. 10650/0	CONSERVAZIONE E RIUSO DELLA CHIESETTA DI SAN ROCCO	53.656,00	0,00	53.656,00	0,00	0,00	0,00	0,00	0,00	0,00	0,00
Cap. 10652/0	INTERVENTI SUI BENI CULTURALI PER DANNI ALLUVIONE 94 - D.L..691/94 - ARCHIVIO -	31.412,46	21.412,39	10.000,07	0,00	0,00	0,00	0,00	0,00	0,00	0,00
Cap. 10802/0	SPESE PER IL PIANO REGOLATORE	3.172,00	0,00	3.172,00	0,00	24.500,00	20.849,80	0,00	3.650,20	549,00	20.300,80
Cap. 10803/0	SPESE PER REDAZIONE NUOVO PIANO COLORE	7.800,00	0,00	7.800,00	0,00	18.200,00	18.200,00	0,00	0,00	15.600,00	2.600,00
Cap. 11050/0	COSTRUZIONE LOCULI CIMITERIALI	32.636,18	2.502,18	30.134,00	0,00	0,00	0,00	0,00	0,00	0,00	0,00
Cap. 11054/0	MANUTENZIONE STRAORDINARIA COLOMBARI DEL CIMITERO COMUNALE	0,00	0,00	0,00	0,00	24.000,00	24.000,00	0,00	0,00	17.589,00	6.411,00

		Residui Iniziali	Minori Spese	Pagato	Da Riportare	Assestato	Impegnato	F.P.V.	Minori Spese	Pagato	Da Riportare
Cap. 11169/0	REALIZZAZIONE POTENZIAMENTO ADDUZIONE ACQUEDOTTO COMUNALE A SEGUITO ALLUVIONE 1994	213.934,41	0,00	0,00	213.934,41	0,00	0,00	0,00	0,00	0,00	0,00
Cap. 11170/0	RIPRISTINO DANNI ALLUVIONALI ALLE ACQUE PUBBLICHE	22.166,60	22.166,60	0,00	0,00	0,00	0,00	0,00	0,00	0,00	0,00
Cap. 11224/0	FOGNATURA REGIONE DOTA - COSTRUZIONE E COMPLETAMENTO	1.620,92	0,00	0,00	1.620,92	0,00	0,00	0,00	0,00	0,00	0,00
Cap. 11401/0	PROGETTO "ATLANTE MONDIALE DEI VITIGNI"	0,00	0,00	0,00	0,00	11.326,81	11.326,81	0,00	0,00	10.696,81	630,00
Cap. 11616/0	MANUTENZIONE STRAORDINARIA IMPIANTI SPORTIVI	32.630,00	0,00	32.630,00	0,00	2.025,20	2.025,20	0,00	0,00	2.025,20	0,00
Cap. 11621/0	INTERVENTI SUGLI IMPIANTI SPORTIVI	45.998,69	0,00	37.455,00	8.543,69	22.000,00	21.960,00	0,00	40,00	21.960,00	0,00
Cap. 11661/0	REALIZZAZIONE PUNTO DI INFORMAZIONE TURISTICA	0,00	0,00	0,00	0,00	49.000,00	95,16	48.904,84	0,00	0,00	95,16
Cap. 11826/0	MANUTENZIONE STRADE COMUNALI - MIGLIORAMENTO SICUREZZA STRADALE - FINANZIAMENTO PROVENTI CONTRAVVENZIONALI - LETTERA C) ART. 208 D.LGS. 30/04/1992, NUMERO 285	16.027,29	0,00	16.027,29	0,00	0,00	0,00	0,00	0,00	0,00	0,00
Cap. 11827/0	EVENTO ALLUVIONALE NOVEMBRE 2016 - INTERVENTO DI CONSOLIDAMENTO DEL CORPO STRADALE IN STRADA COMUNALE AIE	0,00	0,00	0,00	0,00	81.000,00	0,00	0,00	81.000,00	0,00	0,00
Cap. 11829/0	REALIZZAZIONE DI PUNTO PANORAMICO IN COSTA BELVEDERE	0,00	0,00	0,00	0,00	176.000,00	6.833,69	70.466,31	98.700,00	6.280,56	553,13
Cap. 11830/0	PIANI DI QUALIFICAZIONE URBANA - P.Q.U.	90.550,18	0,00	90.550,18	0,00	21.003,11	12.434,53	0,00	8.568,58	12.434,53	0,00
Cap. 11831/0	MANUTENZIONE STRAORDINARIA PONTE GORIA	0,00	0,00	0,00	0,00	93.330,64	87.279,41	4.264,43	1.786,80	6.661,20	80.618,21
Cap. 11834/0	DANNI ALLUVIONALI - INTERVENTI DI CONSOLIDAMENTO E REGIMAZIONE IDRAULICA LUNGO LE STRADE COMUNALI	0,00	0,00	0,00	0,00	22.000,00	15.372,00	6.628,00	0,00	0,00	15.372,00
Cap. 11836/0	MANUTENZIONE STRAORDINARIA STRADE COMUNALI	745,42	296,97	448,45	0,00	0,00	0,00	0,00	0,00	0,00	0,00
Cap. 11838/0	INTERVENTI SU STRADE COMUNALI ESTERNE SERRA MASIO E BRAGLIA	0,00	0,00	0,00	0,00	36.095,87	3.750,45	32.345,42	0,00	3.750,45	0,00
Cap. 11839/0	MAGGIOR SPESA 4' LOTTO PONTE SUL TORRENTE BELBO	0,00	0,00	0,00	0,00	4.738,04	0,00	4.738,04	0,00	0,00	0,00
Cap. 11846/0	MANUTENZIONE STRAORDINARIA STRADE COMUNALI - MIGLIORAMENTO VIABILITA'	33.169,13	0,00	21.687,49	11.481,64	141.992,57	112.838,30	29.154,27	0,00	10.131,60	102.706,70
Cap. 11848/0	REALIZZAZIONE PARCHEGGI	2.649,99	953,79	1.696,20	0,00	70.000,00	279,36	69.720,64	0,00	0,00	279,36
Cap. 11849/0	CONSOLIDAMENTO STRADA COMUNALE IN REGIONE MERLINI	32.906,32	0,00	32.906,32	0,00	38.737,68	38.272,73	0,00	464,95	38.272,73	0,00
Cap. 11858/0	SISTEMAZIONE ED ARREDO DI AREE PER SPAZI PUBBLICI FINANZIATA DALLA MONETIZZAZIONE AREE	0,00	0,00	0,00	0,00	25.000,00	0,00	0,00	25.000,00	0,00	0,00
Cap. 11872/0	QUOTA SPESE RISCATTO IMPIANTI II.PP.	36.600,00	0,00	0,00	36.600,00	0,00	0,00	0,00	0,00	0,00	0,00
Cap. 11875/0	REALIZZAZIONE STRADA DI RACCORDO TRA VIA ALBA E VIA SOLFERINO -	0,00	0,00	0,00	0,00	55.283,34	0,00	0,00	55.283,34	0,00	0,00

		Residui Iniziali	Minori Spese	Pagato	Da Riportare	Assestato	Impegnato	F.P.V.	Minori Spese	Pagato	Da Riportare
	REALIZZAZIONE GIARDINI OSPEDALE - COFINANZIAMENTO STRUTTURA USL										
Cap. 11881/0	MANUTENZIONE STRAORDINARIA STRADE EXTRAURBANE	996,48	174,39	822,09	0,00	0,00	0,00	0,00	0,00	0,00	0,00
Cap. 11891/0	OPERE DI MESSA IN SICUREZZA DELLA VIA DELL'ACQUEDOTTO E DEGLI EDIFICI POSTI A MONTE DELLA STRADA COMUNALE	53.783,18	10.331,48	43.451,70	0,00	0,00	0,00	0,00	0,00	0,00	0,00
Cap. 11892/0	REALIZZAZIONE PERCORSO CICLO-PEDONALE URBANO	2.635,20	0,00	2.635,20	0,00	613.364,80	4.364,67	486.416,13	122.584,00	2.205,00	2.159,67
Cap. 12580/0	FONDO SPESE PROGETTAZIONE OO.PP.	56.041,64	985,28	28.362,72	26.693,64	58.066,94	33.389,39	7.485,92	17.191,63	8.313,10	25.076,29
Cap. 12583/0	OPERE DI URBANIZZAZIONE P.E.E.P. NOVECENTO	54.374,90	0,00	54.352,90	22,00	60.427,51	52.111,65	8.315,86	0,00	52.111,65	0,00
Cap. 12589/0	ACQUISIZIONE AREE PER ADEGUAMENTO STANDARD URBANISTICI FINANZIATA DALLA MONETIZZAZIONE AREE	0,00	0,00	0,00	0,00	25.000,00	0,00	0,00	25.000,00	0,00	0,00
Cap. 12590/0	REALIZZAZIONE E MANUTENZIONE OPERE DI URBANIZZAZIONE	23.361,35	8,54	23.352,81	0,00	153.491,00	150.477,35	0,00	3.013,65	129.216,35	21.261,00
Cap. 12592/0	OPERE DI URBANIZZAZIONE ESEGUITE A SCOMPUTO ONERI	600.770,60	0,00	0,00	600.770,60	398.569,68	135.453,68	0,00	263.116,00	0,00	135.453,68
	TOTALE INTERVENTI IN CORSO DI REALIZZAZIONE E NON CONCLUSI	**1.686.015,18**	**59.341,28**	**716.586,07**	**910.087,83**	**2.938.261,43**	**1.431.951,82**	**769.364,58**	**736.945,03**	**896.029,69**	**535.922,13**

7.3 RICORSO, SOSTENIBILITÀ E ANDAMENTO DELL'INDEBITAMENTO

La mole dell’indebitamento, insieme al costo del personale, è la componente più rilevante della rigidità di un bilancio comunale.

Come si può notare, l'intenzione dell'Ente è quella di migliorare progressivamente tali risultati.

NUOVI MUTUI APERTI DURANTE L'ESERCIZIO

Nel corso della gestione non sono stati accesi nuovi mutui.

ANDAMENTO PLURIENNALE DELL'INDEBITAMENTO

	2015	2016	2017
Debiti da finanziamento	0,00	9.491.455,44	8.651.649,69

Nota:il prospetto prende in considerazione solo gli anni in cui vige l'attuale decreto D.Lgs. 118/11.

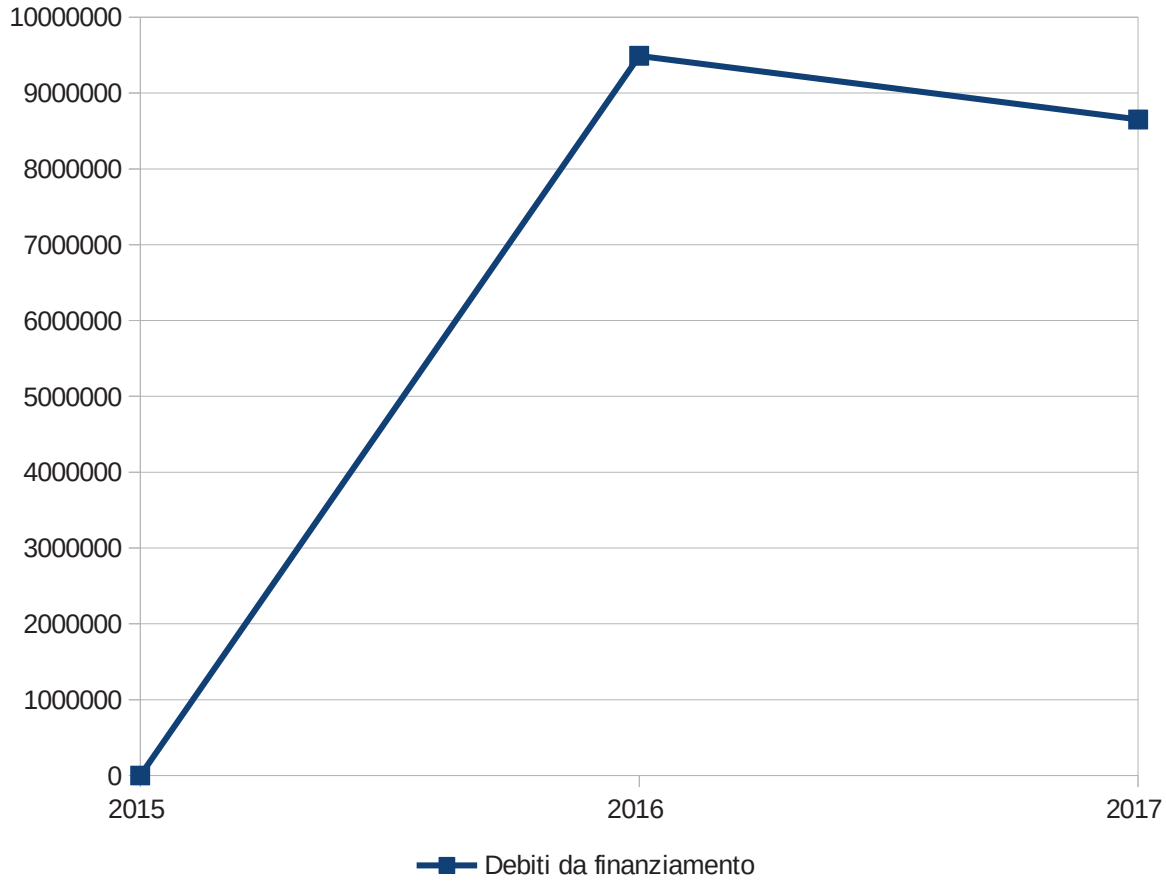

SOSTENIBILITÀ INDEBITAMENTO A MEDIO/LUNGO TERMINE

Analisi delle quote capitale e interessi						
	Previsione	Assestato	Impegnato	Minori Spese	Pagamenti	Da riportare
Quota Interessi	368.079,71	368.079,71	366.597,32	1.482,39	366.597,32	0,00
Quota Capitale	296.188,71	296.188,71	295.473,32	715,39	291.550,15	829.183,20
Totale	**664.268,42**	**664.268,42**	**662.070,64**	**2.197,78**	**658.147,47**	**829.183,20**

Incidenza degli interessi sulle entrate correnti				
	Previsione	Assestato	Impegnato Accertato	Pagamenti Incassi
Quota Interessi	368.079,71	368.079,71	366.597,32	366.597,32
Entrate Correnti	9.711.656,94	10.325.449,94	9.711.031,52	7.683.826,00
% su Entrate Correnti	**3,790%**	**3,565%**	**3,775%**	**4,771%**
Limite art. 204 TUEL	***8%***	***8%***	***8%***	***8%***

INDEBITAMENTO A BREVE TERMINE

Le anticipazioni di cassa erogate dal tesoriere dell'Ente sono contabilizzate nel titolo istituito appositamente per tale tipologia di Entrate che, ai sensi dell'articolo all'art. 3, comma 17, della legge 350/2003, non costituiscono debito dell'Ente, in quanto destinate a fronteggiare temporanee esigenze di liquidità dell'Ente e destinate ad essere chiuse entro l'esercizio.

Pertanto, alla data del 31 dicembre di ciascun esercizio, l'ammontare delle Entrate accertate e riscosse derivanti da anticipazioni deve corrispondere all'ammontare delle Spese impegnate e pagate per la chiusura delle stesse. Le Entrate derivanti dalle anticipazioni di tesoreria e le corrispondenti Spese riguardanti la chiusura delle anticipazioni di tesoreria sono contabilizzate nel rispetto del principio contabile generale dell'integrità, per il quale le Entrate e le Spese devono essere registrate per il loro intero importo, al lordo delle correlate Spese e Entrate.

Nel corso dell'esercizio la buona disponibilità di cassa ha permesso di non ricorrere all'anticipazione di tesoreria, come si evince dal prospetto seguente.

	Previsione	Assestato	Impegnato Accertato	Pagamenti Incassi
Entrate Titolo VII	0,00	0,00	0,00	0,00
Spese Titolo V	0,00	0,00	0,00	0,00
Saldo	**0,00**	**0,00**	**0,00**	**0,00**

INDEBITAMENTO DA STRUMENTI DERIVATI

Analisi delle quote capitale e interessi						
	Previsione	Assestato	Impegnato	Minori Spese	Pagamenti	Da riportare
Quota Interessi	0,00	0,00	0,00	0,00	0,00	0,00
Quota Capitale	0,00	0,00	0,00	0,00	0,00	0,00
Totale	**0,00**	**0,00**	**0,00**	**0,00**	**0,00**	**0,00**

7.4 TRIBUTI E TARIFFE

IUC

Dal 1° gennaio 2014 è in vigore l'Imposta Unica Comunale (IUC) che si compone dell'Imposta Municipale Propria (IMU), di natura patrimoniale, dovuta dal possessore di immobili, escluse le abitazioni principali, e di una componente riferita ai servizi, che si articola nel Tributo per i Servizi Indivisibili (TASI), a carico sia del possessore che dell'utilizzatore dell'immobile, e nella Tassa sui Rifiuti (TARI), destinata a finanziare i costi del servizio di raccolta e smaltimento dei rifiuti, a carico dell'utilizzatore.

La disciplina della IUC è contenuta nella legge 27 dicembre 2013, n. 147, (Legge di Stabilità per l'anno 2014) art. 1 comma 639 ed è stata integrata con il Regolamento per l'applicazione dell'imposta unica comunale (IUC) .

IMPOSTA MUNICIPALE PROPRIA (IMU)

L'IMU è dovuta dal possessore di immobili, esclusa l'abitazione principale e loro pertinenze (C2, C6 e C7 in misura di uno per tipologia) ad eccezione degli immobili di lusso (A1, A8 e A9), esclusi i fabbricati strumentali.

ALIQUOTE IMU ANNO 2017	
Aliquota prima casa e pertinenze (Cat A1 - A8 -A9 e relative pertinenze)	4 per mille
Aliquota altri fabbricati	8,3 per mille
Aliquota terreni	8,3 per mille
Aliquota aree fabbricabili	8,8 per mille

	Assestato	*Accertato*	*Maggiori/Minori entrate*	*Incassato*	*Da Riportare*
Categoria 1010106 - Imposta municipale propria					
Residuo	219.453,78	219.453,78	0,00	41.130,72	178.323,06
Competenza	2.025.000,00	1.889.534,83	-135.465,17	1.753.009,50	136.525,33
Totale	**2.244.453,78**	**2.108.988,61**	**-135.465,17**	**1.794.140,22**	**314.848,39**

TRIBUTO PER I SERVIZI INDIVISIBILI (TASI)

La TASI è dovuta da chiunque possieda o detenga a qualsiasi titolo fabbricati e aree edificabili, come definiti ai sensi dell'imposta municipale propria (IMU), esclusa l'abitazione principale e loro pertinenze (C2, C6 e C7 in misura di uno per tipologia) ad eccezione degli immobili di lusso (A1, A8 e A9). La base imponibile è quella prevista per l'applicazione dell'imposta municipale propria (IMU).

ALIQUOTE TASI ANNO 2017	
Abitazione principale nelle categorie catastali A/1, A/8 e A/9, e relative pertinenze	2 per mille
Aliquota altri fabbricati	2 per mille
Aliquota fabbricati strumentali	1 per mille
Aliquota aree fabbricabili	1 per mille

	Assestato	*Accertato*	*Maggiori/Minori entrate*	*Incassato*	*Da Riportare*
Categoria 1010176 - Tributo per i servizi indivisibili (TASI)					
Residuo	20.701,26	20.701,26	0,00	3.851,63	16.849,63
Competenza	813.000,00	801.329,81	-11.670,19	764.954,00	36.375,81
Totale	**833.701,26**	**822.031,07**	**-11.670,19**	**768.805,63**	**53.225,44**

TASSA SUI RIFIUTI (TARI)

Dal 1° gennaio 2014 in base all'art. 1 L. 27 dicembre 2013, n. 147 e s.m.i., è istituita in tutti i Comuni del territorio nazionale la tassa sui rifiuti (TARI) , a copertura dei costi del servizio di raccolta e smaltimento dei rifiuti, a carico dell'utilizzatore, in sostituzione della TARES.

Presupposto per l'applicazione del tributo è il possesso o la detenzione, a qualsiasi titolo e anche di fatto, di locali o unità immobiliari suscettibili di produrre rifiuti urbani in qualità di utenze non domestiche.

La tariffa è determinata applicando alla superficie imponibile le tariffe per unità di superficie riferite alla tipologia di attività svolta, sulla base dei criteri determinati con il Regolamento per l'istituzione e l'applicazione della tassa sui rifiuti.

ALIQUOTE TARI ANNO 2017 - UTENZE DOMESTICHE		
Occupanti	**Quota fissa TARIFFA €/MQ.**	**Quota variabile TARIFFA PER NUCLEO FAMILIARE**
1	1,05386	40,12074
2	1,23828	80,24148
3	1,38319	106,03338
4	1,50174	126,09375
5	1,6203	166,21449
6	1,71252	194,87216

ALIQUOTE TARI ANNO 2017 - UTENZE NON DOMESTICHE			
Categoria	**Attività**	**Quota fissa TARIFFA €/MQ.**	**Quota variabile TARIFFA €/MQ.**
1	SCUOLE ED ISTITUTI IN GENERE	0,96984	0,49157
2	STUDI RADIOFONICI; SPETTACOLI ALL'APERTO E VIAGGIANTI	0,62243	0,37468
3	MAGAZZINI SENZA ALCUNA VENDITA DIRETTA	0,86851	0,62945
4	PALESTRE E CENTRI GINNICO-SPORTIVI	1,27382	0,93669
5	STABILIMENTI BALNEARI	0,55006	0,4646
6	ESPOSIZIONI, AUTOSALONI	0,73824	0,42263
7	ALBERGHI CON RISTORANTE	2,37393	1,47622
8	ALBERGHI SENZA RISTORANTE	1,56332	1,16299
9	ISTITUTI DI EDUCAZIONE IN GENERE PUBBLICI E PRIVATI, OSPIZI PER ANZIANI	1,8094	1,22893
10	OSPEDALI E AMBULATORI U.S.L.	1,8673	1,32035
11	STUDI ED UFFICI PROFESSIONALI IN GENERE	2,20023	1,86588
12	BANCHE E ISTITUTI DI CREDITO	0,88299	0,75385
13	NEGOZI DI ABBIGLIAMENTO, CALZATURE, LIBRERIE, CARTOLERIE, FERRAMENTA ED ALTRI BENI DUREVOLI	2,041	1,22144
14	EDICOLA, FARMACIA, TABACCAIO, PLURILICENZE	2,60554	1,36082
15	NEGOZI PARTICOLARI QUALI FILATELIA, TENDE E TESSUTI, TAPPETI, CAPPELLI ED OMBRELLI, ANTIQUARIATO	1,20144	0,73736
16	BANCHI DI MERCATO BENI DUREVOLI	2,57659	1,33384
17	ATTIVITA' ARTIGIANALI TIPO BOTTEGHE: PARRUCCHIERE, BARBIERE, ESTETISTA	2,14233	1,34134
18	ATTIVITA' ARTIGIANALI TIPO BOTTEGHE: FALEGNAME, IDRAULICO, FABBRO, ELETTRICISTA	1,49095	1,01312
19	CARROZZERIA, AUTOFFICINA, ELETTRAUTO	2,041	1,34134
20	ATTIVITA' INDUSTRIALI CON CAPANNONI DI PRODUZIONE	1,33172	0,46909
21	ATTIVITA' ARTIGIANALI DI PRODUZIONE BENI SPECIFICI	1,5778	0,67442
22	RISTORANTI, TRATTORIE, OSTERIE, PIZZERIE, PUB	13,93962	6,84456
23	MENSE, BIRRERIE, AMBURGHERIE	11,04458	5,96183
24	BAR, CAFFE'	9,1049	4,86178
25	PANE E PASTA, MACELLERIA, SALUMI E FORMAGGI, GENERI ALIMENTARI	3,99516	2,93895
26	PLURILICENZE ALIMENTARI E/O MISTE	3,77803	1,88836

27	ORTOFRUTTA, FIORI E PIANTE	10,37872	8,80636
28	IPERMERCATI DI GENERI MISTI	3,9662	1,92133
29	BANCHI DI MERCATO GENERI ALIMENTARI	10,01684	4,30127
30	DISCOTECHE, NIGHT CLUB	2,76476	1,28289
1001	ENTI SENZA SCOPO DI LUCRO	0,96984	0,49157
1002	CIRCOLI PRIVATI	0,96984	0,49157
1101	UFFICI PUBBLICI, UFFICI DI DIRITTO PUBBLICO E PARASTATALI, ENTI LOCALI, ECC; STAZIONI FERROVIARIE EC	2,20023	1,86588
1801	LAVANDERIE, STIRERIE, SARTORIE	1,49095	1,01312
2001	ATTIVITA' INDUSTRIALI CON CAPANNONI DI PRODUZIONE NON COMPRESE NELLA CAT. 20	1,33172	0,46909
2401	PASTICCERIE, GELATERIE	9,1049	4,86178
2501	SUPERMERCATO	3,99516	2,93895
2701	PIZZA AL TAGLIO	10,37872	8,80636
2702	PESCHERIE	10,37872	8,80636
3001	AUTORIMESSE PUBBLICHE E PRIVATE	0,86851	0,62945
4001	IMPIANTI SPORTIVI COPERTI E SCOPERTI	1,27382	0,93669
4002	DISTRIBUTORI DI CARBURANTI	1,27382	0,93669
6001	LOCALI STRUMENTALI DELL'IMPRESA AGRICOLA	0,2316	0,20832
6002	AREE SCOPERTE SU CUI SI SVOLGE ATTIVITA' PRIVATA	0,2316	0,20832
9001	CASERME	1,8094	1,22893
9002	LABORATORI E AMBULATORI	1,8094	1,22893

	Assestato	Accertato	Maggiori/Minori entrate	Incassato	Da Riportare
Categoria 1010151 - Tassa smaltimento rifiuti solidi urbani					
Residuo	11.991,36	11.991,36	0,00	92,55	11.898,81
Competenza	500,00	17.447,15	16.947,15	17.447,15	0,00
Totale	**12.491,36**	**29.438,51**	**16.947,15**	**17.539,70**	**11.898,81**
Categoria 1010161 - Tributo comunale sui rifiuti e sui servizi					
Residuo	636.925,67	633.376,42	-3.549,25	150.629,97	482.746,45
Competenza	1.914.770,00	1.923.064,47	8.294,47	1.600.192,51	322.871,96
Totale	**2.551.695,67**	**2.556.440,89**	**4.745,22**	**1.750.822,48**	**805.618,41**

ADDIZIONALE COMUNALE IRPEF

Nel quadro della fiscalità locale si colloca inoltre l'Addizionale Comunale IRPEF, tale risorsa deriva dalla base imponibile del reddito delle persone fisiche residenti sul territorio comunale. Si tratta tuttavia di un tributo che non viene gestito direttamente dall'ente impositore ma segue il regime principale dell'Imposta sulle persone fisiche, gestita e controllata direttamente dall'Agenzia delle Entrate. Questo tributo è soggetto al rischio di forti oscillazioni, in quanto è determinato sulla base del reddito prodotto dai lavoratori e che a sua volta è influenzato dalle dinamiche del mercato del lavoro. La complessità nella determinazione del gettito deriva anche dal fatto che soltanto a consuntivo è possibile verificare i gettiti previsti.

ADDIZIONALE COMUNALE IRPEF - ANNO 2017	
Fascia di Reddito	**Aliquota**
Reddito fino a 15.000,00€	0,70%
Reddito da 15.000,01 a 28.000,00€	0,70%
Reddito da 28.000,01 a 55.000,00€	0,70%
Reddito da 55.000,01 a 75.000,00€	0,70%
Reddito oltre 75.000,01€	0,70%

Soglia di esenzione

La soglia di esenzione è di € 7.500 con la precisazione che la soglia di esenzione è intesa come limite di reddito al di sotto del quale l'addizionale non è dovuta mentre, nel caso di superamento del suddetto limite, la stessa si applica all'intero reddito imponibile.

	Assestato	Accertato	Maggiori/Minori entrate	Incassato	Da Riportare
Categoria 1010116 - Addizionale comunale IRPEF					
Residuo	240.813,33	240.813,33	0,00	240.813,33	0,00
Competenza	980.000,00	1.118.652,85	138.652,85	726.246,97	392.405,88
Totale	**1.220.813,33**	**1.359.466,18**	**138.652,85**	**967.060,30**	**392.405,88**

TASSA OCCUPAZIONE SPAZI ED AREE PUBBLICHE (TOSAP)

Sulla base del Decreto Legislativo 15 novembre 1993, n. 507 art. 38 e seguenti, la Tassa per l'occupazione di spazi ed aree pubbliche è il tributo dovuto per l'occupazione di spazi appartenenti a beni demaniali o al patrimonio indisponibile degli enti locali, come strade, corsi, piazze, aree private gravate da servitù di passaggio, spazi sovrastanti e sottostanti il suolo pubblico, comprese condutture e impianti, zone acquee adibite all'ormeggio di natanti in rivi e canali

	Assestato	Accertato	Maggiori/Minori entrate	Incassato	Da Riportare
Categoria 1010152 - Tassa occupazione spazi e aree pubbliche					
Residuo	73.138,00	88.572,00	15.434,00	21.793,00	66.779,00
Competenza	85.000,00	100.717,01	15.717,01	98.569,51	2.147,50
Totale	**158.138,00**	**189.289,01**	**31.151,01**	**120.362,51**	**68.926,50**

IMPOSTA COMUNALE SULLA PUBBLICITÀ

Sulla base del Decreto Legislativo 15 novembre 1993, n. 507, l'imposta sulla pubblicità si applica alla diffusione di messaggi pubblicitari, attraverso forme di comunicazione visive e/o acustiche diverse da quelle assoggettate al diritto sulle pubbliche affissioni, in luoghi pubblici o aperti al pubblico o da tali luoghi percepibile. Ai fini dell'imposizione si considerano rilevanti i messaggi diffusi nell'esercizio di una attività economica allo scopo di promuovere la domanda di beni o servizi, ovvero finalizzati a migliorare l'immagine del soggetto pubblicizzato.

	Assestato	Accertato	Maggiori/Minori entrate	Incassato	Da Riportare
Categoria 1010153 - Imposta comunale sulla pubblicità e diritto sulle pubbliche affissioni					
Residuo	73.674,78	93.820,59	20.145,81	23.519,81	70.300,78
Competenza	95.000,00	84.989,96	-10.010,04	82.605,96	2.384,00
Totale	**168.674,78**	**178.810,55**	**10.135,77**	**106.125,77**	**72.684,78**

IMPOSTA DI SOGGIORNO

Secondo quanto stabilito dall'art. 4 del D.Lgs. 14 marzo 2011 e successive modificazioni, l'imposta di soggiorno è dovuta da coloro che alloggiano nelle strutture ricettive situate sul proprio territorio, da applicare sulla base del Regolamento Comunale .

	Assestato	*Accertato*	*Maggiori/Minori entrate*	*Incassato*	*Da Riportare*
Categoria 1010141 - Imposta di soggiorno					
Residuo	3.203,05	3.203,05	0,00	3.203,05	0,00
Competenza	15.000,00	17.418,50	2.418,50	12.858,50	4.560,00
Totale	**18.203,05**	**20.621,55**	**2.418,50**	**16.061,55**	**4.560,00**

POLITICA TARIFFARIA DEI SERVIZI

Il sistema tariffario, diversamente dal tributario, è rimasto generalmente stabile nel tempo, garantendo così sia all'ente che al cittadino un quadro di riferimento duraturo, coerente e di facile comprensione. La disciplina di queste entrate è semplice ed attribuisce alla P.A. la possibilità o l'obbligo di richiedere al beneficiario il pagamento di una controprestazione. Le regole variano a seconda che si tratti di un servizio istituzionale piuttosto che a domanda individuale. L'ente disciplina con proprio regolamento la materia attribuendo a ciascun tipo di servizio una diversa articolazione della tariffa unita, dove ritenuto meritevole di intervento sociale, ad un sistema di abbattimento selettivo del costo per il cittadino.

7.5 ANALISI DELLE ENTRATE DA TRASFERIMENTI CORRENTI

	Accertato	Percentuale sul totale	Incassato	Percentuale sul totale	Da riportare	Percentuale di incasso
E.2.01.01.01.001 - Trasferimenti correnti da Ministeri	124.352,59	48,316%	124.064,54	62,975%	288,05	99,768%
E.2.01.01.01.002 - Trasferimenti correnti da Ministero dell'Istruzione - Istituzioni Scolastiche	7.031,13	2,732%	7.031,13	3,569%	0,00	100,000%
E.2.01.01.01.003 - Trasferimenti correnti da Presidenza del Consiglio dei Ministri	0,00	0,000%	0,00	0,000%	0,00	0,000%
E.2.01.01.01.004 - Trasferimenti correnti da Organi Costituzionali e di rilievo costituzionale	0,00	0,000%	0,00	0,000%	0,00	0,000%
E.2.01.01.01.005 - Trasferimenti correnti da Agenzie Fiscali	0,00	0,000%	0,00	0,000%	0,00	0,000%
E.2.01.01.01.006 - Trasferimenti correnti da enti di regolazione dell'attività economica	0,00	0,000%	0,00	0,000%	0,00	0,000%
E.2.01.01.01.007 - Trasferimenti correnti da Gruppo Equitalia	0,00	0,000%	0,00	0,000%	0,00	0,000%
E.2.01.01.01.008 - Trasferimenti correnti da Anas S.p.A.	0,00	0,000%	0,00	0,000%	0,00	0,000%
E.2.01.01.01.009 - Trasferimenti correnti da altri enti centrali produttori di servizi economici	0,00	0,000%	0,00	0,000%	0,00	0,000%
E.2.01.01.01.010 - Trasferimenti correnti da autorità amministrative indipendenti	0,00	0,000%	0,00	0,000%	0,00	0,000%
E.2.01.01.01.011 - Trasferimenti correnti da enti centrali a struttura associativa	0,00	0,000%	0,00	0,000%	0,00	0,000%
E.2.01.01.01.012 - Trasferimenti correnti da enti centrali produttori di servizi assistenziali, ricreativi e culturali	0,00	0,000%	0,00	0,000%	0,00	0,000%
E.2.01.01.01.013 - Trasferimenti correnti da enti e istituzioni centrali di ricerca e Istituti e stazioni sperimentali per la ricerca	0,00	0,000%	0,00	0,000%	0,00	0,000%
E.2.01.01.01.999 - Trasferimenti correnti da altre Amministrazioni Centrali n.a.c.	0,00	0,000%	0,00	0,000%	0,00	0,000%
E.2.01.01.02.001 - Trasferimenti correnti da Regioni e province autonome	64.775,62	25,168%	49.246,67	24,998%	15.528,95	76,027%
E.2.01.01.02.002 - Trasferimenti correnti da Province	0,00	0,000%	0,00	0,000%	0,00	0,000%
E.2.01.01.02.003 - Trasferimenti correnti da Comuni	1.663,46	0,646%	1.663,46	0,844%	0,00	100,000%
E.2.01.01.02.004 - Trasferimenti correnti da Città metropolitane e Roma capitale	0,00	0,000%	0,00	0,000%	0,00	0,000%
E.2.01.01.02.005 - Trasferimenti correnti da Unioni di Comuni	0,00	0,000%	0,00	0,000%	0,00	0,000%
E.2.01.01.02.006 - Trasferimenti correnti da Comunità Montane	0,00	0,000%	0,00	0,000%	0,00	0,000%
E.2.01.01.02.007 - Trasferimenti correnti da Camere di Commercio	0,00	0,000%	0,00	0,000%	0,00	0,000%
E.2.01.01.02.008 - Trasferimenti correnti da Università	0,00	0,000%	0,00	0,000%	0,00	0,000%

	Accertato	Percentuale sul totale	Incassato	Percentuale sul totale	Da riportare	Percentuale di incasso
E.2.01.01.02.009 - Trasferimenti correnti da Parchi nazionali e consorzi ed enti autonomi gestori di parchi e aree naturali protette	0,00	0,000%	0,00	0,000%	0,00	0,000%
E.2.01.01.02.010 - Trasferimenti correnti da Autorità Portuali	0,00	0,000%	0,00	0,000%	0,00	0,000%
E.2.01.01.02.011 - Trasferimenti correnti da Aziende sanitarie locali	0,00	0,000%	0,00	0,000%	0,00	0,000%
E.2.01.01.02.012 - Trasferimenti correnti da Aziende ospedaliere e Aziende ospedaliere universitarie integrate con il SSN	0,00	0,000%	0,00	0,000%	0,00	0,000%
E.2.01.01.02.013 - Trasferimenti correnti da Policlinici	0,00	0,000%	0,00	0,000%	0,00	0,000%
E.2.01.01.02.014 - Trasferimenti correnti da Istituti di ricovero e cura a carattere scientifico pubblici	0,00	0,000%	0,00	0,000%	0,00	0,000%
E.2.01.01.02.015 - Trasferimenti correnti da altre Amministrazioni Locali produttrici di servizi sanitari	0,00	0,000%	0,00	0,000%	0,00	0,000%
E.2.01.01.02.016 - Trasferimenti correnti da Agenzie regionali per le erogazioni in agricoltura	0,00	0,000%	0,00	0,000%	0,00	0,000%
E.2.01.01.02.017 - Trasferimenti correnti da altri enti e agenzie regionali e sub regionali	35.000,00	13,599%	0,00	0,000%	35.000,00	0,000%
E.2.01.01.02.018 - Trasferimenti correnti da Consorzi di enti locali	0,00	0,000%	0,00	0,000%	0,00	0,000%
E.2.01.01.02.019 - Trasferimenti correnti da Fondazioni e istituzioni liriche locali e da teatri stabili di iniziativa pubblica	0,00	0,000%	0,00	0,000%	0,00	0,000%
E.2.01.01.02.999 - Trasferimenti correnti da altre Amministrazioni Locali n.a.c.	0,00	0,000%	0,00	0,000%	0,00	0,000%
E.2.01.01.03.001 - Trasferimenti correnti da INPS	0,00	0,000%	0,00	0,000%	0,00	0,000%
E.2.01.01.03.002 - Trasferimenti correnti da INAIL	0,00	0,000%	0,00	0,000%	0,00	0,000%
E.2.01.01.03.999 - Trasferimenti correnti da altri Enti di Previdenza n.a.c.	0,00	0,000%	0,00	0,000%	0,00	0,000%
E.2.01.01.04.001 - Trasferimenti correnti da organismi interni e/o unità locali della amministrazione	0,00	0,000%	0,00	0,000%	0,00	0,000%
E.2.01.02.01.001 - Trasferimenti correnti da famiglie	0,00	0,000%	0,00	0,000%	0,00	0,000%
E.2.01.03.01.001 - Sponsorizzazioni da imprese controllate	0,00	0,000%	0,00	0,000%	0,00	0,000%
E.2.01.03.01.002 - Sponsorizzazioni da altre imprese partecipate	0,00	0,000%	0,00	0,000%	0,00	0,000%
E.2.01.03.01.999 - Sponsorizzazioni da altre imprese	0,00	0,000%	0,00	0,000%	0,00	0,000%
E.2.01.03.02.001 - Altri trasferimenti correnti da imprese controllate	0,00	0,000%	0,00	0,000%	0,00	0,000%
E.2.01.03.02.002 - Altri trasferimenti correnti da altre imprese partecipate	0,00	0,000%	0,00	0,000%	0,00	0,000%
E.2.01.03.02.003 - Altri trasferimenti correnti da imprese: pay-back sanità per il superamento del tetto della spesa farmaceutica territoriale	0,00	0,000%	0,00	0,000%	0,00	0,000%
E.2.01.03.02.004 - Altri trasferimenti correnti da imprese: pay-back sanità per il superamento del tetto della spesa farmaceutica	0,00	0,000%	0,00	0,000%	0,00	0,000%

	Accertato	Percentuale sul totale	Incassato	Percentuale sul totale	Da riportare	Percentuale di incasso
ospedaliera						
E.2.01.03.02.005 - Altri trasferimenti correnti da imprese: ulteriore pay-back sanità	0,00	0,000%	0,00	0,000%	0,00	0,000%
E.2.01.03.02.999 - Altri trasferimenti correnti da altre imprese	9.550,00	3,711%	0,00	0,000%	9.550,00	0,000%
E.2.01.04.01.001 - Trasferimenti correnti da Istituzioni Sociali Private	15.000,00	5,828%	15.000,00	7,614%	0,00	100,000%
E.2.01.05.01.002 - Fondo europeo agricolo per lo sviluppo rurale (FEASR)	0,00	0,000%	0,00	0,000%	0,00	0,000%
E.2.01.05.01.003 - Fondo europeo per la pesca (FEP)	0,00	0,000%	0,00	0,000%	0,00	0,000%
E.2.01.05.01.004 - Fondo europeo di sviluppo regionale (FESR)	0,00	0,000%	0,00	0,000%	0,00	0,000%
E.2.01.05.01.005 - Fondo Sociale Europeo (FSE)	0,00	0,000%	0,00	0,000%	0,00	0,000%
E.2.01.05.01.006 - Fondo Europeo Agricolo di Orientamento e di Garanzia	0,00	0,000%	0,00	0,000%	0,00	0,000%
E.2.01.05.01.007 - Strumento finanziario di orientamento della pesca (SFOP)	0,00	0,000%	0,00	0,000%	0,00	0,000%
E.2.01.05.01.999 - Altri trasferimenti correnti dall'Unione Europea	0,00	0,000%	0,00	0,000%	0,00	0,000%
E.2.01.05.02.001 - Trasferimenti correnti dal Resto del Mondo	0,00	0,000%	0,00	0,000%	0,00	0,000%
TOTALE TRASFERIMENTI CORRENTI	**257.372,80**	**100,000%**	**197.005,80**	**100,000%**	**60.367,00**	**76,545%**

7.6 REPERIMENTO E IMPIEGO DI RISORSE STRAORDINARIE

Questa sezione riporta le Entrate e le Spese indicate come non ricorrenti, identificabili quindi come limitate a uno o più esercizi e non previste a regime, come da indicazioni sull'allegato 7 del D.Lgs. 118/11.

ENTRATE STRAORDINARIE

	Assestato	*Accertato*	*Maggiori/Minori Entrate*	*Incassato*	*Da riportare*
Titolo 1 - Entrate correnti di natura tributaria,contributiva e perequativa					
Tipologia 0101 - Imposte tasse e proventi assimilati					
1010106 - Imposta municipale propria	10.000,00	10.335,74	335,74	10.335,74	0,00
1010108 - Imposta comunale sugli immobili (ICI)	1.000,00	1.983,23	983,23	1.983,23	0,00
1010151 - Tassa smaltimento rifiuti solidi urbani	500,00	17.447,15	16.947,15	17.447,15	0,00
1010161 - Tributo comunale sui rifiuti e sui servizi	17.000,00	26.964,65	9.964,65	26.923,75	40,90
Totale Tipologia 0101	**28.500,00**	**56.730,77**	**28.230,77**	**56.689,87**	**40,90**
Totale Titolo 1	**28.500,00**	**56.730,77**	**28.230,77**	**56.689,87**	**40,90**
Titolo 2 - Trasferimenti correnti					
Tipologia 0101 - Trasferimenti correnti da Amministrazioni pubbliche					
2010101 - Trasferimenti correnti da Amministrazioni Centrali	28.500,00	28.500,00	0,00	28.500,00	0,00
Totale Tipologia 0101	**28.500,00**	**28.500,00**	**0,00**	**28.500,00**	**0,00**
Totale Titolo 2	**28.500,00**	**28.500,00**	**0,00**	**28.500,00**	**0,00**
Titolo 3 - Entrate extratributarie					
Tipologia 0200 - Proventi derivanti dall'attività di controllo e repressione delle irregolarità e degli illeciti					
3020200 - Entrate da famiglie derivanti dall'attività di controllo e repressione delle irregolarità e degli illeciti	1.150.500,00	1.190.039,41	39.539,41	516.221,71	673.817,70
Totale Tipologia 0200	**1.150.500,00**	**1.190.039,41**	**39.539,41**	**516.221,71**	**673.817,70**
3040300 - Entrate derivanti dalla distribuzione di utili e avanzi	30.000,00	34.804,91	4.804,91	34.804,91	0,00
Totale Tipologia 0400	**30.000,00**	**34.804,91**	**4.804,91**	**34.804,91**	**0,00**
3050200 - Rimborsi in entrata	50.000,00	70.353,24	20.353,24	70.353,24	0,00
Totale Tipologia 0500	**50.000,00**	**70.353,24**	**20.353,24**	**70.353,24**	**0,00**
Totale Titolo 3	**1.230.500,00**	**1.295.197,56**	**64.697,56**	**621.379,86**	**673.817,70**
TOTALE ENTRATE STRAORDINARIE	**1.287.500,00**	**1.380.428,33**	**92.928,33**	**706.569,73**	**673.858,60**

SPESE STRAORDINARIE

	Assestato	*Impegnato*	*F.P.V.*	*Minori Spese*	*Pagato*	*Da riportare*
Titolo 1 - Spese correnti						
103 - Acquisto di beni e servizi	332.266,15	311.598,35	0,00	20.667,80	192.769,52	118.828,83
104 - Trasferimenti correnti	568.318,65	554.778,65	0,00	13.540,00	58.160,00	496.618,65
109 - Rimborsi e poste correttive delle entrate	4.000,00	3.759,20	0,00	240,80	1.996,00	1.763,20
Totale Titolo 1	**904.584,80**	**870.136,20**	**0,00**	**34.448,60**	**252.925,52**	**617.210,68**
TOTALE SPESE STRAORDINARIE	**904.584,80**	**870.136,20**	**0,00**	**34.448,60**	**252.925,52**	**617.210,68**

Ai suddetti importi occorre sommare l'importo del Fondo Crediti Dubbia Esigibilità relativo alle entrate straordinarie pari ad € **494.633,60** e le spese in conto capitale finanziate con dette entrate pari ad € **14.000,00** e pertanto le risultanze sono:

ENTRATE STRAORDINARIE	1.380.428,33
Titolo 1 - Spese correnti	870.136,20
Fondo Crediti Dubbia Esigibilità relativo alle entrate straordinarie	494.633,60
Titolo 2 - Spese in conto capitale	14.000,00
SPESE STRAORDINARIE	1.378.769,80
DIFFERENZA ENTRATE/SPESE STRAORDINARIE	1.658,53

7.7 DIRITTI REALI DI GODIMENTO

ACQUISIZIONE

	Residui Iniziali	Minori Spese	Pagato	Da Riportare	Assestato	Impegnato	F.P.V.	Minori Spese	Pagato	Da Riportare

PROSPETTO PLURIENNALE DELL'IMPEGNATO PER L'ACQUISIZIONE DI DIRITTI REALI DI GODIMENTO

	2015	2016	2017

Nota:il prospetto prende in considerazione solo gli anni in cui vige l'attuale decreto D.Lgs. 118/11.

ALIENAZIONE

		Residui Iniziali	Maggiori/Minori Entrate	Incassato	Da Riportare	Assestato	Accertato	Maggiori/Minori Entrate	Incassato	Da Riportare
Cap. 2507/0	ALIENAZIONE DI DIRITTI DI SUPERFICIE	0,00	0,00	0,00	0,00	10.000,00	10.140,00	140,00	10.140,00	0,00
	TOTALE ALIENAZIONE DIRITTI REALI DI GODIMENTO	**0,00**	**0,00**	**0,00**	**0,00**	**10.000,00**	**10.140,00**	**140,00**	**10.140,00**	**0,00**

PROSPETTO PLURIENNALE DELL'ACCERTATO PER L'ALIENAZIONE DI DIRITTI REALI DI GODIMENTO

		2015	2016	2017
Cap. 2507/0	ALIENAZIONE DI DIRITTI DI SUPERFICIE	4.265,96	14.280,00	10.140,00
	TOTALE ALIENAZIONE DIRITTI REALI DI GODIMENTO	**4.265,96**	**14.280,00**	**10.140,00**

Nota:il prospetto prende in considerazione solo gli anni in cui vige l'attuale decreto D.Lgs. 118/11.

7.8 PERMESSI DI COSTRUIRE

		Residui Iniziali	Maggiori/Minori Entrate	Incassato	Da Riportare	Assestato	Accertato	Maggiori/Minori Entrate	Incassato	Da Riportare
Cap. 3270/0	PROVENTI DERIVANTI DALLE CONCESSIONI EDILIZIE E DALLE SANZIONI PREVISTE DALLA DISCIPLINA URBANISTICA	2.678,84	-1.110,50	0,00	1.568,34	200.000,00	256.141,17	0,00	212.221,17	43.920,00
Cap. 3272/0	PROVENTI DERIVANTI DALLE CONCESSIONI EDILIZIE RELATIVE AL PIANO PER GLI INSEDIAMENTI PRODUTTIVI P.I.P. CANELLITALY	199.332,00	-199.332,00	0,00	0,00	0,00	0,00	0,00	0,00	0,00
Cap. 3275/0	ONERI DI URBANIZZAZIONE PER OPERE ESEGUITE A SCOMPUTO	600.770,60	0,00	0,00	600.770,60	398.569,68	135.453,68	0,00	0,00	135.453,68
	TOTALE PERMESSI DI COSTRUIRE	**802.781,44**	**-200.442,50**	**0,00**	**602.338,94**	**598.569,68**	**391.594,85**	**0,00**	**212.221,17**	**179.373,68**

PROSPETTO PLURIENNALE DELL'ACCERTATO DA PERMESSI DI COSTRUIRE

		2015	2016	2017
Cap. 3270/0	PROVENTI DERIVANTI DALLE CONCESSIONI EDILIZIE E DALLE SANZIONI PREVISTE DALLA DISCIPLINA URBANISTICA	235.103,56	243.913,92	256.141,17
Cap. 3272/0	PROVENTI DERIVANTI DALLE CONCESSIONI EDILIZIE RELATIVE AL PIANO PER GLI INSEDIAMENTI PRODUTTIVI P.I.P. CANELLITALY	0,00	0,00	0,00
Cap. 3275/0	ONERI DI URBANIZZAZIONE PER OPERE ESEGUITE A SCOMPUTO	54.042,84	81.469,41	135.453,68
	TOTALE ACCERTATO DA PERMESSI DI COSTRUIRE	**289.146,40**	**325.383,33**	**391.594,85**

Nota:il prospetto prende in considerazione solo gli anni in cui vige l'attuale decreto D.Lgs. 118/11.

7.9 RISORSE UMANE

La pianta organica del personale viene configurata, dal vigente ordinamento, come elemento strutturale correlato all'assetto organizzativo dell'ente per il quale è previsto un blocco delle assunzioni, a fronte dell'obbligo di assumere un'adeguata programmazione diretta a conseguire obiettivi di efficienza ed economicità della gestione.

Tali scelte programmatiche sono state recepite nel presente documento, prendendo come riferimento la composizione del personale in servizio nell'ultimo triennio, come desumibile dalle seguenti tabelle:

Area Tecnica							
Q.F.	*Qualifica Professionale*	*2015*		*2016*		*2017*	
		Dotazione Organica	*Posti Occupati*	*Dotazione Organica*	*Posti Occupati*	*Dotazione Organica*	*Posti Occupati*
D	P.O + istruttore direttivo	2+2+1P/T 50%	1 P.O+2+1P/T	2+2+1 P/T 50%	1+2+1 P/T 50%	1+1+1 P/T 50%	1+1+1 P/T 50%
C	Istruttore amm.+ 1 P/T 50%	5+1 P/T	5+1 P/T 50% 5+1 P/T 5+1 P/T	5+1 P/T	5+1 P/T	4+2 P/T	4+1 P/T
B	Esecutore	6	6	6	6	3+1 P/T 50% + 2 Cat. Prot. P/T 55,56%	3+1 P/T 50% + 1 Cat. Prot. P/T 55,56%
A P/T 50%	Addetto Pulizie	2	2	2	2	1	1

Area Economico-Finanziaria							
Q.F.	*Qualifica Professionale*	*2015*		*2016*		*2017*	
		Dotazione Organica	*Posti Occupati*	*Dotazione Organica*	*Posti Occupati*	*Dotazione Organica*	*Posti Occupati*
D	P.O	1	1	1	1	1	1
D	Istruttore Direttivo	3	3	3	2	3	1 + 1 P/T 83,33%

C	Istruttore amministrativo	5+1 cat. P/T 83,33%	5+1 cat.P 83,33%	5+1 cat .Prot. P/T83,33%	5+1 cat. Prot.P/T P/T83,33%	5 + 1 P/T 83,33%	5 + 1 P/T 83,33%
B.3 Cat.Prot P/T 83,33%	Esecutore	1	1	1 cat.Prot. P/T 83,33%	1 cat.Prot. P/T 83,33%	1 cat.Prot. P/T 83,33%	1 cat.Prot. P/T 83,33%

Area di Vigilanza							
Q.F.	Qualifica Professionale	2015		2016		2017	
		Dotazione Organica	Posti Occupati	Dotazione Organica	Posti Occupati	Dotazione Organica	Posti Occupati
D	P.O.	1	1	1	1	1	1
D	Istruttore Direttivo/Vice Com.	1	1	1	1	1	1
C	Istruttore Amm./Vigile	7	7	7	7	5 + 2 P/T 50%	4 + 1 P/T 83,33% + 2 P/T 50%

Area Demografica / Statistica							
Q.F.	Qualifica Professionale	2015		2016		2017	
		Dotazione Organica	Posti Occupati	Dotazione Organica	Posti Occupati	Dotazione Organica	Posti Occupati
D	P.O.	1	1	1	1	1	1
D	Istruttore Direttivo	1	1	1	1	1	1
C	Istruttore amministrativo	3	3	3	3	2 + 1 P/T 83,33%	32 + 1 P/T 83,33%

Area Amministrativa							
Q.F.	Qualifica Professionale	2015		2016		2017	
		Dotazione Organica	Posti Occupati	Dotazione Organica	Posti Occupati	Dotazione Organica	Posti Occupati
D	P.O+Istrutt.Direttivo Ass.Soc.	1+1	1+1	1+1	1+1	1+1	1+1
C	Istruttore Amministrativo	8	8	8	8	8	7
C Cat. Protetta	55,56% Istruttore Amm.	1	1	1	1	1	1
C Cat. Protetta	83,33% Istruttore Amm.	0	0	0	0	1	1
B	Esecutore	18	18	18	18	17 + 1 P/T 50%	17 + 1 P/T 50%
A	Centralinista	1 Cat. Protetta	1	0	0	0	0

Area Staff							
Q.F.	Qualifica Professionale	2015		2016		2017	
		Dotazione Organica	Posti Occupati	Dotazione Organica	Posti Occupati	Dotazione Organica	Posti Occupati
C	Istruttore Amministrativo	0	2	0	2	0	1
B	Esecutore	0	0	0	0	0	1

7.10 ANDAMENTO PLURIENNALE DELLA SPESA DI PERSONALE

	2015	2016	2017
Spesa di Personale	2.647.116,14	2.594.958,05	2.563.680,11

Nota:il prospetto prende in considerazione solo gli anni in cui vige l'attuale decreto D.Lgs. 118/11.

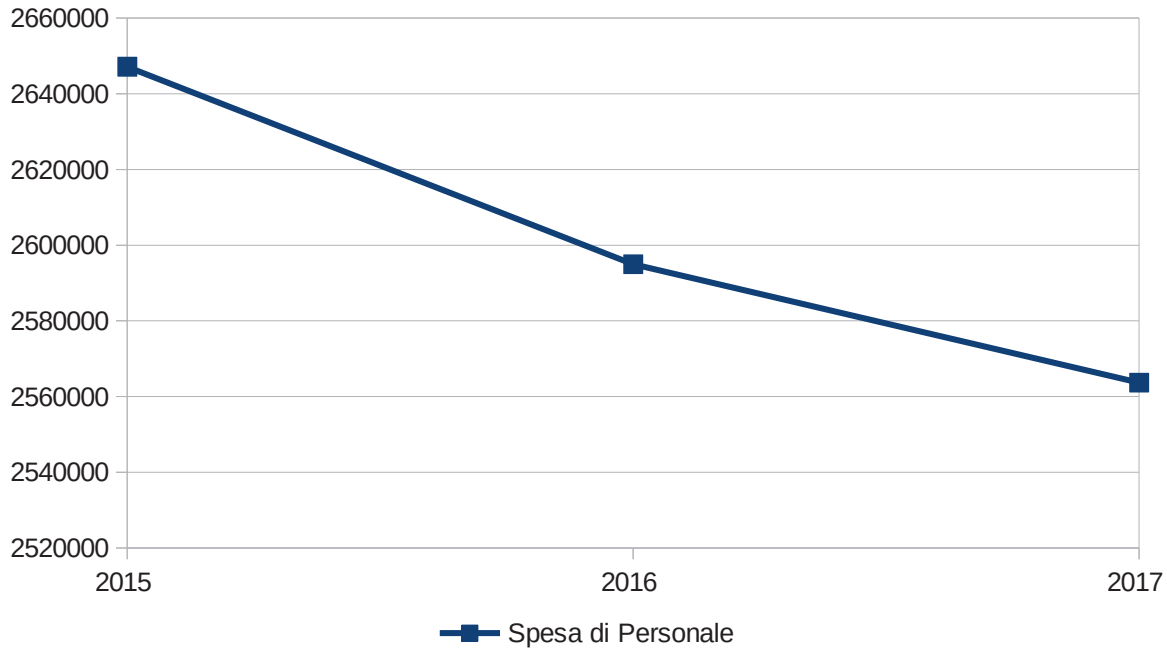

7.11 ANALISI DELLA SPESA PER L'ACQUISTO DI BENI E SERVIZI

	Impegnato	Percentuale sul totale	Pagato	Percentuale sul totale	Da riportare	Percentuale di pagamento
U.1.03.01.01.000 - Giornali, riviste e pubblicazioni	2.691,39	0,090%	2.691,39	0,114%	0,00	100,000%
U.1.03.01.02.000 - Altri beni di consumo	78.437,30	2,622%	48.738,01	2,065%	29.699,29	62,136%
U.1.03.01.03.000 - Flora e Fauna	0,00	0,000%	0,00	0,000%	0,00	0,000%
U.1.03.01.04.000 - Armi e materiale per usi militari, ordine pubblico, sicurezza	0,00	0,000%	0,00	0,000%	0,00	0,000%
U.1.03.01.05.000 - Medicinali e altri beni di consumo sanitario	0,00	0,000%	0,00	0,000%	0,00	0,000%
U.1.03.02.01.000 - Organi e incarichi istituzionali dell'amministrazione	100.018,44	3,344%	96.356,22	4,083%	3.662,22	96,338%
U.1.03.02.02.000 - Organizzazione eventi, pubblicitÃ e servizi per trasferta	2.315,49	0,077%	2.211,26	0,094%	104,23	95,499%
U.1.03.02.03.000 - Aggi di riscossione	55.719,00	1,863%	29.035,12	1,230%	26.683,88	52,110%
U.1.03.02.04.000 - Acquisto di servizi per formazione e addestramento del personale dell'ente	5.688,86	0,190%	3.376,86	0,143%	2.312,00	59,359%
U.1.03.02.05.000 - Utenze e canoni	73.771,92	2,466%	62.211,54	2,636%	11.560,38	84,330%
U.1.03.02.06.000 - Canoni per Progetti in Partenariato Pubblico-Privato	0,00	0,000%	0,00	0,000%	0,00	0,000%
U.1.03.02.07.000 - Utilizzo di beni di terzi	61.929,12	2,070%	54.014,95	2,289%	7.914,17	87,221%
U.1.03.02.08.000 - Leasing operativo	0,00	0,000%	0,00	0,000%	0,00	0,000%
U.1.03.02.09.000 - Manutenzione ordinaria e riparazioni	178.002,48	5,951%	117.324,32	4,971%	60.678,16	65,912%
U.1.03.02.10.000 - Consulenze	0,00	0,000%	0,00	0,000%	0,00	0,000%
U.1.03.02.11.000 - Prestazioni professionali e specialistiche	36.561,16	1,222%	23.923,16	1,014%	12.638,00	65,433%
U.1.03.02.12.000 - Lavoro flessibile, quota LSU e acquisto di servizi da agenzie di lavoro interinale	0,00	0,000%	0,00	0,000%	0,00	0,000%
U.1.03.02.13.000 - Servizi ausiliari per il funzionamento dell'ente	21.225,78	0,710%	14.298,00	0,606%	6.927,78	67,361%
U.1.03.02.14.000 - Servizi di ristorazione	146.645,05	4,903%	93.445,68	3,960%	53.199,37	63,722%
U.1.03.02.15.000 - Contratti di servizio pubblico	1.756.651,83	58,730%	1.491.121,06	63,183%	265.530,77	84,884%
U.1.03.02.16.000 - Servizi amministrativi	92.569,60	3,095%	69.001,08	2,924%	23.568,52	74,540%
U.1.03.02.17.000 - Servizi finanziari	0,00	0,000%	0,00	0,000%	0,00	0,000%

	Impegnato	*Percentuale sul totale*	*Pagato*	*Percentuale sul totale*	*Da riportare*	*Percentuale di pagamento*
U.1.03.02.18.000 - Servizi sanitari	0,00	0,000%	0,00	0,000%	0,00	0,000%
U.1.03.02.19.000 - Servizi informatici e di telecomunicazioni	0,00	0,000%	0,00	0,000%	0,00	0,000%
U.1.03.02.99.000 - Altri servizi	378.815,29	12,665%	252.252,99	10,689%	126.562,30	66,590%
TOTALE SPESE PER ACQUISTO DI BENI E SERVIZI	**2.991.042,71**	**100,000%**	**2.360.001,64**	**100,000%**	**631.041,07**	**78,902%**

CONTO ECONOMICO PATRIMONIALE

L'articolo 2 del decreto legislativo 23 giugno 2011 n. 118 prevede, per gli Enti in Contabilità Finanziaria, l'adozione di un sistema contabile integrato che garantisca la rilevazione unitaria dei fatti gestionali nei loro profili finanziario ed economico-patrimoniale.
Nell'ambito di tale sistema integrato, la Contabilità Economico-Patrimoniale affianca la Contabilità Finanziaria, che costituisce il sistema contabile principale e fondamentale per fini autorizzatori e di rendicontazione dei risultati della gestione finanziaria, per rilevare i costi/oneri e i ricavi/proventi derivanti dalle transazioni poste in essere da una amministrazione pubblica (come definite nell'ambito del principio applicato della Contabilità finanziaria) al fine di:

- predisporre il conto economico per rappresentare le "utilità economiche" acquisite ed impiegate nel corso dell'esercizio, anche se non direttamente misurate dai relativi movimenti finanziari, e per alimentare il processo di programmazione;
- consentire la predisposizione dello Stato Patrimoniale (e rilevare, in particolare, le variazioni del Patrimonio dell'Ente che costituiscono un indicatore dei risultati della gestione);
- permettere l'elaborazione del Bilancio Consolidato di ciascuna Amministrazione Pubblica con i propri Enti e Organismi strumentali, aziende e società;
- predisporre la base informativa necessaria per la determinazione analitica dei costi;
- consentire la verifica nel corso dell'esercizio della situazione patrimoniale ed economica dell'Ente e del processo di provvista e di impiego delle risorse;
- conseguire le altre finalità previste dalla legge e, in particolare, consentire ai vari portatori d'interesse di acquisire ulteriori informazioni concernenti la gestione delle singole amministrazioni pubbliche.

Per consentire la rilevazione unitaria dei fatti gestionali nei loro profili finanziario ed economico-patrimoniale, le rilevazioni della Contabilità Finanziaria misurano il valore monetario dei costi/oneri sostenuti e dei ricavi/proventi conseguiti durante l'esercizio. Pur non esistendo una correlazione univoca fra le fasi dell'Entrata e della Spesa ed il momento in cui si manifestano i ricavi/proventi ed i costi/oneri nel corso dell'esercizio, i ricavi/proventi conseguiti sono rilevati in corrispondenza con la fase dell'Accertamento delle Entrate ed i costi/oneri sostenuti sono rilevati in corrispondenza con la fase della Liquidazione delle Spese.
Contestualmente, secondo il metodo contabile della partita doppia, avviene la variazione dei crediti (Accertamento) e dei debiti (Liquidazione) che costituiscono le variazioni patrimoniali dell’esercizio.

Costituiscono eccezione a tale principio:

- i costi derivanti dai trasferimenti e contributi (correnti, agli investimenti e in c/capitale) che sono rilevati in corrispondenza dell'Impegno della spesa;
- le Entrate dei titoli 5 "Entrate da riduzione di attività finanziaria", 6 "Accensione di prestiti", 7 "Anticipazioni da istituto tesoriere/cassiere" e 9 "Entrate per conto terzi e partite di giro", il cui accertamento determina solo la rilevazione di crediti e non di ricavi.
- le Spese del titolo 3 "Spese per incremento attività finanziarie", 4 "Rimborso Prestiti", 5 "Chiusura Anticipazioni ricevute da istituto tesoriere/cassiere" e 7 "Uscite per conto terzi e partite di giro", il cui Impegno determina solo la rilevazione di debiti e non di costi,
- le Entrate e le Spese relative al credito IVA e debito IVA, il cui accertamento e impegno/liquidazione determinano la rilevazione di crediti e debiti;
- la riduzione di depositi bancari che è rilevata in corrispondenza agli incassi per Prelievi da depositi bancari;
- l'incremento dei depositi bancari che è rilevata in corrispondenza ai pagamenti per Versamenti da depositi bancari.

La corretta applicazione del principio generale della competenza finanziaria è il presupposto indispensabile per una corretta rilevazione e misurazione delle variazioni economico-patrimoniali occorse durante l'esercizio e per consentire l'integrazione dei due sistemi contabili. L'integrazione dei sistemi di Contabilità Finanziaria ed Economico-Patrimoniale è favorita anche dall'adozione del Piano dei Conti integrato di cui all'articolo 4 del decreto legislativo 23 giugno 2011 n. 118, costituito dall'elenco delle articolazioni delle unità elementari del bilancio finanziario gestionale e dei conti economico-patrimoniali.

Anche se non rilevati dalla Contabilità Finanziaria, ai fini della determinazione del risultato economico dell'esercizio si considerano i seguenti componenti positivi e negativi:

a) le quote di ammortamento relative alle immobilizzazioni materiali ed immateriali utilizzate;
b) le eventuali quote di accantonamento ai fondi rischi ed oneri futuri. L'accantonamento ai fondi rischi ed oneri di competenza dell'esercizio è effettuato anche se i rischi e gli oneri sono conosciuti dopo la chiusura dell'esercizio fino alla data di approvazione della delibera del rendiconto della gestione;
c) le perdite di competenza economica dell'esercizio;
d) le perdite su crediti e gli accantonamenti al fondo svalutazione crediti;
e) le rimanenze iniziali e finali di materie prime, semilavorati, prodotti in corso su ordinazione, incrementi di immobilizzazioni per lavori interni e prodotti finiti;
f) le quote di costo/onere o di ricavo/provento corrispondenti ai ratei e risconti attivi e passivi di competenza economica dell'esercizio;
g) le variazioni patrimoniali relative agli esercizi pregressi che si sono tradotte in oneri/costi e proventi/ricavi nel corso dell'esercizio, nonché ogni altro componente economico da contabilizzare nel rispetto del principio della competenza economica e della prudenza (ad esempio sopravvenienze e insussistenze).

Il conto economico è redatto secondo uno schema rigido (non modificabile) a struttura scalare (di provenienza civilistica) le cui voci sono classificate secondo la loro natura e raggruppate in totali parziali:

- Risultato della gestione operativa: è dato dal confronto tra i proventi e i costi della gestione che qualificano e identificano l'Ente, evidenziando quindi quanto i ricavi continuativi ed abituali coprono i rispettivi costi.
- Risultato della gestione finanziaria: contrappone i proventi e i costi derivanti da società controllate, partecipate o da immobilizzazioni finanziarie quali utili, dividendi o interessi attivi e passivi.
- Risultato delle rettifiche finanziarie: separato dal risultato di cui sopra, riporta le variazioni straordinarie e le svalutazione dei crediti di titoli finanziari.
- Risultato della gestione straordinaria: la sezione accoglie i proventi e i costi non originariamente previsti (quali le insussistenze o le sopravvenienze di crediti e debiti) o che risultano avere carattere non ricorrente (ad esempio plusvalenze o minusvalenze a seguito di dismissioni o alienazioni patrimoniali).
- - Risultato economico dell'esercizio: rappresenta la differenza positiva o negativa tra il totale dei proventi/ricavi e il totale degli oneri/costi.

1 - CONTO ECONOMICO PLURIENNALE

		Voce di Stampa	2015	2016	2017
		A) COMPONENTI POSITIVI DELLA GESTIONE	0,00	0,00	0,00
1		Proventi da tributi	0,00	5.645.176,24	5.957.929,11
2		Proventi da fondi perequativi	0,00	621.141,26	568.741,02
3		Proventi da trasferimenti e contributi	0,00	349.248,47	380.374,56
	a	Proventi da trasferimenti correnti	0,00	238.921,77	255.650,67
	b	Quota annuale di contributi agli investimenti	0,00	110.326,70	124.723,89
	c	Contributi agli investimenti	0,00	0,00	0,00
4		Ricavi delle vendite e prestazioni e proventi da servizi pubblici	0,00	1.098.545,58	1.072.529,70
	a	Proventi derivanti dalla gestione dei beni	0,00	57.947,37	77.942,94
	b	Ricavi della vendita di beni	0,00	33.767,78	30.192,94
	c	Ricavi e proventi dalla prestazione di servizi	0,00	1.006.830,43	964.393,82
5		Variazioni nelle rimanenze di prodotti in corso di lavorazione, etc. (+/-)	0,00	0,00	0,00
6		Variazione dei lavori in corso su ordinazione	0,00	0,00	0,00
7		Incrementi di immobilizzazioni per lavori interni	0,00	0,00	0,00
8		Altri ricavi e proventi diversi	0,00	1.676.001,01	1.646.465,47
		TOTALE COMPONENTI POSITIVI DELLA GESTIONE (A)	**0,00**	**9.390.112,56**	**9.626.039,86**
		B) COMPONENTI NEGATIVI DELLA GESTIONE	**0,00**	**0,00**	**0,00**
9		Acquisto di materie prime e/o beni di consumo	0,00	126.121,02	80.956,87
10		Prestazioni di servizi	0,00	2.997.450,07	2.832.809,27
11		Utilizzo beni di terzi	0,00	57.404,09	61.929,12
12		Trasferimenti e contributi	0,00	2.219.930,14	2.631.489,03
	a	Trasferimenti correnti	0,00	2.165.549,39	2.626.489,03
	b	Contributi agli investimenti ad altre Amministrazioni pubb.	0,00	0,00	0,00
	c	Contributi agli investimenti ad altri soggetti	0,00	54.380,75	5.000,00
13		Personale	0,00	2.470.503,74	2.424.425,40
14		Ammortamenti e svalutazioni	0,00	1.015.316,43	1.879.129,15
	a	Ammortamenti di immobilizzazioni Immateriali	0,00	45.581,23	58.188,44
	b	Ammortamenti di immobilizzazioni materiali	0,00	969.735,20	1.016.587,57
	c	Altre svalutazioni delle immobilizzazioni	0,00	0,00	0,00
	d	Svalutazione dei crediti	0,00	0,00	804.353,14
15		Variazioni nelle rimanenze di materie prime e/o beni di consumo (+/-)	0,00	0,00	0,00
16		Accantonamenti per rischi	0,00	0,00	0,00
17		Altri accantonamenti	0,00	348.987,21	0,00
18		Oneri diversi di gestione	0,00	1.743,63	5.915,31
		TOTALE COMPONENTI NEGATIVI DELLA GESTIONE (B)	**0,00**	**9.237.456,33**	**9.916.654,15**
		DIFFERENZA FRA COMP. POSITIVI E NEGATIVI DELLA GESTIONE (A-B)	**0,00**	**152.656,23**	**-290.614,29**
		C) PROVENTI ED ONERI FINANZIARI	**0,00**	**0,00**	**0,00**
		Proventi finanziari	0,00	0,00	0,00

19		Proventi da partecipazioni	0,00	34.142,65	34.804,91
	a	da societa controllate	0,00	0,00	0,00
	b	da societa partecipate	0,00	0,00	0,00
	c	da altri soggetti	0,00	34.142,65	34.804,91
20		Altri proventi finanziari	0,00	9.145,97	7.097,86
		Totale proventi finanziari	**0,00**	**43.288,62**	**41.902,77**
		Oneri finanziari	0,00	0,00	0,00
21		Interessi ed altri oneri finanziari	0,00	379.033,10	366.597,32
	a	Interessi passivi	0,00	379.033,10	366.597,32
	b	Altri oneri finanziari	0,00	0,00	0,00
		Totale oneri finanziari	**0,00**	**379.033,10**	**366.597,32**
		TOTALE PROVENTI ED ONERI FINANZIARI (C)	**0,00**	**-335.744,48**	**-324.694,55**
		D) RETTIFICHE DI VALORE ATTIVITA' FINANZIARIE	**0,00**	**0,00**	**0,00**
22		Rivalutazioni	0,00	0,00	327.945,28
23		Svalutazioni	0,00	0,00	0,00
		TOTALE RETTIFICHE (D)	**0,00**	**0,00**	**327.945,28**
		E) PROVENTI ED ONERI STRAORDINARI	**0,00**	**0,00**	**0,00**
24		Proventi straordinari	0,00	308.203,10	672.345,09
	a	Proventi da permessi di costruire	0,00	0,00	0,00
	b	Proventi da trasferimenti in conto capitale	0,00	65.081,15	0,00
	c	Sopravvenienze attive e insussistenze del passivo	0,00	238.114,95	663.938,09
	d	Plusvalenze patrimoniali	0,00	0,00	5.274,00
	e	Altri proventi straordinari	0,00	5.007,00	3.133,00
		Totale proventi straordinari	**0,00**	**308.203,10**	**672.345,09**
25		Oneri straordinari	0,00	96.040,51	87.133,47
	a	Trasferimenti in conto capitale	0,00	0,00	0,00
	b	Sopravvenienze passive e insussistenze dell'attivo	0,00	91.967,41	87.133,47
	c	Minusvalenze patrimoniali	0,00	4.073,10	0,00
	d	Altri oneri straordinari	0,00	0,00	0,00
		Totale oneri straordinari	**0,00**	**96.040,51**	**87.133,47**
		TOTALE PROVENTI ED ONERI STRAORDINARI (E)	**0,00**	**212.162,59**	**585.211,62**
		RISULTATO PRIMA DELLE IMPOSTE (A-B+C+D+E)	**0,00**	**29.074,34**	**297.848,06**
26		Imposte (*)	0,00	124.454,31	137.483,36
27		**RISULTATO DELL'ESERCIZIO**	**0,00**	**-95.379,97**	**160.364,70**

Nota:il prospetto prende in considerazione solo gli anni in cui vige l'attuale decreto D.Lgs. 118/11.

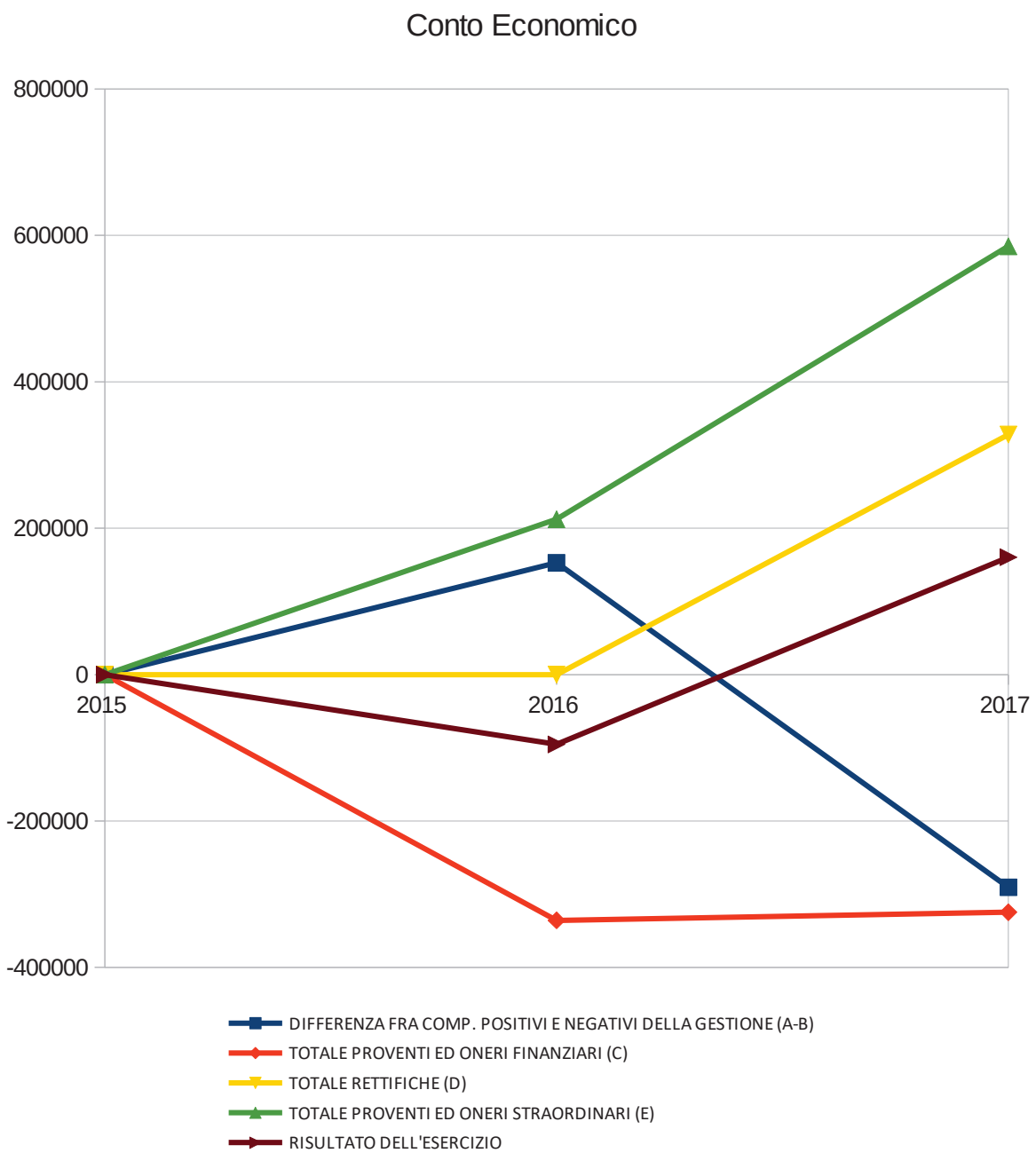
Conto Economico
800000
600000
400000
200000
0
-200000
-400000
2015
2016
2017
DIFFERENZA FRA COMP. POSITIVI E NEGATIVI DELLA GESTIONE (A-B)
TOTALE PROVENTI ED ONERI FINANZIARI (C)
TOTALE RETTIFICHE (D)
TOTALE PROVENTI ED ONERI STRAORDINARI (E)
RISULTATO DELL'ESERCIZIO

2 - STATO PATRIMONIALE ATTIVO PLURIENNALE

		Voce di Stampa	2015	2016	2017
	1	A) CREDITI vs.LO STATO ED ALTRE AMMINISTRAZIONI PUBBLICHE PER LA PARTECIPAZIONE AL FONDO DI DOTAZIONE	0,00	0,00	0,00
		TOTALE CREDITI vs PARTECIPANTI (A)	**0,00**	**0,00**	**0,00**
		B) IMMOBILIZZAZIONI	0,00	0,00	0,00
I		Immobilizzazioni immateriali	0,00	0,00	0,00
	1	costi di impianto e di ampliamento	0,00	0,00	0,00
	2	costi di ricerca sviluppo e pubblicita	0,00	0,00	0,00
	3	diritti di brevetto ed utilizzazione opere dell'ingegno	0,00	3.013,37	2.526,15
	4	concessioni, licenze, marchi e diritti simile	0,00	0,00	0,00
	5	avviamento	0,00	0,00	0,00
	6	immobilizzazioni in corso ed acconti	0,00	0,00	0,00
	9	altre	0,00	130.614,25	93.478,85
		Totale immobilizzazioni immateriali	**0,00**	**133.627,62**	**96.005,00**
II		Immobilizzazioni materiali (3)	0,00	0,00	0,00
	1	Beni demaniali	0,00	15.944.881,59	16.446.694,43
	1.1	Terreni	0,00	71.615,29	73.311,49
	1.2	Fabbricati	0,00	974.963,88	973.389,49
	1.3	Infrastrutture	0,00	14.898.302,42	15.399.993,45
	1.9	Altri beni demaniali	0,00	0,00	0,00
III	2	Altre immobilizzazioni materiali (3)	0,00	13.032.203,43	13.087.528,59
	2.1	Terreni	0,00	581.438,95	581.438,95
	a	di cui in leasing finanziario	0,00	0,00	0,00
	2.2	Fabbricati	0,00	12.336.163,94	12.371.433,81
	a	di cui in leasing finanziario	0,00	0,00	0,00
	2.3	Impianti e macchinari	0,00	25.883,33	38.521,48
	a	di cui in leasing finanziario	0,00	0,00	0,00
	2.4	Attrezzature industriali e commerciali	0,00	9.977,54	14.539,84
	2.5	Mezzi di trasporto	0,00	30.254,38	38.975,42
	2.6	Macchine per ufficio e hardware	0,00	40.689,80	30.448,89
	2.7	Mobili e arredi	0,00	7.636,44	7.252,65
	2.8	Infrastrutture	0,00	0,00	0,00
	2.9	Diritti reali di godimento	0,00	0,00	0,00
	2.99	Altri beni materiali	0,00	159,05	4.917,55
	3	Immobilizzazioni in corso ed acconti	0,00	5.791.390,69	5.573.783,69
		Totale immobilizzazioni materiali	**0,00**	**34.768.475,71**	**35.108.006,71**
IV		Immobilizzazioni Finanziarie (1)	0,00	0,00	0,00
	1	Partecipazioni in	0,00	158.718,06	486.663,34

	a	imprese controllate	0,00	0,00	0,00
	b	imprese partecipate	0,00	16.831,66	486.663,34
	c	altri soggetti	0,00	141.886,40	0,00
	2	Crediti verso	0,00	0,00	0,00
	a	altre amministrazioni pubbliche	0,00	0,00	0,00
	b	imprese controllate	0,00	0,00	0,00
	c	imprese partecipate	0,00	0,00	0,00
	d	altri soggetti	0,00	0,00	0,00
	3	Altri titoli	0,00	0,00	0,00
		Totale immobilizzazioni finanziarie	**0,00**	**158.718,06**	**486.663,34**
		TOTALE IMMOBILIZZAZIONI (B)	**0,00**	**35.060.821,39**	**35.690.675,05**
		C) ATTIVO CIRCOLANTE	0,00	0,00	0,00
I		Rimanenze	0,00	0,00	0,00
		Totale	**0,00**	**0,00**	**0,00**
II		Crediti(2)	0,00	0,00	0,00
	1	Crediti di natura tributaria	0,00	996.153,74	1.259.695,22
	a	Crediti da tributi destinati al finanziamento della sanita	0,00	0,00	0,00
	b	Altri crediti da tributi	0,00	943.270,93	1.235.695,39
	c	Crediti da Fondi perequativi	0,00	52.882,81	23.999,83
	2	Crediti per trasferimenti e contributi	0,00	1.349.778,78	1.084.779,16
	a	verso amministrazioni pubbliche	0,00	1.280.649,12	1.056.010,00
	b	imprese controllate	0,00	0,00	0,00
	c	imprese partecipate	0,00	0,00	0,00
	d	verso altri soggetti	0,00	69.129,66	28.769,16
	3	Verso clienti ed utenti	0,00	539.068,27	449.171,09
	4	Altri Crediti	0,00	1.475.432,61	1.393.938,34
	a	verso l'erario	0,00	0,00	0,00
	b	per attivita svolta per c/terzi	0,00	0,00	0,00
	c	altri	0,00	1.475.432,61	1.393.938,34
		Totale crediti	**0,00**	**4.360.433,40**	**4.187.583,81**
III		ATTIVITA' FINANZIARIE CHE NON COSTITUISCONO IMMOBILIZZI	0,00	0,00	0,00
	1	partecipazioni	0,00	0,00	0,00
	2	altri titoli	0,00	0,00	0,00
		Totale attivita finanziarie che non costituiscono immobilizzi	**0,00**	**0,00**	**0,00**
IV		DISPONIBILITA' LIQUIDE	0,00	0,00	0,00
	1	Conto di tesoreria	0,00	3.083.240,65	3.164.742,15
	a	Istituto tesoriere	0,00	3.083.240,65	3.164.742,15
	b	presso Banca d'Italia	0,00	0,00	0,00
	2	Altri depositi bancari e postali	0,00	375.013,38	283.413,64
	3	Denaro e valori in cassa	0,00	0,00	0,00
	4	Altri conti presso la tesoreria statale intestati all'ente	0,00	0,00	0,00
		Totale disponibilita liquide	**0,00**	**3.458.254,03**	**3.448.155,79**

		TOTALE ATTIVO CIRCOLANTE (C)	**0,00**	**7.818.687,43**	**7.635.739,60**
		D) RATEI E RISCONTI	0,00	0,00	0,00
	1	Ratei attivi	0,00	0,00	0,00
	2	Risconti attivi	0,00	0,00	384,00
		TOTALE RATEI E RISCONTI D)	**0,00**	**0,00**	**384,00**
		TOTALE DELL'ATTIVO	**0,00**	**42.879.508,82**	**43.326.798,65**

Nota:il prospetto prende in considerazione solo gli anni in cui vige l'attuale decreto D.Lgs. 118/11.

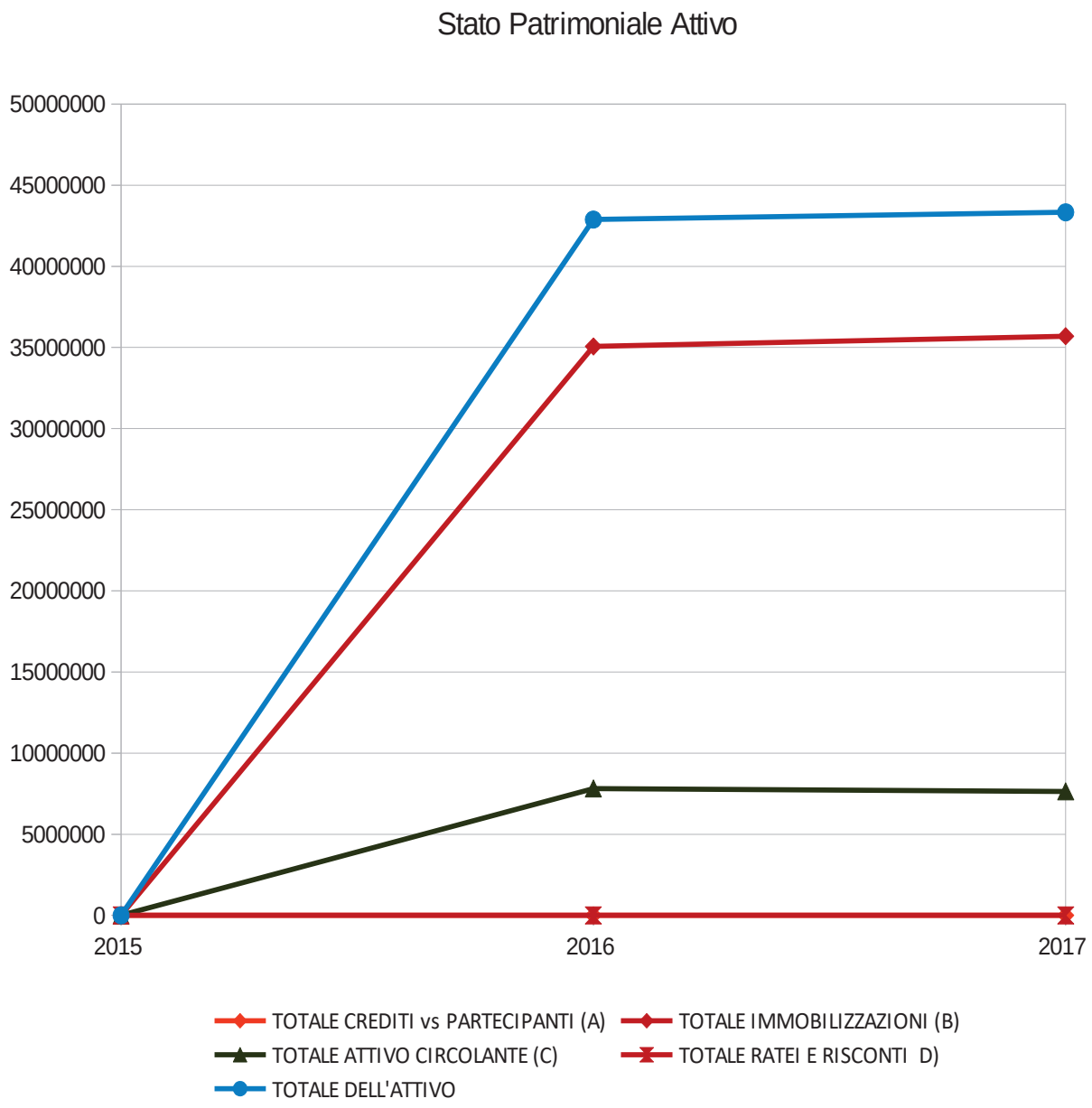

3 - STATO PATRIMONIALE PASSIVO PLURIENNALE

		Voce di Stampa	2015	2016	2017
		A) PATRIMONIO NETTO	**0,00**	**0,00**	**0,00**
I		Fondo di dotazione	0,00	17.150.820,44	-16.591.739,01
II		Riserve	0,00	4.852.795,67	38.861.323,37
	a	da risultato economico di esercizi precedenti	0,00	0,00	-95.379,97
	b	da capitale	0,00	0,00	0,00
	c	da permessi di costruire	0,00	4.852.795,67	5.214.143,89
	d	riserve indisponibili per beni demaniali e patrimoniali indisponibili e per i beni culturali	0,00	0,00	33.742.559,45
	e	Altre riserve indisponibili	0,00	0,00	0,00
III		Risultato economico dell'esercizio	0,00	-95.379,97	160.364,70
		TOTALE PATRIMONIO NETTO (A)	**0,00**	**21.908.236,14**	**22.429.949,06**
		B) FONDI PER RISCHI ED ONERI	**0,00**	**0,00**	**0,00**
	1	per trattamento di quiescenza	0,00	0,00	0,00
	2	per imposte	0,00	0,00	0,00
	3	altri	0,00	0,00	0,00
		TOTALE FONDI RISCHI ED ONERI (B)	**0,00**	**0,00**	**0,00**
		C)TRATTAMENTO DI FINE RAPPORTO	0,00	0,00	0,00
		TOTALE T.F.R. (C)	**0,00**	**0,00**	**0,00**
		D) DEBITI (1)	**0,00**	**0,00**	**0,00**
	1	Debiti da finanziamento	0,00	9.491.455,44	8.651.649,69
	a	prestiti obbligazionari	0,00	0,00	0,00
	b	v/ altre amministrazioni pubbliche	0,00	1.512.258,77	1.240.863,96
	c	verso banche e tesoriere	0,00	0,00	0,00
	d	verso altri finanziatori	0,00	7.979.196,67	7.410.785,73
	2	Debiti verso fornitori	0,00	1.084.617,70	727.095,59
	3	Acconti	0,00	0,00	0,00
	4	Debiti per trasferimenti e contributi	0,00	1.144.322,01	1.635.587,00
	a	enti finanziati dal servizio sanitario nazionale	0,00	0,00	0,00
	b	altre amministrazioni pubbliche	0,00	1.032.209,72	1.512.438,85
	c	imprese controllate	0,00	0,00	0,00
	d	imprese partecipate	0,00	5.900,00	400,00
	e	altri soggetti	0,00	106.212,29	122.748,15
	5	altri debiti	0,00	403.777,99	431.811,16
	a	tributari	0,00	51.142,78	72.101,97
	b	verso istituti di previdenza e sicurezza sociale	0,00	22.044,90	25.488,27
	c	per attivita svolta per c/terzi (2)	0,00	0,00	0,00
	d	altri	0,00	330.590,31	334.220,92
		TOTALE DEBITI (D)	**0,00**	**12.124.173,14**	**11.446.143,44**

		E) RATEI E RISCONTI E CONTRIBUTI AGLI INVESTIMENTI	**0,00**	**0,00**	**0,00**
I		Ratei passivi	0,00	0,00	0,00
II		Risconti passivi	0,00	8.847.099,54	9.450.706,15
	1	Contributi agli investimenti	0,00	8.689.909,13	9.160.277,83
	a	da amministrazioni pubbliche	0,00	8.608.295,05	9.079.804,03
	b	da altri soggetti	0,00	81.614,08	80.473,80
	2	Concessioni pluriennali	0,00	0,00	9.359,73
	3	Altri risconti passivi	0,00	157.190,41	281.068,59
		TOTALE RATEI E RISCONTI (E)	**0,00**	**8.847.099,54**	**9.450.706,15**
		TOTALE DEL PASSIVO	**0,00**	**42.879.508,82**	**43.326.798,65**
		CONTI D'ORDINE	**0,00**	**0,00**	**0,00**
		1) Impegni su esercizi futuri	0,00	0,00	1.654.794,40
		2) beni di terzi in uso	0,00	0,00	0,00
		3) beni dati in uso a terzi	0,00	0,00	0,00
		4) garanzie prestate a amministrazioni pubbliche	0,00	0,00	0,00
		5) garanzie prestate a imprese controllate	0,00	0,00	0,00
		6) garanzie prestate a imprese partecipate	0,00	0,00	0,00
		10) garanzie prestate a altre imprese	0,00	0,00	0,00
		TOTALE CONTI D'ORDINE	**0,00**	**0,00**	**1.654.794,40**

Nota:il prospetto prende in considerazione solo gli anni in cui vige l'attuale decreto D.Lgs. 118/11.

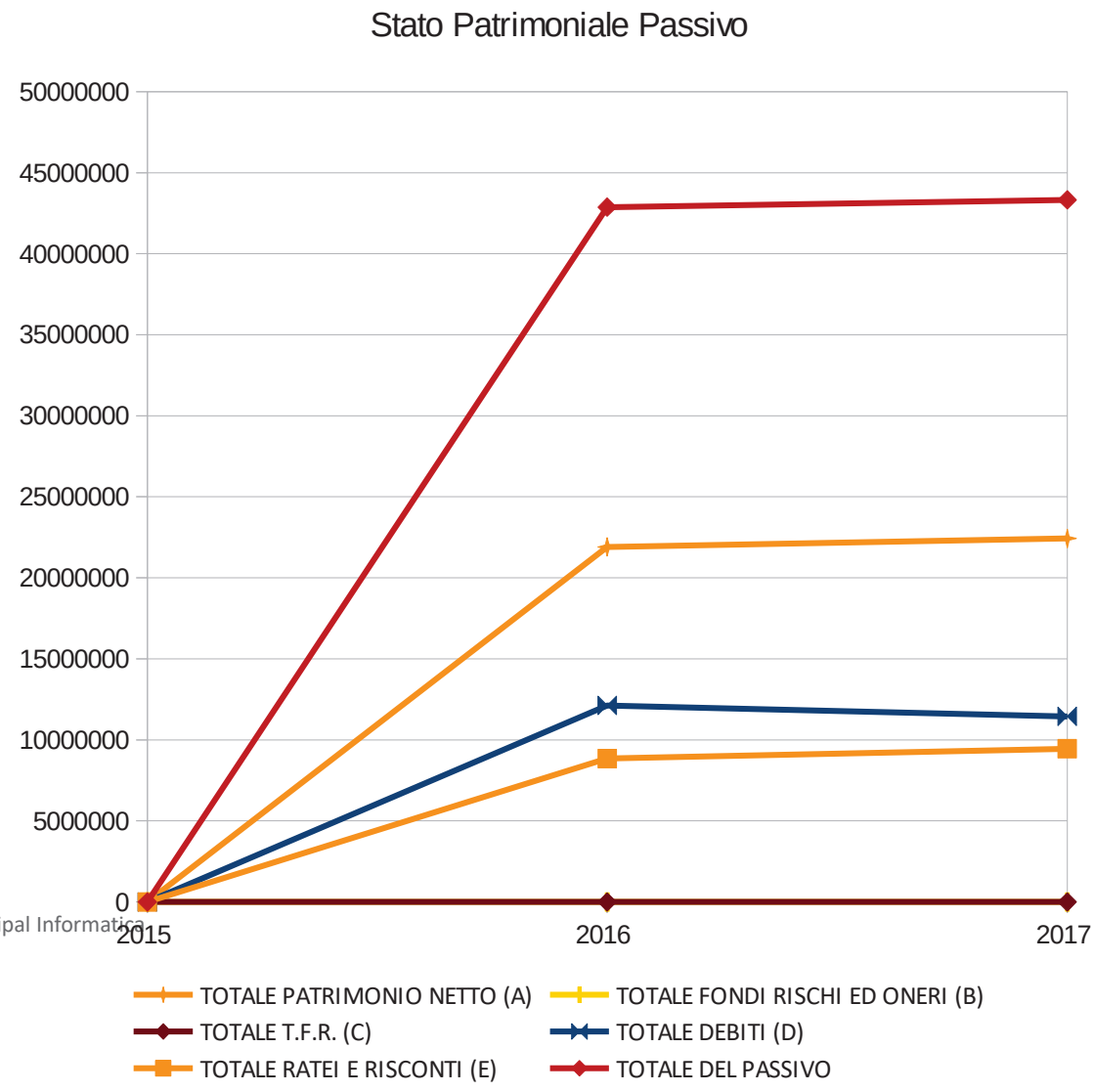

4 - APPROFONDIMENTI

4.1 QUADRATURA SINTETICA FINALE DEI CREDITI CON I RESIDUI ATTIVI

Si sintetizza di seguito la quadratura sui saldi finali, detraendo le voci per cui non è prevista una corrispondenza dai residui attivi e dal saldo dei crediti presenti nello Stato Patrimoniale.
In particolare verranno sottratti, ove esistenti, i seguenti crediti che non trovano corrispondenza tra i residui:

- IVA a credito, comprensiva della posta in sospensione
- Crediti stralciati dal Conto di Bilancio

Parimenti verranno sottratti, ove esistenti, i seguenti residui che non generano credito:

- Prelievi dai conti di tesoreria e dai depositi bancari
- Emissione di titoli obbligazionari
- Destinazione/reintegro di incassi vincolati

CREDITI			
Conto	*Descrizione*	*Segno*	*Importo*
10302	Crediti	+	5.823.538,11
10302010103002	IVA a credito	-	4.117,00
10302010103004	IVA acquisti in sospensione/differita	-	1.376,62
	Totale crediti	**=**	**5.818.044,49**

RESIDUI ATTIVI			
Piano Finanziario	*Descrizione*	*Segno*	*Importo*
	Totale residui attivi riportati	+	6.101.458,13
E.5.04.07.01.001	Prelievi da depositi bancari	-	283.413,64
	Totale residui attivi	**=**	**5.818.044,49**

SQUADRATURA	**0,00**

4.2 QUADRATURA SINTETICA FINALE DEI DEBITI CON I RESIDUI PASSIVI

Si sintetizza di seguito la quadratura sui saldi finali, detraendo le voci per cui non è prevista una corrispondenza dai residui passivi e dal saldo dei debiti presenti nello Stato Patrimoniale.

In particolare verranno sottratti, ove esistenti, i seguenti debiti che non trovano corrispondenza tra i residui:

- Mutui e altri finanziamenti
- IVA a debito, comprensiva della posta in sospensione

Parimenti verranno sottratti, ove esistenti, i seguenti residui che non generano debito:

- Versamenti ai conti di tesoreria e ai depositi bancari
- Rimborso di mutui e altri finanziamenti
- Destinazione/utilizzo di incassi vincolati
- Impegnato non liquidato a fronte del Macroaggregato "202 - Investimenti fissi lordi e acquisto di terreni"

DEBITI			
Conto	*Descrizione*	*Segno*	*Importo*
204	Debiti	+	11.446.143,44
20401030401999	Mutui e altri finanziamenti a medio lungo termine da altre Amministrazioni Centrali n.a.c.	-	81.342,33
20401030402001	Mutui e altri finanziamenti a medio lungo termine da Regioni e province autonome	-	1.159.521,63
20401040304001	Finanziamenti a medio / lungo termine da Cassa Depositi e Prestiti Gestione CDP SpA	-	7.000.365,32
20401040305001	Finanziamenti a medio / lungo termine da Cassa Depositi e Prestiti - Gestione Tesoro	-	410.420,41
20405060201001	IVA vendite in sospensione/differita	-	28,13
	Totale debiti	**=**	**2.794.465,62**

RESIDUI PASSIVI			
Piano Finanziario	*Descrizione*	*Segno*	*Importo*
	Totale residui passivi riportati	+	5.005.656,98
U.2.02.00.00.000	Impegnato non liquidato a fronte del Macroaggregato 202	-	1.382.008,16
U.4.03.01.01.999	Rimborso mutui e altri finanziamenti a medio lungo termine a altre Amministrazioni Centrali n.a.c.	-	3.923,17
U.4.03.01.02.001	Rimborso mutui e altri finanziamenti a medio lungo termine a Regioni e province autonome	-	825.260,03
	Totale residui passivi	**=**	**2.794.465,62**

SQUADRATURA	**0,00**

4.3 ELENCO DEGLI ORGANISMI, ENTI STRUMENTALI E SOCIETÀ CONTROLLATE E PARTECIPATE

Come previsto dall'art. 3 commi 27, 28 e 29 della legge n. 244 del 27.12.2010, l'Ente ha approvato una delibera con cui ha provveduto ad definire le società partecipate, controllate e gli Enti strumentali facenti capo al gruppo Amministrazione Pubblica. Di seguito se ne riportano gli estremi identificativi.

	Identificativo Fiscale	Forma Giuridica	Settore di Attività	Importo di Partecipazione	Quota di Partecipazione
A.T.L. - AGENZIA DI ACCOGLIENZA E PROMOZIONE TURISTICA LOCALE DELLA PROVINCIA DI ASTI	01191650058	Altre forme	Turismo	0,00	2,45000%
AGENZIA DI FORMAZIONE DELLE COLLINE ASTIGIANE S.C.R.L.	01215610054	Società consortile a responsabilità limitata	Turismo	6.369,66	5,00000%
AUTORITÀ D'AMBITO N. 5 "ASTIGIANO MONFERRATO" - A.T.O. N.5	92047650053	Ente	Sviluppo sostenibile e tutela del territorio e dell'ambiente	0,00	1,95000%
C.B.R.A. - CONSORZIO BACINI RIFIUTI ASTIGIANO	00238630057	Consorzio intercomunale	Sviluppo sostenibile e tutela del territorio e dell'ambiente	0,00	4,53000%
CO.GE.CA. - CONSORZIO GESTIONE CANILE COMUNALE	01186120059	Consorzio intercomunale	Ordine pubblico e sicurezza	0,00	20,04000%
CONSORZIO INTERCOMUNALE SOCIO ASSISTENZIALE (C.I.S.A - ASTI SUD)	01177050059	Consorzio intercomunale	Diritti sociali, politiche sociali e famiglia	327.945,28	18,17000%
G.A.I.A. - GESTIONE AMBIENTALE INTEGRATA DELL'ASTIGIANO S.P.A.	01356080059	Società per azioni	Sviluppo sostenibile e tutela del territorio e dell'ambiente	136.710,00	4,48718%
G.A.L. TERRE ASTIGIANE NELLE COLLINE PATRIMONIO DELL'UMANITÀ SOC COOP A R.L.	01613650058	Società a responsabilità limitata	Sviluppo economico e competitività	900,00	9,86000%

I.S.R.A.T. - CONSORZIO ISTITUTO PER LA STORIA DELLA RESISTENZA E DELLA SOCIETÀ CONTEMPORANEA	92008450055	Consorzio intercomunale	Tutela e valorizzazione dei beni e delle attività culturali	0,00	2,02000%
LANGHE MONFERRATO E ROERO. AGENZIA DI SVILUPPO TERRITORIO:	02437020049	Società consortile a responsabilità limitata	Sviluppo economico e competitività	2.576,40	4,56000%
PI.ESSE.PI. S.C.A.R.L.	01390800058	Società consortile a responsabilità limitata	Sviluppo economico e competitività	12.162,00	40,54000%

Si segnala inoltre che è stato effettuato con esito positivo il riscontro dei crediti e dei debiti con i propri Enti e società. I prospetti di conciliazione sono stati sottoscritti dal revisore dei conti, dai rispettivi collegi sindacali e dal dirigente dei servizi finanziari e sono stati depositati agli atti dell'Ufficio Bilancio.

4.4 VARIAZIONI ANNUALI AL PATRIMONIO NETTO

Come previsto dal principio applicato della contabilità economico-patrimoniale allegato al D.Lgs. 118/11, oltre alla naturale applicazione del risultato d'esercizio, ogni anno la quota dei permessi di costruire che – nei termini stabiliti dalla legge – non è destinata al finanziamento delle spese correnti, costituisce incremento delle riserve.

Conto	Descrizione	Variazioni in aumento	Variazioni in diminuzione	Saldo
20101010101001	Capitale sociale	0,00	33.742.559,45	-33.742.559,45
20102030101001	Riserve da permessi di costruire	391.594,85	30.246,63	361.348,22
20102040201001	Riserve indisponibili per beni demaniali e patrimoniali indisponibili e per i beni culturali	33.742.559,45	0,00	33.742.559,45
	TOTALE VARIAZIONI AL PATRIMONIO NETTO	**34.134.154,30**	**33.772.806,08**	**361.348,22**

4.5 CREDITI STRALCIATI

Al fine di rendere possibile seguire l'evoluzione delle attività di esazione affidate a terzi e di procedere alla loro definitiva cancellazione una volta che sia stata dimostrata l'oggettiva impossibilità della loro realizzazione parziale o totale, i crediti riconosciuti di dubbia o difficile esazione, stralciati dalle scritture finanziarie, sono stati identificati nell'elenco allegato e sono analizzati monitorandone il loro ammontare complessivo nel quinquennio.

Descrizione	*Data di Stralcio*	*Importo*

	2015	*2016*	*2017*
Crediti Stralciati	0,00	0,00	0,00

Nota:il prospetto prende in considerazione solo gli anni in cui vige l'attuale decreto D.Lgs. 118/11.

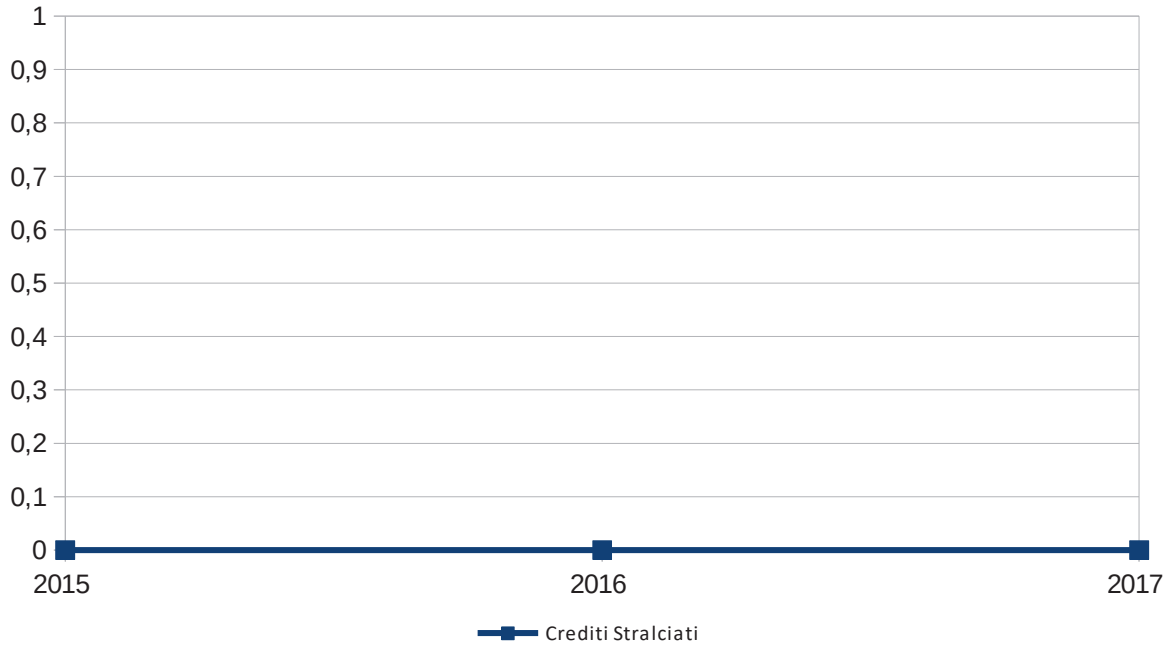

4.6 ANALISI DEL CREDITO E DEBITO IVA ANNUO

	CREDITO	DEBITO
Saldo anno precedente	4.492,00	0,00
IVA registrata nell'anno	4.116,00	27.390,16
Versamenti IVA dell'anno	-4.491,00	-56.620,26
IVA da fatture passive in regime di Split Payment commerciale		28.022,30
IVA da fatture passive in regime di Reverse Charge		1.207,80
Saldo annuale	**-375,00**	**-23.274,16**
Saldo finale	**4.117,00**	**0,00**

4.7 ANDAMENTO PLURIENNALE DEL CREDITO/DEBITO IVA

	2015	2016	2017
Credito/Debito IVA	0,00	4.492,00	4.117,00

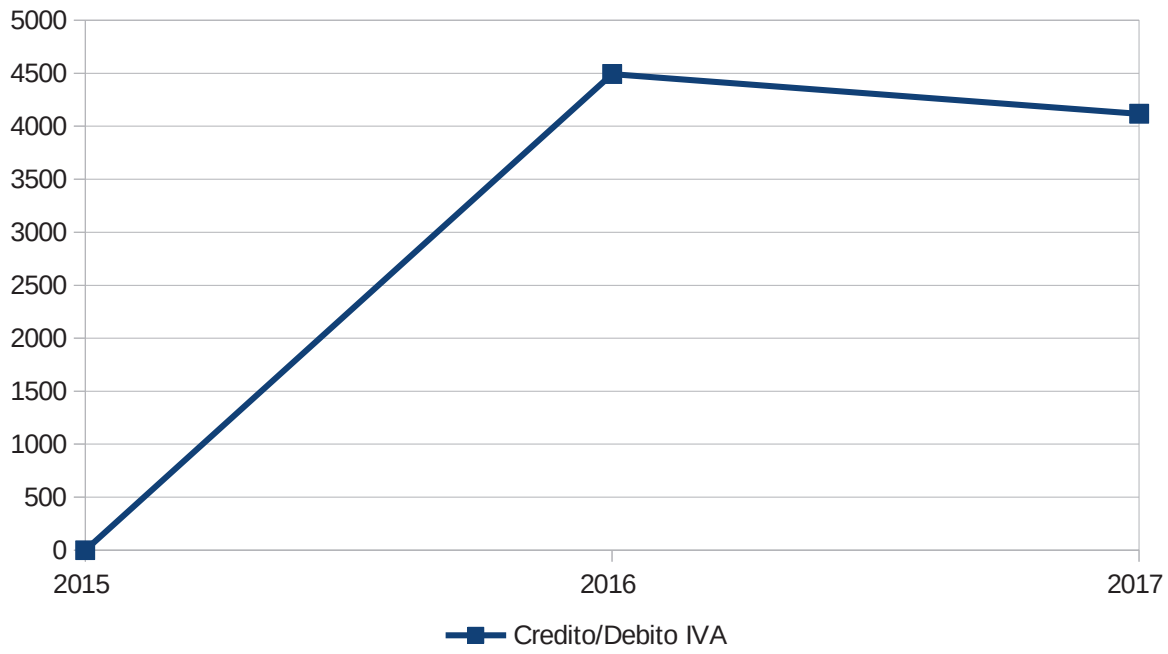

4.8 GARANZIE PRESTATE DALL'ENTE A TERZI

Anno	Conto	Descrizione	Variazioni in aumento	Variazioni in diminuzione	Saldo
		TOTALE GARANZIE PRESTATE DALL'ENTE A TERZI	**0,00**	**0,00**	**0,00**

4.9 PROVENTI E ONERI STRAORDINARI

In conformità al Principio Contabile n. 3 dell'Organismo Italiano di Contabilità, si riporta di seguito la composizione della gestione straordinaria:

Conto	Descrizione	Variazioni in aumento	Variazioni in diminuzione	Saldo
PROVENTI STRAORDINARI				
40502010101001	Trasferimenti in conto capitale per assunzione di debiti dell'amministrazione da parte di Ministeri	0,00	0,00	0,00
40502020101001	Insussistenze del passivo	164.424,17	0,00	164.424,17
40502039999001	Altre sopravvenienze attive	499.513,92	0,00	499.513,92
40502040101999	Plusvalenza da alienazione di altri mezzi di trasporto ad uso civile, di sicurezza e ordine pubblico n.a.c.	4.664,00	0,00	4.664,00
40502040105999	Plusvalenza da alienazione di attrezzature diverse	610,00	0,00	610,00
40502090201001	Permessi di costruire	391.594,85	391.594,85	0,00
40502099999999	Altri proventi straordinari n.a.c.	3.133,00	0,00	3.133,00
	TOTALE PROVENTI STRAORDINARI	**1.063.939,94**	**391.594,85**	**672.345,09**
ONERI STRAORDINARI				
40501010101001	Arretrati per anni precedenti corrisposti al personale a tempo indeterminato	1.771,35	0,00	1.771,35
40501010302001	Rimborsi di imposte e tasse correnti	26.568,29	0,00	26.568,29
40501019999999	Altre sopravvenienze passive	5.945,66	0,00	5.945,66
40501020101001	Insussistenze dell'attivo	52.848,17	0,00	52.848,17
	TOTALE ONERI STRAORDINARI	**87.133,47**	**0,00**	**87.133,47**

4.10 ANALISI DEL PATRIMONIO IMMOBILIARE

Descrizione	Valore Attuale	Fondo Ammortamento	Residuo da Ammortizzare
IMMOBILIZZAZIONI IMMATERIALI			
10201030501001 Sviluppo software e manutenzione evolutiva	4.088,40	817,68	3.270,72
10201030701001 Acquisto software	386,60	1.131,17	-744,57
10201990101001 Altre immobilizzazioni immateriali n.a.c.	591.020,17	497.541,32	93.478,85
TOTALE IMMOBILIZZAZIONI IMMATERIALI	**595.495,17**	**499.490,17**	**96.005,00**
IMMOBILIZZAZIONI MATERIALI			
10202010101001 Infrastrutture demaniali	20.293.356,05	4.893.362,60	15.399.993,45
10202010201001 Altri beni immobili demaniali	1.300.339,81	326.950,32	973.389,49
10202010301001 Terreni demaniali	73.311,49	0,00	73.311,49
10202020101001 Mezzi di trasporto stradali	7.996,00	3.054,21	4.941,79
10202020199999 Mezzi di trasporto ad uso civile, di sicurezza e ordine pubblico n.a.c.	393.853,65	359.820,02	34.033,63
10202020301001 Mobili e arredi per ufficio	220.004,75	218.780,49	1.224,26
10202020302001 Mobili e arredi per alloggi e pertinenze	1.705,96	543,51	1.162,45
10202020399001 Mobili e arredi n.a.c.	534.246,00	529.380,06	4.865,94
10202020401001 Macchinari	27.198,68	2.675,28	24.523,40
10202020499001 Impianti	14.000,00	1,92	13.998,08
10202020502001 Attrezzature sanitarie	10.189,21	10.189,21	0,00
10202020599999 Attrezzature n.a.c.	399.862,61	385.322,77	14.539,84
10202020601001 Macchine per ufficio	4.706,63	4.706,63	0,00
10202020701001 Server	12.588,89	9.962,38	2.626,51
10202020702001 Postazioni di lavoro	341.382,18	326.186,91	15.195,27
10202020704001 Apparati di telecomunicazione	20.465,08	16.962,37	3.502,71
10202020799999 Hardware n.a.c.	601.007,54	591.883,14	9.124,40
10202020901001 Fabbricati ad uso abitativo	1.787.593,22	742.086,45	1.045.506,77
10202020902001 Fabbricati ad uso commerciale	6.235.119,73	2.203.440,76	4.031.678,97
10202020903001 Fabbricati ad uso scolastico	5.824.020,27	1.794.205,37	4.029.814,90
10202020905001 Fabbricati rurali	14.481,62	577,32	13.904,30
10202020916001 Impianti sportivi	2.878.224,51	953.765,03	1.924.459,48
10202020918001 Musei, teatri e biblioteche	596.780,93	149.195,16	447.585,77
10202020999999 Beni immobili n.a.c.	1.127.121,82	248.638,20	878.483,62
10202021299999 Altri beni materiali diversi	5.221,59	304,04	4.917,55
10202021399999 Altri terreni n.a.c.	581.438,95	0,00	581.438,95
10202040201001 Immobilizzazioni materiali in costruzione	5.573.783,69	0,00	5.573.783,69
TOTALE IMMOBILIZZAZIONI MATERIALI	**48.880.000,86**	**13.771.994,15**	**35.108.006,71**
IMMOBILIZZAZIONI FINANZIARIE			
10203010801001 Partecipazioni in imprese partecipate non incluse in Amministrazioni pubbliche	486.663,34	0,00	486.663,34
TOTALE IMMOBILIZZAZIONI FINANZIARIE	**486.663,34**	**0,00**	**486.663,34**

TOTALE PATRIMONIO IMMOBILIARE	**49.962.159,37**	**14.271.484,32**	**35.690.675,05**

CONCLUSIONE

Tenuto conto di tutto quanto esposto, rilevato e proposto si attesta la corrispondenza del Rendiconto alle Risultanze della Gestione e si esprime parere favorevole per l'approvazione del Rendiconto dell'Esercizio Finanziario 2017.

COMUNE DI CANELLI, 6 aprile 2018

IL SINDACO	IL RESPONSABILE DEL SERVIZIO FINANZIARIO
MARCO GABUSI	GABRIELLA BOSCA

COMUNE DI CANELLI

PROVINCIA DI ASTI

Relazione dell'organo di revisione

– *sulla proposta di deliberazione consiliare del rendiconto della gestione*

– *sullo schema di rendiconto*

ANNO 2017

L'ORGANO DI REVISIONE

STEFANO PUGNO

PAOLO MAGISTRINI

IVANA LANZA

COMUNE DI CANELLI

ORGANO DI REVISIONE
VERBALE N. 3 DEL 2018
RELAZIONE SUL RENDICONTO 2017

L'organo di revisione ha esaminato lo schema di rendiconto dell'esercizio finanziario per l'anno 2017, unitamente agli allegati di legge, e la proposta di deliberazione consiliare del rendiconto della gestione 2017 operando ai sensi e nel rispetto:

- del D.Lgs. 18 agosto 2000, n. 267 «Testo unico delle leggi sull'ordinamento degli enti locali»;
- del D.lgs. 23 giugno 2011 n.118 e dei principi contabile applicato alla contabilità finanziaria 4/2 e 4/3;
- degli schemi di rendiconto allegato 10 al d.lgs.118/2011;
- dello statuto e del regolamento di contabilità;
- dei principi di vigilanza e controllo dell'organo di revisione degli enti locali approvati dal Consiglio nazionale dei dottori commercialisti ed esperti contabili;

APPROVA

l'allegata relazione sulla proposta di deliberazione consiliare del rendiconto della gestione e sullo schema di rendiconto per l'esercizio finanziario 2017 del COMUNE DI CANELLI che forma parte integrante e sostanziale del presente verbale.

L'ORGANO DI REVISIONE

STEFANO PUGNO

PAOLO MAGISTRINI

IVANA LANZA

INDICE

INTRODUZIONE....4
CONTO DEL BILANCIO....6
RISULTATI DELLA GESTIONE 8
FONDO DI CASSA 8
RISULTATO DELLA GESTIONE DI COMPETENZA.... 10
RISULTATO DI AMMINISTRAZIONE.... 17
VARIAZIONE DEI RESIDUI ANNI PRECEDENTI.... 19
CONCILIAZIONE DEI RISULTATI FINANZIARI 19
VERIFICA CONGRUITÀ FONDI 20
VERIFICA OBIETTIVI DI FINANZA PUBBLICA 23
ANALISI DI PARTICOLARI ENTRATE IN TERMINI DI EFFICIENZA NELLA FASE DI ACCERTAMENTO E RISCOSSIONE E ANDAMENTO DELLA RISCOSSIONE IN CONTO RESIDUI ED ENTITÀ DEL FONDO CREDITI DI DUBBIA ESIGIBILITÀ 24
VERIFICA RISPETTO VINCOLI IN MATERIA DI CONTENIMENTO DELLE SPESE....33
ANALISI INDEBITAMENTO E GESTIONE DEL DEBITO....35
ANALISI GESTIONE DEI RESIDUI....37
ANALISI E VALUTAZIONE DEI DEBITI FUORI BILANCIO 40
RAPPORTI CON ORGANISMI PARTECIPATI 41
TEMPESTIVITÀ PAGAMENTI E COMUNICAZIONE RITARDI....44
PARAMETRI DI RISCONTRO DELLA SITUAZIONE DI DEFICITARIETÀ STRUTTURALE 45
RESA DEL CONTO DEGLI AGENTI CONTABILI 46
CONTO ECONOMICO 47
STATO PATRIMONIALE....51
RELAZIONE ALLA GIUNTA DEL RENDICONTO 55
CONCLUSIONI 56

INTRODUZIONE

I sottoscritti STEFANO PUGNO, PAOLO MAGISTRINI, IVANA LANZA, revisori nominati con delibera dell'organo consiliare n. 36 del 27/07/2017;

- ricevuta in data la proposta di delibera consiliare e lo schema del rendiconto per l'esercizio 2017, approvati con delibera di delibera di giunta n°40 del 05/04/2017,completi dei seguenti documenti obbligatori ai sensi del Decreto Legislativo 18 agosto 2000, n. 267 (Testo unico delle leggi sull'ordinamento degli enti locali – di seguito Tuel):

a) Conto del bilancio
b) Conto economico
c) Stato patrimoniale
e corredati dai seguenti allegati disposti dalla legge e necessari per il controllo:

– relazione sulla gestione dell'organo esecutivo con allegato l'indicatore annuale di tempestività dei pagamenti ;
– delibera dell'organo esecutivo di riaccertamento ordinario dei residui attivi e passivi;
– Conto del tesoriere (art. 226/TUEL);
– Conto degli agenti contabili interni ed esterni (art. 233/TUEL);
– Il prospetto dimostrativo del risultato di gestione e di amministrazione;
– il prospetto concernente la composizione, per missioni e programmi, del fondo pluriennale vincolato;
– il prospetto concernente la composizione del fondo crediti di dubbia esigibilità;
– il prospetto degli accertamenti per titoli, tipologie e categorie (facoltativo per i Comuni sotto 5.000 abitanti);
– il prospetto degli impegni per missioni, programmi e macroaggregati (facoltativo per i Comuni sotto 5.000 abitanti);
– la tabella dimostrativa degli accertamenti assunti nell'esercizio in corso e negli esercizi precedenti imputati agli esercizi successivi;
– la tabella dimostrativa degli impegni assunti nell'esercizio in corso e negli esercizi precedenti imputati agli esercizi successivi;
– il prospetto rappresentativo dei costi sostenuti per missione (facoltativo per i Comuni sotto 5.000 abitanti);
– il prospetto delle spese sostenute per l'utilizzo di contributi e trasferimenti da parte di organismi comunitari e internazionali;
– il prospetto delle spese sostenute per lo svolgimento delle funzioni delegate dalle regioni;
– il prospetto dei dati SIOPE;
– l'elenco dei residui attivi e passivi provenienti dagli esercizi anteriori a quello di competenza, distintamente per esercizio di provenienza e per capitolo;
– l'elenco dei crediti inesigibili, stralciati dal conto del bilancio, sino al compimento dei termini di prescrizione;
– l'elenco degli indirizzi internet di pubblicazione del rendiconto della gestione, del bilancio consolidato deliberati e relativi al penultimo esercizio antecedente quello cui si riferisce il bilancio di previsione, dei rendiconti e dei bilanci consolidati delle unioni di comuni di cui il comune fa parte e dei soggetti considerati nel gruppo "amministrazione pubblica" di cui al principio applicato del bilancio consolidato allegato al , decreto legislativo 23 giugno 2011, n. 118 e successive modificazioni, relativi al penultimo esercizio antecedente quello cui il bilancio si riferisce. Tali documenti contabili sono allegati al rendiconto della gestione qualora non integralmente pubblicati nei siti internet indicati nell'elenco;
– la tabella dei parametri di riscontro della situazione di deficitarietà strutturale (D.M. 18/02/2013);
– il piano degli indicatori e risultati di bilancio (art. 227/TUEL, c. 5);
– l'inventario generale (art. 230/TUEL, c. 7);
– la nota informativa che evidenzi gli impegni sostenuti derivanti dai contratti relativi a strumenti derivati o da contratti di finanziamento che includono una componente derivata (art. 62, comma 8 della

Legge 133/08);
– il prospetto delle spese di rappresentanza anno 2017 (art.16, D.L. 138/2011, c. 26, e D.M. 23/1/2012);
– la certificazione del rispetto degli obiettivi anno 2017 del saldo di finanza pubblica;
– l'attestazione, rilasciata dai responsabili dei servizi, dell'insussistenza alla chiusura dell'esercizio di debiti fuori bilancio;
– l'eventuale relazione sulle passività potenziali probabili derivanti dal contenzioso;
– l'elenco delle entrate e delle spese non ricorrenti;

- visto il bilancio di previsione dell'esercizio 2017 con le relative delibere di variazione;
- viste le disposizioni della parte II – ordinamento finanziario e contabile del Tuel;
- visto l'articolo 239, comma 1 lettera d) del TUEL;
- visto il D.lgs. 118/2011;
- visti i principi contabili applicabili agli enti locali per l'anno 2017;
- visto il regolamento di contabilità approvato con delibera di consiglio n°58 del 22/12/2015;

TENUTO CONTO CHE

– durante l'esercizio le funzioni sono state svolte in ottemperanza alle competenze contenute nell'art. 239 del TUEL avvalendosi per il controllo di regolarità amministrativa e contabile di tecniche motivate di campionamento;
– il controllo contabile è stato svolto in assoluta indipendenza soggettiva ed oggettiva nei confronti delle persone che determinano gli atti e le operazioni dell'ente;
– Si è provveduto a verificare la regolarità ed i presupposti delle variazioni di bilancio approvate nel corso dell'esercizio dalla Giunta, dal responsabile del servizio finanziario e dai dirigenti, anche nel corso dell'esercizio provvisorio;

Variazioni di Bilancio Totali	10
di cui Variazioni di Consiglio	1
di cui di cui variazioni di Giunta con i poteri del consiglio a ratifica ex art. 175 c. 4 Tuel	4
di cui variazioni di Giunta con i poteri propri ex art. 175 comma 5 bis Tuel	5
di cui variazioni responsabile servizio finanziario ex art. 175 c. 5 quater Tuel	0
di cui variazioni altri responsabili se previsto dal regolamento di contabilità	0

– le funzioni richiamate e i relativi pareri espressi dall'organo di revisione risultano dettagliatamente riportati nei verbali dal n. 1 al n. 28 e nelle carte di lavoro;
– le irregolarità non sanate, i principali rilievi e suggerimenti espressi durante l'esercizio sono evidenziati nell'apposita sezione della presente relazione.

RIPORTANO

i risultati dell'analisi e le attestazioni sul rendiconto per l'esercizio 2017.

CONTO DEL BILANCIO

VERIFICHE PRELIMINARI

L'organo di revisione ha verificato utilizzando, ove consentito, motivate tecniche di campionamento:

– la regolarità delle procedure per la contabilizzazione delle entrate e delle spese in conformità alle disposizioni di legge e regolamentari;
– la corrispondenza tra i dati riportati nel conto del bilancio con quelli risultanti dalle scritture contabili;
– il rispetto del principio della competenza finanziaria nella rilevazione degli accertamenti e degli impegni;
– la corretta rappresentazione del conto del bilancio nei riepiloghi e nei risultati di cassa e di competenza finanziaria;
– la corrispondenza tra le entrate a destinazione specifica e gli impegni di spesa assunti in base alle relative disposizioni di legge;
– l'equivalenza tra gli accertamenti di entrata e gli impegni di spesa nelle partite di giro e nei servizi per conto terzi;
– il rispetto dei limiti di indebitamento e del divieto di indebitarsi per spese diverse da quelle d'investimento;
– il rispetto degli obiettivi di finanza pubblica e nel caso negativo della corretta applicazione delle sanzioni;
– il rispetto del contenimento e riduzione delle spese di personale e dei vincoli sulle assunzioni;
– il rispetto dei vincoli di spesa per acquisto di beni e servizi;
– i rapporti di credito e debito al 31/12/2017 con le società partecipate;
– la corretta applicazione da parte degli organismi partecipati della limitazione alla composizione agli organi ed ai compensi;
– che l'ente ha provveduto alla verifica degli equilibri finanziari ai sensi dell'art. 193 del TUEL con delibera di consiglio n°38 del 27/07/2017;
– che l'ente non ha riconosciuto debiti fuori bilancio;
– che l'ente ha provveduto al riaccertamento ordinario dei residui con delibera di giunta n°30 del 13/03/2018 come richiesto dall'art. 228 comma 3 del TUEL;
– che l'ente ha adempiuto agli obblighi fiscali relativi a: I.V.A., I.R.A.P., sostituti d'imposta e degli obblighi contributivi.

GESTIONE FINANZIARIA

L'organo di revisione, in riferimento alla gestione finanziaria, rileva e attesta che:

– risultano emessi n. 6238 reversali e n. 3313 mandati;

– i mandati di pagamento risultano emessi in forza di provvedimenti esecutivi (e/o contratti) e sono regolarmente estinti;

– nel corso dell'anno 2017 non vi è stato ricorso all'anticipazione di tesoreria;

– nel corso dell'anno 2017 non vi sono stati utilizzi, in termini di cassa, di entrate aventi specifica destinazione per il finanziamento di spese correntii;

– nel corso dell'anno 2017 non vi è stato ricorso all'indebitamento;

– gli agenti contabili, in attuazione degli articoli 226 e 233 del TUEL, hanno reso il conto della loro gestione entro il 30 gennaio 2018, allegando i documenti previsti;

– I pagamenti e le riscossioni, sia in conto competenza che in conto residui, coincidono con il conto del tesoriere dell'ente, banca CASSA DI RISPARMIO DI ASTI, reso entro il 30 gennaio 2018.

RISULTATI DELLA GESTIONE

FONDO DI CASSA

Il fondo di cassa al 31/12/2017 risultante dal conto del Tesoriere corrisponde alle risultanze delle scritture contabili dell'Ente.

Fondo di cassa nella al 31 dicembre 2017 (da conto del Tesoriere)	3.164.742,15
Fondo di cassa nella al 31 dicembre 2017 (da scritture contabili)	3.164.742,15

Nel conto del tesoriere al 31/12/2017 **sono indicati pagamenti per azioni esecutive per euro 0,00.**

Nel corso dell'anno 2017 non vi sono state anticipazioni di cassa.

il Fondo di cassa vincolato è così determinato:

Fondo di cassa al 31 Dicembre 2017	3.164.742,15
Di cui: quota vincolata del fondo di cassa al 31/12/2017 (a)	**1.405.809,74**
Quota vincolata utilizzate per spese correnti non reintegrata al 31/12/2017 (b)	0,00
TOTALE QUOTA VINCOLATA AL 31 DICEMBRE 2017 (a) + (b)	**1.405.809,74**

L'ente ha provveduto all'accertamento della consistenza della cassa vincolata alla data del 31/12/2017, nell'importo di euro 1.405.809,74 come disposto dal principio contabile applicato alla contabilità finanziaria allegato al d.lgs.118/2011.
L'importo della cassa vincolata risultante dalle scritture dell'ente al 31/12/2017 corrisponde a quello risultante dal conto del Tesoriere.

La situazione di cassa dell'Ente al 31/12 degli ultimi tre esercizi, evidenziando l'eventuale presenza di anticipazioni di cassa rimaste inestinte alla medesima data del 31/12 di ciascun anno, è la seguente:

SITUAZIONE DI CASSA			
	2014	*2015*	*2016*
Disponibilità	2984326,51	2984326,51	3083240,65
Anticipazioni	0,00	0,00	0,00
Anticipazione liquidità Cassa DD.PP.	0,00	0,00	0,00

ANTICIPAZIONE DI TESORERIA			
	2014	*2015*	*2016*
Giorni di utilizzo dell'anticipazione	0,00	0,00	0,00
Utilizzo medio dell'anticipazione	0,00	0,00	0,00
Utilizzo massimo dell'anticipazione	0,00	0,00	0,00
Entità anticipazione complessivamente corrisposta	0,00	0,00	0,00
Entità anticipazione non restituita al 31/12	0,00	0,00	0,00
Spese impegnate per interessi passivi sull'anticipazione	0,00	0,00	0,00

RISULTATO DELLA GESTIONE DI COMPETENZA

Il risultato della gestione di competenza presenta un avanzo di Euro 258.218,91, come risulta dai seguenti elementi:

		2017
Accertamenti di competenza	+	11.891.693,28
Impegni di competenza	-	11.546.845,23
Saldo	**=**	344.848,05
Quota del Fondo Pluriennale Vincolato in entrata al 01/01	+	792.028,27
Impegni confluiti nel Fondo Pluriennale Vincolato al 31/12	-	878.657,41
Saldo gestione di competenza	**=**	**258.218,91**

Risultato della Gestione di Competenza con applicazione dell'Avanzo e del Disavanzo

Risultato della Gestione di Competenza	258.218,91
Avanzo di Amministrazione 2016 applicato	600.416,00
Quota di Disavanzo di Amministrazione Ripianata	0,00
Saldo	**858.634,91**

La gestione della parte corrente, distinta dalla parte in conto capitale, integrata con l'applicazione a bilancio dell'avanzo / disavanzo derivante dagli esercizi precedenti, presenta per l'anno 2017 la seguente situazione:

EQUILIBRIO ECONOMICO FINANZIARIO		COMPETENZA (ACCERTAMENTI E IMPEGNI)
Fondo di cassa all'inizio dell'esercizio		3.083.240,65
A) Fondo pluriennale vincolato di entrata per spese correnti	(+)	103.538,59
AA) Recupero disavanzo di amministrazione esercizio precedente	(-)	0,00
B) Entrate Titoli 1.00 - 2.00 - 3.00	(+)	9.711.031,52
di cui per estinzione anticipata di prestiti		*0,00*
C) Entrate Titolo 4.02 06 - Contributi agli investimenti direttamente destinati al rimborso dei prestiti da amministrazioni pubbliche	(+)	0,00
D) Spese Titolo 1.00- Spese correnti	(-)	8.639.292,77
DD) Fondo pluriennale vincolato di parte corrente (di spesa)		109.292,83
E) Spese Titolo 2.04 - Altri trasferimenti in conto capitale	(-)	0,00
F) Spese Titolo 4.00 - Quote di capitale amm.to dei mutui e prestiti obbligazionari	(-)	295.473,32
di cui per estinzione anticipata di prestiti		*0,00*
G) Somma finale (G=A-AA+B+C-D-E-F)		**770.511,19**
H) Utilizzo avanzo di amministrazione per spese correnti	(+)	0,00
di cui per estinzione anticipata di prestiti		*0,00*
I) Entrate di parte capitale destinate a spese correnti in base a specifiche disposizioni di legge o dei principi contabili	(+)	0,00
di cui per estinzione anticipata di prestiti		*0,00*
L) Entrate di parte corrente destinate a spese di investimento in base a specifiche disposizioni di legge o dei principi contabili	(-)	14.000,00
M) Entrate da accensione di prestiti destinate a estinzione anticipata dei prestiti	(+)	0,00
EQUILIBRIO DI PARTE CORRENTE (O=G+H+I-L+M)		**756.511,19**
P) Utilizzo avanzo di amministrazione per spese di investimento	(+)	600.371,72
Q) Fondo pluriennale vincolato per spese in conto capitale iscritto in entrata	(+)	688.489,68
R) Entrate Titoli 4.00-5.00-6.00	(+)	1.005.534,44
C) Entrate Titolo 4.02 06 - Contributi agli investimenti direttamente destinati al rimborso dei prestiti da amministrazioni pubbliche	(-)	0,00
I) Entrate di parte capitale destinate a spese correnti in base a specifiche disposizioni di legge o dei principi contabili	(-)	0,00
S1) Entrate Titolo 5.02 per Riscossione crediti di breve termine	(-)	0,00
S2) Entrate Titolo 5.03 per Riscossione crediti di medio-lungo termine	(-)	0,00
T) Entrate titolo 5.04 relative a Altre entrate per riduzioni di attività finanziaria	(-)	0,00
L) Entrate di parte corrente destinate a spese di investimento in base a specifiche disposizioni di legge o dei principi contabili	(+)	14.000,00
M) Entrate da accensione di prestiti destinate a estinzione anticipata dei prestiti	(-)	0,00
U) Spese Titolo 2.00 - Spese in conto capitale	(-)	1.436.951,82
UU) Fondo pluriennale vincolato in c/capitale (di spesa)	(-)	769.364,58
V) Spese Titolo 3.01 per Acquisizione di attività finanziarie	(-)	0,00

E) Spese Titolo 2.04 - Trasferimenti in conto capitale	(+)	0,00
EQUILIBRIO DI PARTE CAPITALE (Z=P+Q+R-C-I-S1-S2-T+L-M-U-V+E)		**102.079,44**
S1) Entrate Titolo 5.02 per Riscossione crediti di breve termine	(+)	0,00
S2) Entrate Titolo 5.03 per Riscossione crediti di medio-lungo termine	(+)	0,00
T) Entrate titolo 5.04 relative a Altre entrate per riduzioni di attività finanziaria	(+)	0,00
X1) Spese Titolo 3.02 per Concessione crediti di breve termine	(-)	0,00
X2) Spese Titolo 3.03 per Concessione crediti di medio-lungo termine	(-)	0,00
Y) Spese Titolo 3.04 per Altre spese per acquisizione di attività finanziarie	(-)	0,00
EQUILIBRIO FINALE (W=O+Z+S1+S2+T-X1-X2-Y)		**858.590,63**
EQUILIBRIO DI PARTE CORRENTE (O)		756.511,19
H) Utilizzo avanzo di amministrazione per spese correnti	(-)	0,00
Entrate non ricorrenti che non hanno dato copertura a impegni	(-)	0,00
EQUILIBRIO DI PARTE CORRENTE AI FINI DELLA COPERTURA DI INVESTIMENTI PLURIENNALI		**756.511,19**

EVOLUZIONE DEL FONDO PLURIENNALE VINCOLATO (FPV) NEL CORSO DELL'ESERCIZIO 2017

Il Fondo pluriennale vincolato nasce dall'applicazione del principio della competenza finanziaria di cui all'allegato 4/2 al D.Lgs. 118/2011 per rendere evidente al Consiglio Comunale la distanza temporale intercorrente tra l'acquisizione dei finanziamenti e l'effettivo impiego di tali risorse.

L'organo di revisione ha verificato con la tecnica del campionamento:

a) la fonte di finanziamento del Fondo Pluriennale Vincolato di parte corrente e di parte capitale;

b) la sussistenza dell'accertamento di entrata relativo a obbligazioni attive scadute ed esigibili che contribuiscono alla formazione del Fondo Pluriennale Vincolato;

c) la costituzione del FPV in presenza di obbligazioni giuridiche passive perfezionate;

d) la corretta applicazione dell'art.183, comma 3 del TUEL in ordine al Fondo Pluriennale Vincolato riferito ai lavori pubblici;

e) la formulazione di adeguati cronoprogrammi di spesa in ordine alla reimputazione di residui passivi coperti dal Fondo Pluriennale Vincolato;

f) l'esigibilità dei residui passivi coperti da Fondo Pluriennale Vincolato negli esercizi 2017-2018-2019 di riferimento.

La composizione del FPV finale al al 31/12/2017 è la seguente:

FPV	*01/01/2017*	*31/12/2017*
FPV di parte Corrente	103.538,59	109.292,83
FPV di parte Capitale	688,489,68	769.364,58

La composizione del FPV di parte capitale finale 31/12/2017 è la seguente:

Intervento	*Fonti di Finanziamento*
Capitolo 10319/0 - OPERE DI RIQUALIFICAZIONE ENERGETICA DELLA SCUOLA MATERNA SPECCHIO DEI TEMPI SITA IN VIA SOLFERINO	***AVANZO DI AMMINISTRAZIONE***
Capitolo 11661/0 - REALIZZAZIONE PUNTO DI INFORMAZIONE TURISTICA	***AVANZO DI AMMINISTRAZIONE***
Capitolo 11829/0 - REALIZZAZIONE DI PUNTO PANORAMICO IN COSTA BELVEDERE	***CONTRIBUTO REGIONALE / AVANZO DI AMMINISTRAZIONE***
Capitolo 11831/0 - MANUTENZIONE STRAORDINARIA PONTE GORIA	***CONTRIBUTI STATALI ALLUVIONE 1994***
Capitolo 11834/0 - DANNI ALLUVIONALI - INTERVENTI DI CONSOLIDAMENTO E REGIMAZIONE IDRAULICA LUNGO LE STRADE COMUNALI	***AVANZO DI AMMINISTRAZIONE***
Capitolo 11838/0 - INTERVENTI SU STRADE COMUNALI ESTERNE SERRA	***MUTUO PASSIVO***

MASIO E BRAGLIA	
Capitolo 11839/0 - MAGGIOR SPESA 4' LOTTO PONTE SUL TORRENTE BELBO	***MUTUO PASSIVO***
Capitolo 11846/0 - MANUTENZIONE STRAORDINARIA STRADE COMUNALI - MIGLIORAMENTO VIABILITA' ***Capitolo 11848/0 - REALIZZAZIONE PARCHEGGI***	***MUTUO PASSIVO / AVANZO DI AMMINISTRAZIONE*** ***AVANZO DI AMMINISTRAZIONE***
Capitolo 11892/0 - REALIZZAZIONE PERCORSO CICLO-PEDONALE URBANO	***AVANZO DI AMMINISTRAZIONE***
Capitolo 12580/0 - FONDO SPESE PROGETTAZIONE OO.PP.	***ONERI DI URBANIZZAZIONE***
Capitolo 12583/0 - OPERE DI URBANIZZAZIONE P.E.E.P. NOVECENTO	***AVANZO DI AMMINISTRAZIONE***

È stata verificata l'esatta corrispondenza tra le entrate a destinazione specifica o vincolata e le relative spese impegnate in conformità alle disposizioni di legge come si desume dal seguente prospetto:

ENTRATE A DESTINAZIONE SPECIFICA		
	ENTRATE	**SPESE**
Per funzioni delegate dalla Regione		
Per fondi comunitari ed internazionali		
Per imposta di scopo		
Per TARI	1.896.099,82	1.896.099,82
Per contributi agli investimenti	595.092,59	595.092,59
Per contributi straordinari		
Per monetizzazione aree standard	3.133,00	0,00
Per proventi alienazione alloggi e.r.p.		
Per entrata da escavazione e cave per recupero ambientale		
Per sanzioni amministrative pubblicità		
Per imposta pubblicità sugli ascensori		
Per sanzioni amministrative codice della strada(parte vincolata)	206.380,57	206.380,57
Per proventi parcheggi pubblici	53.619,55	49.924,18
Per contributi c/impianti		
Per mutui		
Per imposta di soggiorno e sbarco	17.418,50	6.660,00
Altro		
Totale	**2.771.744,03**	**2.754.157,16**

ENTRATE E SPESE NON RICORRENTI

Al risultato di gestione 2017 hanno contribuito le seguenti entrate e spese non ricorrenti:

ENTRATE E SPESE NON RICORRENTI	
ENTRATE NON RICORRENTI	
TIPOLOGIA	**ACCERTAMENTI**
Contributo rilascio permesso di costruire	0,00
Contributo sanatoria abusi edilizi e sanzioni	0,00
Recupero evasione tributaria	56.730,77
Entrate per eventi calamitosi	0,00
Canoni concessori pluriennali	0,00
Sanzioni per violazioni al codice della strada	1.167.124,81
Altre	156.572,75
Totale entrate	**1.380.428,33**
SPESE NON RICORRENTI	
TIPOLOGIA	**IMPEGNI**
Consultazioni elettorali o referendarie locali	0,00
Ripiano disavanzi aziende riferiti ad anni pregressi	0,00
Oneri straordinari della gestione corrente	0,00
Spese per eventi calamitosi	0,00
Sentenze esecutive ed atti equiparati	0,00
Altre	870.136,20
Totale spese	**870.136,20**
Sbilancio entrate meno spese non ricorrenti	**510.292,13**

Lo sbilancio positivo fra entrate e spese non ricorrenti ai fini degli equilibri di bilancio deve finanziare spese del titolo 2.

RISULTATO DI AMMINISTRAZIONE

a) Il risultato di amministrazione dell'esercizio 2017, presenta un avanzo di Euro 3.386.002,55, come risulta dai seguenti elementi:

RISULTATO DI AMMINISTRAZIONE		*GESTIONE*		
		Residui	*Competenza*	*Totale*
Fondo di cassa al 1 Gennaio 2017				**3.083.240,65**
Riscossioni	+	2.536.833,64	9.191.494,13	**11.728.327,77**
Pagamenti	-	2.418.313,98	9.228.512,29	**11.646.826,27**
Saldo di cassa al 31 Dicembre 2017	**=**			**3.164.742,15**
Pagamenti per azioni esecutive non regolarizzate al 31 Dicembre 2017	-			**0,00**
Fondo di cassa al 31 Dicembre 2017	**=**			**3.164.742,15**
Residui Attivi	+	3.405.375,64	2.700.199,15	**6.105.574,79**
di cui derivanti da accertamenti di tributi effettuati sulla base di stima del Dipartimento finanze.				***392.405,88***
Residui Passivi	-	2.687.324,04	2.318.332,94	**5.005.656,98**
Saldo	**=**			**4.264.659,96**
Fondo Pluriennale Vincolato per Spese Correnti	-			**109.292,83**
Fondo Pluriennale Vincolato per Spese in Conto Capitale	-			**769.364,58**
Risultato di Amministrazione al 31 Dicembre 2017	**=**			**3.386.002,55**

Nel conto del tesoriere al 31/12/2017, sono indicati pagamenti per esecuzione forzata per euro 0,00 .

Nei residui attivi sono compresi euro 392.405,88 derivanti da accertamenti di tributi effettuati sulla base di stima del Dipartimento finanze.

b) Il risultato di amministrazione nell'ultimo triennio ha avuto la seguente evoluzione:

	2015	*2016*	*2017*
Risultato di amministrazione (+/-)	**1.690.385,93**	**2.523.161,48**	**3.386.002,55**
di cui:			
Parte accantonata	693.029,82	938.670,31	1.688.674,38
Parte vincolata	116.022,01	88.952,94	65.098,44
Parte destinata a investimenti	748.798,24	789.395,40	341.630,22
Parte disponibile (+/-)	132.535,86	706.142,83	1.290.599,51

c) Il risultato di amministrazione nell'ultimo triennio ha avuto la seguente evoluzione:

Composizione del Risultato di Amministrazione al 31 Dicembre 2017	
Risultato di amministrazione (A)	**3.386.002,55**
Parte Accantonata	
Fondo Crediti di Dubbia Esigibilità al 31 Dicembre 2017	1.635.954,30
Fondo perdite società partecipate al 31/12/2017	0,00
Fondo contenzioso al 31/12/2017	0,00
Altri accantonamenti al 31/12/2017	52.720,08
Totale Parte Accantonata (B)	**1.688.674,38**
Parte Vincolata	
Vincoli derivanti da leggi e dai principi contabili	37.295,68
Vincoli derivanti da trasferimenti	0,00
Vincoli derivanti dalla contrazione di mutui	0,00
Vincoli formalmente attribuiti dall'Ente	27.802,76
Altri Vincoli	0,00
Totale Parte Vincolata (C)	**65.098,44**
Parte Vincolata Destinata agli investimenti	
Totale Parte Destinata agli investimenti (D)	**341.630,22**
Totale Parte Disponibile (E= A-B-C-D)	**1.290.599,51**
Se E è negativo, tale importo è iscritto tra le spese del Bilancio di Previsione come disavanzo da ripianare	

VARIAZIONE DEI RESIDUI ANNI PRECEDENTI

La gestione dei residui di esercizi precedenti a seguito del riaccertamento ordinario deliberato con atto delibera di giunta n°30 del 13/03/2018 ha comportato le seguenti variazioni:

	Iniziali al 01/01	*Riscossi/Pagati*	*Inseriti nel Rendiconto*	*Variazioni*
Residui Attivi	5.561.352,57	2.536.833,64	3.405.375,64	**380.856,71**
Residui Passivi	5.329.403,47	2.418.313,98	2.687.324,04	**-223.765,45**

CONCILIAZIONE DEI RISULTATI FINANZIARI

La conciliazione tra il risultato della gestione di competenza e il risultato di amministrazione scaturisce dai seguenti elementi:

RISCONTRO RISULTATI DELLA GESTIONE	
GESTIONE DI COMPETENZA	**2017**
saldo gestione di competenza (+/-)	258.218,91
SALDO GESTIONE COMPETENZA	**258.218,91**
GESTIONE DEI RESIDUI	
Maggiori residui attivi riaccertati (+)	478.384,04
Minori residui attivi riaccertati (-)	97.527,33
Minori residui passivi riaccertati (+)	223.765,45
SALDO GESTIONE RESIDUI	**604.622,16**
RIEPILOGO	
SALDO GESTIONE COMPETENZA	258.218,91
SALDO GESTIONE RESIDUI	604.622,16
AVANZO ESERCIZI PRECEDENTI APPLICATO	600.416,00
AVANZO ESERCIZI PRECEDENTI NON APPLICATO	1.922.745,48
RISULTATO DI AMMINISTRAZIONE AL 31.12.2017 (A)	**3.386.002,55**

VERIFICA CONGRUITÀ FONDI

FONDO PLURIENNALE VINCOLATO

Il Fondo Pluriennale vincolato nasce dall'applicazione del principio della competenza finanziaria di cui all'allegato 4/2 al D.Lgs.118/2011 e s.m.i..

Il Fondo Pluriennale vincolato accantonato alla data del 31/12, risulta così determinato:

FONDO PLURIENNALE VINCOLATO PARTE CORRENTE	2016	2017
F.P.V. alimentato da entrate vincolate accertate in c/competenza		
F.P.V. alimentato da entrate libere accertate in c/competenza per finanziare i soli casi ammessi dal principio contabile (trattamento accessorio al personale e incarichi legali)	89.167,51	81.641,35
F.P.V. alimentato da entrate libere accertate in c/competenza per finanziare i casi di cui al punto 5.4 lett.a del principio contabile 4/2 (*)		
F.P.V. alimentato da entrate vincolate accertate in anni precedenti	0,00	13.714,28
F.P.V. alimentato da entrate libere accertate in anni precedenti per finanziare i soli casi ammessi dal principio contabile		
F.P.V. da riaccertamento straordinario	14.371,08	13.937,20
TOTALE F.P.V. PARTE CORRENTE ACCANTONATO AL 31/12	**103.538,59**	**109.292,83**
	(**)	

(*) da determinare in occasione del riaccertamento ordinario dei residui al fine di consentire la reimputazione di un impegno che, a seguito di eventi verificatisi successivamente alla registrazione, risulta non più esigibile nell'esercizio cui il rendiconto si riferisce

(**) Corrispondente al F.P.V. di parte corrente di Entrata dell'anno 2017

FONDO PLURIENNALE VINCOLATO PARTE INVESTIMENTI	2016	2017
F.P.V. alimentato da entrate vincolate e destinate ad investimenti accertate in c/competenza	472.334,65	493.181,76
F.P.V. alimentato da entrate vincolate e destinate ad investimenti accertate in anni precedenti	0,00	197.364,80
F.P.V. da riaccertamento straordinario	216.155,03	78.818,02
TOTALE F.P.V. PARTE INVESTIMENTI ACCANTONATO AL 31/12	**688.489,68**	**769.364,58**
	(**)	

(**) Corrispondente al F.P.V. di parte investimenti di Entrata dell'anno 2017

L'Organo di revisione ha verificato, con la tecnica del campionamento, che il FPV di spesa c/capitale è stato attivato in presenza delle seguenti condizioni:

– Entrata esigibile

– Tipologia di spesa rientrante nelle ipotesi di cui al punto 5.4 del principio contabile applicato della competenza potenziata (spesa impegnata o, nel caso di lavori pubblici, gara bandita).

L'Organo di revisione ha verificato, con la tecnica del campionamento, che la reimputazione degli impegni, secondo il criterio dell'esigibilità, è conforma all'evoluzione del cronoprogramma di spesa.

L'Organo di revisione ha verificato che alla chiusura dell'esercizio le entrate esigibili che hanno finanziato spese di investimento per le quali, sulla base del principio contabile applicato di cui all'All.4/2 al D.Lgs.118/2011 e s.m.i., non è stato costituito il F.P.V., sono confluite nella corrispondente quota del risultato di amministrazione vincolato, destinato ad investimento o libero, a seconda della fonte di finanziamento.

FONDO CREDITI DI DUBBIA ESIGIBILITÀ

L'ente ha provveduto all'accantonamento di una quota del risultato di amministrazione al fondo crediti di dubbia esigibilità come richiesto al punto 3.3 del principio contabile applicato 4.2. al D.Lgs.118/2011 e s.m.i.

Per la determinazione del F.C.D.E. l'Ente ha utilizzato il:

METODO ORDINARIO

a) Il fondo crediti di dubbia esigibilità da accantonare nel rendiconto 2017 da calcolare col metodo ordinario è determinato applicando al volume dei residui attivi riferiti alle entrate di dubbia esigibilità, la percentuale determinata come complemento a 100 della media delle riscossioni in conto residui intervenuta nel quinquennio precedente rispetto al totale dei residui attivi conservati al primo gennaio degli stessi esercizi.

b) L'Ente ha evidenziato nella Relazione al Rendiconto le diverse modalità di calcolo applicate (media semplice, media ponderata, ecc.) in relazione alle singole tipologie di entrata.

In applicazione del metodo ordinario, l'accantonamento a F.C.D.E. iscritto a rendiconto ammonta a complessivi euro 1.635.954,30;

FONDI SPESE E RISCHI FUTURI

FONDO CONTENZIOSI

Il risultato di amministrazione presenta un accantonamento per fondo rischi contenzioso per euro 0,00, determinato secondo le modalità previste dal principio applicato alla contabilità finanziaria al punto 5.2 lettera h) per il pagamento di potenziali oneri derivanti da sentenze.

FONDO PERDITE AZIENDE E SOCIETÀ PARTECIPATE

Non esiste la fattispecie.

FONDO INDENNITÀ DI FINE MANDATO

E' stato costituito un fondo di Euro **11.095,08 p**er indennità di fine mandato così determinato:

Somme già accantonate nell'avanzo del rendiconto dell'esercizio precedente (eventuale)	8.069,15
Somme previste nel bilancio dell'esercizio cui il rendiconto si riferisce	3.025,93
TOTALE ACCANTONAMENTO FONDO INDENNITÀ FINE MANDATO	**11.095,08**

ALTRI FONDI E ACCANTONAMENTI

E' stato costituito un fondo di Euro **41.625,00** per rinnovi contrattuali.

VERIFICA OBIETTIVI DI FINANZA PUBBLICA

L’Ente ha rispettato gli obiettivi del patto di finanza pubblica per l'esercizio 2017 ai sensi della Legge 243/2012, come modificata dalal Legge 164/2016.

L'Ente ha provveduto in data **29/03/2018** a trasmettere al Ministero dell’economia e delle finanze, la certificazione secondo i prospetti allegati al decreto del Ministero dell’Economia e delle finanze n. **35717** del **12/03/2018.**

ANALISI DI PARTICOLARI ENTRATE IN TERMINI DI EFFICIENZA NELLA FASE DI ACCERTAMENTO E RISCOSSIONE E ANDAMENTO DELLA RISCOSSIONE IN CONTO RESIDUI ED ENTITÀ DEL FONDO CREDITI DI DUBBIA ESIGIBILITÀ

ENTRATE PER RECUPERO EVASIONE TRIBUTARIA

In merito all'attività di controllo delle dichiarazioni e dei versamenti l'organo di revisione rileva che sono stati conseguiti i risultati attesi e che in particolare le entrate per recupero evasione sono state le seguenti:

	Accertamenti di competenza	Riscossioni di competenza	% riscosso su Accertato	Somma a residuo	FCDE accanton comp 2017
Recupero evasione ICI/IMU	12.318,97	12.318,97	100,000%	0,00	0,00
Recupero evasione TARSU/TIA/TASI	44.411,80	44.370,00	99,91	40,90	0,00
Recupero evasione TOSAP	0,00	0,00		0,00	0,00
Recupero evasione altri tributi	0,00	0,00		0,00	0,00
Totale	**56.730,77**	**56.688,97**	**99,93%**	**40,90**	**0,00**

La movimentazione delle somme rimaste a residuo per recupero evasione è stata la seguente:

	Importo	*Percentuale*
Residui attivi al 1/1/2017	117.113,36	100,000%
Residui riscossi nel 2017	3.581,74	18,457%
Residui eliminati (+) o riaccertati (-)	0,00	13,299%
Residui (da residui) al 31/12/2017	113.531,62	94,842%
Residui della competenza	40,90	
Residui totali	**113.572,52**	
FCDE al 31/12/2017	**28.653,67**	**36,922%**

IMU

Le entrate accertate nell'anno 2017 sono aumentate di Euro 44.591,82 rispetto a quelle dell'esercizio 2016.
La movimentazione delle somme rimaste a residuo per IMU è stata la seguente:

	Importo	*Percentuale*
Residui attivi al 1/1/2017	114.331,78	100,000%
Residui riscossi nel 2017	37.641,53	32,923%
Residui eliminati (+) o riaccertati (-)	0,00	0,000%
Residui (da residui) al 31/12/2017	76.690,25	67,077%
Residui della competenza	136.525,33	
Residui totali	**213.215,58**	
FCDE al 31/12/2017	**52.493,68**	**24,620%**

TASI

Le entrate accertate nell'anno 2017 sono aumentate di Euro 26.966,99 rispetto a quelle dell'esercizio 2016.
La movimentazione delle somme rimaste a residuo per TASI è stata la seguente:

	Importo	*Percentuale*
Residui attivi al 1/1/2017	20.701,26	100,000%
Residui riscossi nel 2017	3.851,63	18,606%
Residui eliminati (+) o riaccertati (-)	0,00	0,000%
Residui (da residui) al 31/12/2017	16.849,63	81,394%
Residui della competenza	36.375,81	
Residui totali	**53.225,44**	
FCDE al 31/12/2017	**0,00**	**0,000%**

TARSU -TIA - TARI

Le entrate accertate nell'anno 2017 sono diminuite di Euro 1.219,73 rispetto a quelle dell'esercizio 2016.

La movimentazione delle somme rimaste a residuo per TARSU-TIA-TARI è stata la seguente:

	Importo	*Percentuale*
Residui attivi al 1/1/2017	636.925,67	100,000%
Residui riscossi nel 2017	150.629,97	23,65%
Residui eliminati (+) o riaccertati (-)	3.549,25	0,557%
Residui (da residui) al 31/12/2017	482.746,45	75,793%
Residui della competenza	322.831,06	
Residui totali	**805.577,51**	

FCDE al 31/12/2017	**276.414,31**	**34,313%**

CONTRIBUTI PER PERMESSO DI COSTRUIRE

Gli accertamenti negli ultimi tre esercizi hanno subito la seguente evoluzione:

Contributi permessi di costruire e relative sanzioni	*2015*	*2016*	*2017*
Accertamento	235.103,56	243.913,92	256.141,17
Riscossione	233.535,22	242.803,42	212.221,17

La destinazione percentuale del contributo al finanziamento della spesa del titolo 1 è stata la seguente:

CONTRIBUTI PER PERMESSO DI COSTRUIRE A SPESA CORRENTE		
Anno	*Importo*	*% per spesa corrente*
2015	0,00	0,000%
2016	0,00	0,000%
2017	0,00	0,000%

La movimentazione delle somme rimaste a residuo per contributo per permesso di costruire è stata la seguente:

	Importo	*Percentuale*
Residui attivi al 1/1/2017	2.678,84	100,000%
Residui riscossi nel 2017	1.110,50	41,45%
Residui eliminati (+) o riaccertati (-)	0,00	0,00%
Residui (da residui) al 31/12/2017	1.568,34	58,55%
Residui della competenza	43.920,00	
Residui totali	**45.488,34**	
FCDE al 31/12/2017	**0,00**	**0,000%**

SANZIONI AMMINISTRATIVE PECUNIARIE PER VIOLAZIONE CODICE DELLA STRADA

(ARTT. 142 E 208 D.LGS. 285/92)

Le somme accertate negli ultimi tre esercizi hanno subito la seguente evoluzione:

SANZIONI AMMINISTRATIVE			
	2015	*2016*	*2017*
accertamento	631.752,99	1.118.658,96	1.167.124,81
riscossione	326.581,37	378.187,03	493.307,11
% di riscossione	51,69%	33,81%	42,26
FCDE	224.281,71	426.072,02	494.633,60

La parte vincolata del 50% risulta destinata come segue:

DESTINAZIONE PARTE VINCOLATA			
	Accertamento 2015	*Accertamento 2016*	*Accertamento 2017*
Sanzioni CdS	143,156,11	162.754,91	206.380,57
FCDE corrispondente	0,00	0,00	0,00
Entrata netta	**143.156,11**	**162.754,91**	**206.380,57**
Destinazione a spesa corrente vincolata	113.656,11	106.734,16	192.380,57
Percentuale per Spesa Corrente	79,39%	65,58%	93,22%
Destinazione a spesa per investimenti	29.500,00	56.020,75	14.000,00
Percentuale per Investimenti	20,61%	34,42%	6,78%

La movimentazione delle somme rimaste a residuo è stata la seguente:

	Importo	*Percentuale*
Residui attivi al 1/1/2017	944.699,10	100,000%
Residui riscossi nel 2017	145.286,69	15,379%
Residui eliminati (+) o riaccertati (-)	0,00	0,000%
Residui (da residui) al 31/12/2017	799.412,41	84,621%
Residui della competenza	673.817,70	
Residui totali	**1.473.230,11**	
FCDE al 31/12/2017	**1.135.687,08**	**77,088%**

Rilevato che nel rispetto del comma 12 bis dell'art.142 del d.lgs 285/1992, i proventi delle sanzioni derivanti da violazioni al limite massimo di velocità, sono stati attribuiti in misura pari al 50% all'ente proprietario della strada in cui è stato effettuato l'accertamento.

PROVENTI DEI BENI DELL'ENTE: FITTI ATTIVI E CANONI PATRIMONIALI

Le entrate accertate nell'anno 2017 sono diminuite di Euro 17.446,15 rispetto a quelle dell'esercizio 2016.

La movimentazione delle somme rimaste a residuo per fitti attivi e canoni patrimoniali è stata le seguente:

	Importo	*Percentuale*
Residui attivi al 1/1/2017	12.050,32	100,000%
Residui riscossi nel 2017	13.107,58	108,774%
Residui eliminati (+) o riaccertati (-)	1.982,26	16,450%
Residui (da residui) al 31/12/2017	925,00	7,676%
Residui della competenza	14.096,56	
Residui totali	**15.021,56**	
FCDE al 31/12/2017	**298,32**	**1,986%**

ANALISI DEI SERVIZI A DOMANDA INDIVIDUALE

Si attesta che l'ente non essendo in dissesto finanziario, né strutturalmente deficitario in quanto non supera oltre la metà dei parametri obiettivi definiti dal decreto del Ministero dell'Interno del 18/2/2013, ed avendo presentato il certificato del rendiconto 2016 entro i termini di legge, non ha avuto l'obbligo di assicurare per l'anno 2017, la copertura minima dei costi dei servizi a domanda individuale, acquedotto e smaltimento rifiuti.

Si riportano di seguito un dettaglio dei proventi e dei costi dei servizi a domanda individuale:

SERVIZI A DOMANDA INDIVIDUALE	*Proventi*	*Costi*	*Saldo*	*Percentuale di copertura realizzata*	*Percentuale di copertura prevista*
alberghi diurni e bagni pubblici	131,70	0,00	131,70	100,000%	100,000%
alberghi, esclusi dormitori pubblici, case di riposo e di ricovero	845.218,97	804.499,80	40.719,17	100,000%	100,000%
altri servizi	53.619,55	49.924,18	3.695,37	100,000%	100,000%
colonie e soggiorni stagionali, stabilimenti termali	7.704,00	15.000,00	-7.296,00	51,360%	67,647%
mense scolastiche	29.109,00	28.143,05	965,95	100,000%	100,000%
pesa pubblica	6.403,00	1.500,00	4.903,00	100,000%	100,000%
uso di locali adibiti stabilmente ed esclusivamente a riunioni non istituzionali: auditorium, palazzi dei congressi e simili	2.125,00	0,00	2.125,00	100,000%	100,000%

SPESE CORRENTI

La comparazione delle spese correnti, riclassificate per macro aggregati, impegnate negli ultimi due esercizi evidenzia:

	Macro aggregati	*Rendiconto 2016*	*Rendiconto 2017*	*Variazione*
101	Redditi da lavoro dipendente	2.470.503,74	2.426.196,75	-44.306,99
102	Imposte e tasse a carico ente	124.454,31	137.714,55	13.260,24
103	Acquisto beni e servizi	3.204.277,40	2.991.042,71	-213.234,69
104	Trasferimenti correnti	2.165.549,39	2.626.489,03	460.939,64
107	Interessi passivi	379.033,10	366.597,32	-12.435,78
108	Altre spese per redditi di capitale	0,00	0,00	0,00
109	Rimborsi e poste correttive delle entrate	43.541,70	32.252,41	-11.289,29
110	Altre spese correnti	50.880,05	59.000,00	8.119,95
TOTALE		**8.438.239,69**	**8.639.292,77**	**201.053,08**

SPESE PER IL PERSONALE

La spesa per redditi di lavoro dipendente sostenuta nell'anno 2017, e le relative assunzioni hanno rispettato:

– i vincoli disposti dall'art. 3, comma 5 e 5 quater del D.L. 90/2014, dell'art.1 comma 228 della Legge 208/2015 e dell'art.16 comma 1 bis del D.L. 113/2016, sulle assunzioni di personale a tempo indeterminato per gli enti soggetti al pareggio di bilancio e al comma 762 della Legge 208/2015, comma 562 della Legge 296/2006 per gli enti che nel 2016 non erano assoggettati al patto di stabilità

↘ i vincoli disposti dall'art. 9, comma 28 del D.L. 78/2010 sulla spesa per personale a tempo determinato, con convenzioni o con contratti di collaborazione coordinata e continuativa; che obbligano a non superare la spesa dell'anno 2009 di Euro **291.505,30**;

– l'obbligo di riduzione della spesa di personale disposto dall'art. 1 comma 557 della Legge 296/2006 rispetto a valore medio del triennio 2011/2013 che risulta di Euro **2.953.985,12** ;

– il limite di spesa per la contrattazione integrativa disposto dal comma 236 della Legge 208/2015.

– il divieto di ogni attività gestionale per il personale ex art.90 del Tuel.

Gli oneri della contrattazione decentrata impegnati nell'anno 2017, non superano il corrispondente importo impegnato per l'anno 2016 e sono automaticamente ridotti in misura proporzionale alla riduzione del personale in servizio, come disposto dall'art.9 del D.L. 78/2010.

La spesa di personale sostenuta nell'anno 2017 rientra nei limiti di cui all'art.1, comma 557 e 557 quater (o comma 562 per i Comuni non soggetti al patto di stabilità) della Legge 296/2006.

	Media 2011/2013	*Rendiconto 2017*
Spese macro aggregato 101	2.528.166,78	2.426.196,75
Spese macro aggregato 103	43.258,96	0,00
Irap macro aggregato 102	129.101,69	120.383,36
Altre spese:	253.457,69	128.089,00
Totale spese di personale (A)	**2.953.985,12**	**2.674.669,11**
(-) Componenti escluse (B)	215.571,60	118.007,41
(-) Altre componenti escluse:		
di cui rinnovi contrattuale		
(=) Componenti assoggettate al limite di spesa A-B	**2.738.413,52**	**2.556.661,70**

Nel caso di estinzione di organismi partecipati l'ente non ha assunto l'obbligo di riassumere dipendenti.

Ai sensi dell'articolo 91 del TUEL e dell'articolo 35, comma 4, del D.Lgs. n. 165/2001 l'organo di revisione ha espresso parere con verbale n. 12 del 31/05/2017 sul documento di programmazione triennale delle spese per il personale verificando la finalizzazione dello stesso alla riduzione programmata delle spese .

È stata rideterminata la dotazione organica dell'Ente a seguito dell'assunzione di partecipazioni in società o altri organismi (dall'art. 3, c. 30, Legge n. 244 del 24 dicembre 2007).

L'organo di revisione ha accertato che gli istituti contrattuali previsti dall'accordo decentrato sono improntati ai criteri di premialità, riconoscimento del merito e della valorizzazione dell'impegno e della qualità della prestazione individuale del personale nel raggiungimento degli obiettivi programmati dall'ente come disposto dall'art. 40 bis del D.Lgs. 165/2001 e che le risorse previste dall'accordo medesimo sono compatibili con la programmazione finanziaria del comune, con i vincoli di bilancio ed il rispetto dei vincoli di finanza pubblica.

L'organo di revisione ha accertato che le risorse variabili di cui all'art. 15, c. 2 e 5, del CCNL 1999, sono state destinate per l'attivazione di nuovi servizi e/o all'incremento dei servizi esistenti.

L'organo di revisione ha accertato che gli obiettivi siano definiti prima dell'inizio dell'esercizio ed in coerenza con quelli di bilancio ed il loro conseguimento costituisca condizione per l'erogazione degli incentivi previsti dalla contrattazione integrativa (art. 5 comma 1 del D.Lgs. 150/2009).

VERIFICA RISPETTO VINCOLI IN MATERIA DI CONTENIMENTO DELLE SPESE

L'Ente, avendo provveduto all'approvazione del Rendiconto 2016 entro il termine del 30/04/2017 non è tenuto al rispetto dei seguenti vincoli:

- Vincoli previsti dall'articolo 6 del dl 78/2010 e da successive norme di finanza pubblica in materia di:
- spese per studi ed incarichi di consulenza (comma 7);
- per relazioni pubbliche, convegni, pubblicità e di rappresentanza (comma 8);
- per sponsorizzazioni (comma 9);
- per attività di formazione (comma 13)

e dei vincoli previsti dall'art.27 comma 1 del D.L. 112/2008:

«dal 1° gennaio 2009, le amministrazioni pubbliche riducono del 50% rispetto a quella dell'anno 2007, la spesa per la stampa delle relazioni e di ogni altra pubblicazione prevista da leggi e regolamenti e distribuita gratuitamente od inviata ad altre amministrazioni»

SPESE PER INCARICHI DI COLLABORAZIONE AUTONOMA - STUDI E CONSULENZA

L'ente ha rispettato il limite massimo per incarichi di collaborazione autonoma stabilito dall'art. 14 del D.L. n. 66/2014 non avendo superato le seguenti percentuali della spesa di personale risultante dal conto annuale del 2012:

- 4,5% con spesa di personale pari o inferiore a 5 milioni di euro
- 1,1% con spesa di personale superiore a 5 milioni di euro.

SPESE DI RAPPRESENTANZA

Le spese di rappresentanza sostenute nel 2017 ammontano ad Euro 524,14 come da prospetto allegato al rendiconto.

SPESE PER AUTOVETTURE (ART.5 COMMA 2 D.L. 95/2012)

L'ente ha rispettato il limite disposto dall'art. 5, comma 2 del d.l. 95/2012, non superando per l'acquisto, la manutenzione, il noleggio e l'esercizio di autovetture, nonché per l'acquisto di buoni taxi il 30 per cento della spesa sostenuta nell'anno 2011. Restano escluse dalla limitazione la spesa per autovetture utilizzate per i servizi istituzionali di tutela dell'ordine e della sicurezza pubblica, per i servizi sociali e sanitari svolti per garantire i livelli essenziali di assistenza.

LIMITAZIONE INCARICHI IN MATERIA INFORMATICA (LEGGE N.228 DEL 24/12/2012, ART.1 COMMI 146 E 147)

La spesa impegnata rispetta le condizioni di cui ai commi 146 e 147 dell'art.1 della legge 228/2012.

L'ente ha rispettato le disposizioni dell'art.9 del D.L. 66/2014 in tema di razionalizzazione della spesa per acquisto di beni e servizi.

INTERESSI PASSIVI E ONERI FINANZIARI DIVERSI

La spese per interessi passivi sui prestiti, in ammortamento nell'anno 2017, ammonta ad Euro 366.597,32 e rispetto al residuo debito al 1/1/2017, determina un tasso medio del 4,491%..

Gli interessi annuali relativi alle operazione di indebitamento garantite con fideiussioni, rilasciata dall'Ente ai sensi dell'art. 207 del TUEL, ammontano ad Euro **0,00.**

Le garanzie rilasciate a favore degli organismi partecipati dall'Ente sono così dettagliate:

Denominazione Sociale	Motivo del rilascio della garanzia	Tipologia di garanzia	Importo della garanzia
	N E G A T I V O		

In rapporto alle entrate accertate nei primi tre titoli l'incidenza degli interessi passivi è del 3,775%.

SPESE IN CONTO CAPITALE

SUSSISTENZA DEI PRESUPPOSTI PER ACQUISTO IMMOBILI

La spesa impegnata per acquisto immobili rientra nei limiti disposti dall'art.1, comma 138 della Legge 24/12/2012 n.228.

ANALISI INDEBITAMENTO E GESTIONE DEL DEBITO

L'Ente ha rispettato il limite di indebitamento disposto dall'art. 204 del TUEL ottenendo le seguenti percentuali d'incidenza degli interessi passivi sulle entrate correnti:

Limite di indebitamento disposto dall'art. 204 del T.U.E.L.			
Controllo limite art. 204/TUEL	*2015*	*2016*	*2017*
	4,271%	4,450%	4,166%

L'indebitamento dell'ente ha avuto la seguente evoluzione:

	2015	*2016*	*2017*
Residuo debito (+)	8.137.116,80	8.048.090,20	8.161.518,81
Nuovi prestiti (+)	150.225,00	381.788,26	0,00
Prestiti rimborsati (-)	221.388,00	237.194,34	295.473,32
Estinzioni anticipate (-)	0,00	0,00	0,00
Altre variazioni +/- (da specificare)	-17.863,60	-31.165,31	0,00
Totale fine anno	**8.048.090,20**	**8.161.518,81**	**7.866.045,49**
Nr. Abitanti al 31/12	10.485	10.465	10.430
Debito medio per abitante	**767,58**	**779,88**	**754,17**

Gli oneri finanziari per ammortamento prestiti ed il rimborso degli stessi in conto capitale registra la seguente evoluzione:

	2015	*2016*	*2017*
Oneri finanziari	385.043,97	379.033,10	366.597,32
Quota capitale	221.388,00	237.194,34	295.473,32
Totale fine anno	**606.431,97**	**616.227,44**	**662.070,64**

L'ente nel 2017 non ha effettuato operazioni di rinegoziazione dei mutui.

In relazione ai mutui ed ai prestiti obbligazionari oggetto di estinzione anticipata totale, l'Ente non ha beneficiato dei contributi previsti dall'art. 9-ter del D.L. 24/06/2016 n.113 come introdotto dalla L.07/08/2016 n.160.

UTILIZZO DI ANTICIPAZIONE DI LIQUIDITÀ CASSA DEPOSITI E PRESTITI

L'ente non ha richiesto alcuna anticipazione di liquidità alla Cassa Depositi e prestiti, ai sensi del decreto del MEF 7/8/2015 da destinare al pagamento di debiti certi liquidi ed esigibili.

CONTRATTI DI LEASING E CONTRATTI DI PARTENARIATO PUBBLICO-PRIVATO

L'ente non ha in corso al 31/12/2017 alcun contratto di locazione finanziaria e/o operazioni di partenariato pubblico e privato.

ANALISI GESTIONE DEI RESIDUI

L'organo di revisione ha verificato il rispetto dei principi e dei criteri di determinazione dei residui attivi e passivi disposti dagli articoli 179, 182, 189 e 190 del TUEL.

L'ente ha provveduto al riaccertamento ordinario dei residui attivi e passivi al 31/12/2017 come previsto dall'art. 228 del TUEL con delibera di giunta n°30 del 13/03/2018 munito del parere dell'organo di revisione.

Con tale atto si è provveduto all'eliminazione di residui attivi e passivi formatesi nell'anno 2016 e precedenti per i seguenti importi:

– residui attivi derivanti dall'anno 2016 e precedenti Euro 97.527,33

– residui passivi derivanti dall'anno 2016 e precedenti Euro 223.765,45

Se correttamente rilevati gli accertamenti e gli impegni relativi alla formazione di tali residui gli effetti sugli obiettivi di finanza pubblica per l'anno 2016 sarebbe stato migliorativo di euro 141.084,18.

L'organo di revisione rileva che i residui passivi finanziati con entrate a destinazione vincolata sono di importo non superiore alla cassa vincolata al 31/12/2017 sommata ai residui attivi di risorse vincolate ancora da riscuotere.

Dall'analisi dei residui per anno di provenienza risulta quanto segue:

ANALISI ANZIANITÀ DEI RESIDUI							
RESIDUI	***Es. precedenti***	***2013***	***2014***	***2015***	***2016***	***2017***	***Totale***
ATTIVI							
Titolo I	0,00	119.850,51	95.249,33	261.986,20	352.942,69	921.426,31	**1.751.455,04**
di cui Tarsu/tari	*0,00*	*107951,7*	*95249,33*	*107024,95*	*172340,47*	*322831,06*	***805397,51***
di cui F.S.R o F.S.	*0,00*	*0,00*	*0,00*	*0,00*	*0,00*	*23.999,83*	***23.999,83***
Titolo II	0,00	1.000,00	0,00	0,00	3.660,00	60.367,00	**65.027,00**
di cui trasf. Stato	*0,00*	*0,00*	*0,00*	*0,00*	*0,00*	*288,05*	***288,05***
di cui trasf. Regione						*15528,95*	***15528,95***
Titolo III	3.843,56	0,00	34.437,03	236.363,38	882.711,19	1.045.412,21	**2.202.767,37**
di cui Tia	*0,00*	*0,00*	*0,00*	*0,00*	*0,00*	*0,00*	***0,00***
di cui Fitti Attivi	*0,00*	*0,00*	*0,00*	*925,00*	*0,00*	*14.096,56*	***15.021,56***
di cui sanzioni CdS	*0,00*	*0,00*	*0,00*	*202.448,00*	*596.964,41*	*673.817,70*	***1.473.230,11***
Tot. Parte corrente	**3.843,56**	**120.850,51**	**129.686,36**	**498.349,58**	**1.239.313,88**	**2.027.205,52**	**4.019.249,41**
Titolo IV	507.401,19	6.543,84	17.495,36	16.476,00	580.854,76	672.993,63	**1.801.764,78**
di cui trasf. Stato	*0,00*	*6.543,84*	*0,00*	*0,00*	*83.087,27*	*0,00*	***89.631,11***
di cui trasf. Regione	*0,00*	*0,00*	*17.495,36*	*3.007,66*	*336.657,77*	*493.319,95*	***850.480,74***
Titolo V	0,00	0,00	0,00	283.413,64	0,00	0,00	**283.413,64**

Titolo VI	266,06	0,00	0,00	0,00	0,00	0,00	266,06
Tot. Parte capitale	**507.667,25**	**6.543,84**	**17.495,36**	**299.889,64**	**580.854,76**	**672.993,63**	**2.085.444,48**
Titolo VII	0,00	0,00	0,00	0,00	0,00	0,00	**0,00**
Titolo IX	358,18	0,00	0,00	0,00	522,72	0,00	**880,90**
Totale Attivi	**511.868,99**	**127.394,35**	**147.181,72**	**798.239,22**	**1.820.691,36**	**2.700.199,15**	**6.105.574,79**
PASSIVI							
Titolo I	14.402,05	8.634,40	31.465,84	90.072,73	695.369,72	1.738.834,85	**2.578.779,59**
Titolo II	507.401,19	0,00	1.567,80	63.088,82	348.030,02	540.922,13	**1.461.009,96**
Titolo III	0,00	0,00	0,00	0,00	0,00	0,00	**0,00**
Titolo IV	825.260,03	0,00	0,00	0,00	0,00	3.923,17	**829.183,20**
Titolo V	0,00	0,00	0,00	0,00	0,00	0,00	**0,00**
Titolo VII	98.282,52	1.290,69	0,00	1.000,00	1.458,23	34.652,79	**136.684,23**
Totale Passivi	**1.445.345,79**	**9.925,09**	**33.033,64**	**154.161,55**	**1.044.857,97**	**2.318.332,94**	**5.005.656,98**

ANALISI E VALUTAZIONE DEI DEBITI FUORI BILANCIO

L’ente non ha debiti fuori bilancio.

RAPPORTI CON ORGANISMI PARTECIPATI

VERIFICA RAPPORTI DI DEBITO E CREDITO CON I PROPRI ENTI STRUMENTALI E LE SOCIETÀ CONTROLLATE E PARTECIPATE

Crediti e debiti reciproci

L'art.11,comma 6 lett.J del d.lgs.118/2011, richiede di illustrare nella relazione sulla gestione gli esiti della verifica dei crediti e debiti reciproci con i propri enti strumentali e le società controllate e partecipate.

La nota informativa non evidenzia discordanze.

Esternalizzazione dei servizi e rapporti con organismi partecipati

Nel corso dell'esercizio 2017 l'Ente non ha provveduto ad esternalizzare alcun servizio pubblico locale.

NEL CASO DI COSTITUZIONE DI SOCIETÀ O ACQUISIZIONE DI PARTECIPAZIONI

Nel corso dell'esercizio 2017 l'Ente non ha costituito alcuna Società e acquisito alcuna partecipazione.

E' stato verificato il rispetto:

- dell'art. 14 comma 5 del D. Lgs. 175/2016 come modificato dal D.Lgs. 16 giugno 2017, n.100 (divieto di sottoscrivere aumenti di capitale sociale, effettuare trasferimenti straordinari, aperture di credito e rilasciare garanzie a favore di società partecipate che hanno conseguito per tre esercizi consecutivi perdite di esercizio);
- dell'art. 11, comma 3 del D. Lgs. 175/2016 (adeguata motivazione nella delibera assembleare della nomina del consiglio di amministrazione e numero massimo di consiglieri nelle società a controllo pubblico);
- dell'art.11, comma 6 del D. Lgs. 175/2016 (entità massima dei compensi agli amministratori di società a controllo pubblico);
- dell'art.1, comma 718 della Legge 296/06 (divieto di percezione di compensi da parte del Sindaco e assessori, se nominati membri dell'organo amministrativo di società partecipate);
- dell'art. 1, comma 734 della Legge 296/06 (divieto di nomina di amministratore che nei 5 anni precedenti, ricoprendo cariche analoghe ha chiuso in perdita per 3 esercizi consecutivi);
- dell'art. 11, comma 8 del D. Lgs. 175/2016 (divieto di nomina di amministratore per i dipendenti delle amministrazioni pubbliche controllanti e vigilanti e obbligo per i dipendenti della società controllante di riversare i relativi compensi alla società di appartenenza);
- dell'art. 11, comma 13 del D.Lgs. 175/2016 (limiti dei compensi ai componenti di comitati con funzioni consultive o di proposta);
- dell'art. 1, comma 554 della Legge 147/2013 e dell'art. 21 comma 3 del D.Lgs. 175/2016 (riduzione compensi o revoca degli amministratori per gli organismi che nei tre esercizi precedenti hanno conseguito una perdita);
- dell'art.11, comma 9 del D.Lgs. 175/2016 (adeguamento statuti societari)
- dell'art. 19 del D.Lgs. 175/2016 (reclutamento del personale).

REVISIONE STRAORDINARIA DELLE PARTECIPAZIONI (ART. 24 DEL D.LGS. 175/2016)

L'Ente ha provveduto entro il 30 settembre 2017 alla ricognizione di tutte le partecipazioni possedute, direttamente e indirettamente, individuando quelle che devono essere dismesse.

L'esito di tale ricognizione, anche se negativo:

– è stato comunicato, con le modalità previste dall'art. 17 del D.L. 90/2014, convertito con modificazioni dalla Legge 114/2014;

– è stato inviato alla Sezione Regionale di controllo della Corte dei Conti.

RAZIONALIZZAZIONE PERIODICA DELLE PARTECIPAZIONI PUBBLICHE (ART. 20 DEL D.LGS. 175/2016)

L'Ente ha provveduto in data 30/01/2018 all'analisi dell'assetto complessivo di tutte le partecipazioni possedute, dirette e indirette, predisponendo, ove ricorrano i presupposti, un piano di riassetto per la loro razionalizzazione.

TEMPESTIVITÀ PAGAMENTI E COMUNICAZIONE RITARDI

Tempestività pagamenti

L'Organo di revisione ha verificato l'adozione da parte dell'ente delle misure organizzative per garantire il tempestivo pagamento delle somme dovute per somministrazioni, forniture e appalti, anche in relazione all'obbligo previsto dal novellato art.183 comma 8 TUEL.

L'indicatore annuale di tempestività dei pagamenti rilevante ai fini dell'articolo 41, comma I, del decreto-legge 24 aprile 2014, n. 66, è allegato in apposito prospetto alla relazione al rendiconto.

Comunicazione dei dati riferiti a fatture (o richieste equivalenti di pagamento). Art. 27 Decreto legge 24/04/2014 n. 66

L'organo di revisione ha verificato la corretta attuazione delle procedure di cui ai commi 4 e 5 dell'art. 7bis del D.L. 35/2013.

PARAMETRI DI RISCONTRO DELLA SITUAZIONE DI DEFICITARIETÀ STRUTTURALE

L'ente nel rendiconto 2017, rispetta tutti i parametri di riscontro della situazione di deficitarietà strutturale pubblicati con decreto del Ministero dell'Interno del 18/02/2013, come da prospetto allegato al rendiconto.

RESA DEL CONTO DEGLI AGENTI CONTABILI

Che in attuazione dell'articoli 226 e 233 del TUEL i seguenti agenti contabili, hanno reso il conto della loro gestione, entro il 30 gennaio 2018, allegando i documenti di cui al secondo comma del citato art. 233:

Ruolo	Nominativo
Tesoriere	CASSA DI RISPARMIO DI ASTI
Economo	ECONOMO COMUNALE

CONTO ECONOMICO

Nel conto economico della gestione sono rilevati i componenti positivi e negativi secondo criteri di competenza economica così sintetizzati:

	CONTO ECONOMICO		
		2016	*2017*
A	*Componenti positivi della gestione*	*9.390.112,56*	*9.626.039,86*
B	*Componenti negativi della gestione*	*9.237.456,33*	*9.916.654,15*
	Risultato della gestione	**152.656,23**	**-290.614,29**
C	*Proventi ed oneri finanziari*	*-335.744,48*	*-324.694,55*
	Proventi finanziari	43.288,62	41.902,77
	Oneri finanziari	379.033,10	366.597,32
D	*Rettifica di valore attività finanziarie*	*0,00*	*327.945,28*
	Rivalutazioni	0,00	327.945,28
	Svalutazioni	0,00	0,00
	Risultato della gestione operativa	**-183.088,25**	**-287.363,56**
E	*Proventi straordinari*	*308.203,10*	*672.345,09*
E	*Oneri straordinari*	*96.040,51*	*87.133,47*
	Risultato prima delle imposte	**29.074,34**	**297.848,06**
	IRAP	124.454,31	137.483,36
	Risultato di esercizio	**-95.379,97**	**160.364,70**

Il conto economico è stato formato sulla base del sistema contabile concomitante integrato con la contabilità finanziaria e con la rilevazione, con la tecnica della partita doppia delle scrittura di assestamento e rettifica.

Nella predisposizione del conto economico sono stati rispettati i principi di competenza economica ed in particolare i criteri di valutazione e classificazione indicati nei punti da 4.1 a 4.36, del principio contabile applicato n.4/3.

L'organo di revisione ritiene che l'equilibrio economico sia un obiettivo essenziale ai fini della funzionalità dell'ente. La tendenza al pareggio economico della gestione ordinaria deve essere pertanto considerata un obiettivo da perseguire.

I proventi da partecipazione indicati tra i proventi finanziari per Euro 34.804,91 si riferiscono alle seguenti

partecipazioni:

Società	*percentuale di partecipazione*	*Proventi*
G.A.I.A. - GESTIONE AMBIENTALE INTEGRATA DELL'ASTIGIANO S.P.A.	4,487%	34.804,91

Le quote di ammortamento sono state determinate sulla base dei coefficienti indicati al punto 4.18 del principio contabile applicato 4/3.

Le quote d'ammortamento sono rilevate nel registro dei beni ammortizzabili (o schede equivalenti);

Le quote di ammortamento rilevate negli ultimi tre esercizi sono le seguenti:

QUOTE DI AMMORTAMENTO		
2015	*2016*	*2017*
N.D.	1.015.316,43	1.074.776,01

I proventi e gli oneri straordinari si riferiscono:

		SALDO
PROVENTI STRAORDINARI		
5.2.2	*Insussistenze del passivo*	
5.2.2.01	Insussistenze del passivo	164.424,17
5.2.3	*Sopravvenienze attive*	
5.2.3.01	Rimborsi di imposte	0,00
5.2.3.99	Altre sopravvenienze attive	499.513,92
5.2.4	*Plusvalenze*	
5.2.4.01	Plusvalenza da alienazione di beni materiali	5.274,00
5.2.4.02	Plusvalenza da alienazione di Terreni e beni materiali non prodotti	0,00
5.2.4.03	Plusvalenza da alienazione di beni immateriali	0,00
5.2.4.04	Plusvalenze da alienazione di azioni e partecipazioni e conferimenti di capitale	0,00
5.2.4.05	Plusvalenze da alienazione di quote di fondi comuni di investimento	0,00
5.2.4.06	Plusvalenze da alienazione di titoli obbligazionari a breve termine	0,00
5.2.4.07	Plusvalenze da alienazione di titoli obbligazionari a medio-lungo termine	0,00
5.2.9	*Altri proventi straordinari*	
5.2.9.01	Entrate derivanti da conferimento immobili a fondi immobiliari	0,00
5.2.9.02	Permessi di costruire	0,00
5.2.9.99	Altri proventi straordinari n.a.c.	3.133,00
TOTALE		**672.345,09**
ONERI STRAORDINARI		
5.1.1	*Sopravvenienze passive*	
5.1.1.01	Arretrati al personale dipendente	1.771,35
5.1.1.02	Arretrati per oneri per il personale in quiescenza: pensioni, pensioni integrative e altro	0,00
5.1.1.03	Rimborsi	26.568,29
5.1.1.99	Altre sopravvenienze passive	5.945,66
5.1.2	*Insussistenze dell'attivo*	
5.1.2.01	Insussistenze dell'attivo	52.848,17
5.1.3	Trasferimenti in conto capitale	
5.1.3.01	Trasferimenti in conto capitale per assunzione di debiti di amministrazioni pubbliche	0,00

5.1.3.02	Trasferimenti in conto capitale per assunzione di debiti di Famiglie	0,00
5.1.3.03	Trasferimenti in conto capitale per assunzione di debiti di imprese	0,00
5.1.3.04	Trasferimenti in conto capitale per assunzione di debiti di Istituzioni sociali Private - ISP	0,00
5.1.3.05	Trasferimenti in conto capitale per assunzione di debiti della UE e del Resto del Mondo	0,00
5.1.3.11	Trasferimenti in conto capitale per escussione di garanzie senza rivalsa in favore di amministrazioni pubbliche	0,00
5.1.3.12	Trasferimenti in conto capitale per escussione di garanzie senza rivalsa in favore di famiglie	0,00
5.1.3.13	Trasferimenti in conto capitale per escussione di garanzie senza rivalsa in favore di imprese	0,00
5.1.3.14	Trasferimenti in conto capitale per escussione di garanzie senza rivalsa in favore di ISP	0,00
5.1.3.15	Trasferimenti in conto capitale per escussione di garanzie senza rivalsa in favore della UE e del Resto del Mondo	0,00
5.1.3.16	Trasferimenti in conto capitale a titolo di ripiano disavanzi pregressi a amministrazioni pubbliche	0,00
5.1.3.17	Trasferimenti in conto capitale a titolo di ripiano disavanzi pregressi a Famiglie	0,00
5.1.3.18	Trasferimenti in conto capitale a titolo di ripiano disavanzi pregressi a Imprese	0,00
5.1.3.19	Trasferimenti in conto capitale a titolo di ripiano disavanzi pregressi a Istituzioni sociali Private - ISP	0,00
5.1.3.20	Trasferimenti in conto capitale a titolo di ripiano disavanzi pregressi alla UE e al Resto del Mondo	0,00
5.1.3.21	Altri trasferimenti in conto capitale a amministrazioni pubbliche	0,00
5.1.3.22	Altri trasferimenti in conto capitale a Famiglie	0,00
5.1.3.23	Altri trasferimenti in conto capitale a Imprese	0,00
5.1.3.24	Altri trasferimenti in conto capitale a Istituzioni sociali Private - ISP	0,00
5.1.3.25	Altri trasferimenti in conto capitale alla UE e al Resto del Mondo	0,00
5.1.4	*Minusvalenze*	
5.1.4.01	Minusvalenza da alienazione di beni materiali	0,00
5.1.4.02	Minusvalenza da alienazione di Terreni e beni materiali non prodotti	0,00
5.1.4.03	Minusvalenza da alienazione di beni immateriali	0,00
5.1.4.04	Minusvalenze da alienazione di azioni e partecipazioni e conferimenti di capitale	0,00
5.1.4.05	Minusvalenze da alienazione di quote di fondi comuni di investimento	0,00
5.1.4.06	Minusvalenze da alienazione di titoli obbligazionari a breve termine	0,00
5.1.4.07	Minusvalenze da alienazione di titoli obbligazionari a medio-lungo termine	0,00
5.1.9	*Altri oneri straordinari*	
5.1.9.01	Altri oneri straordinari	0,00
TOTALE		**87.133,47**

Ai fini della verifica della esatta correlazione tra i dati del conto del bilancio e i risultati economici è stato effettuato il seguente riscontro:

– rilevazione nella voce E.24 c. del conto economico come “Insussistenze del passivo” dei minori residui passivi iscritti come debiti nel conto del patrimonio dell’anno precedente;

– rilevazione nella voce E.24 c. del conto economico come “Sopravvenienze attive” dei maggiori residui attivi iscritti come crediti nel conto del patrimonio dell’anno precedente, nonché il valore delle immobilizzazioni acquisite gratuitamente;

– rilevazione nella voce E.25 b. del conto economico come “Insussistenze dell’attivo” dei minori residui attivi iscritti come crediti nel conto del patrimonio dell’anno precedente;

– rilevazione di plusvalenze (voce E.24 d.) o minusvalenze (voce E.25 c.) patrimoniali riferite alla cessione di cespiti (pari alla differenza tra indennizzo o prezzo di cessione e valore contabile residuo).

STATO PATRIMONIALE

Nello stato patrimoniale sono rilevati gli elementi dell'attivo e del passivo, nonché le variazioni che gli elementi patrimoniali hanno subito per effetto della gestione.

I valori patrimoniali al 31/12/2017 e le variazioni rispetto all'anno precedente sono così rilevati:

STATO PATRIMONIALE			
Attivo	***01/01/2017***	***Variazioni***	***31/12/2017***
Immobilizzazioni immateriali	133.627,62	-37.622,62	96.005,00
Immobilizzazioni materiali	34.768.475,71	339.531,00	35.108.006,71
Immobilizzazioni finanziarie	158.718,06	327.945,28	486.663,34
Totale immobilizzazioni	**35.060.821,39**	**629.853,66**	**35.690.675,05**
Rimanenze	0,00	0,00	0,00
Crediti	4.360.433,40	-172.849,59	4.187.583,81
Altre attività finanziarie	0,00	0,00	0,00
Disponibilità liquide	3.458.254,03	-10.098,24	3.448.155,79
Totale attivo circolante	**7.818.687,43**	**-182.947,83**	**7.635.739,60**
Ratei e risconti	0,00	384,00	384,00
Totale dell'attivo	**42.879.508,82**	**447.289,83**	**43.326.798,65**
Passivo			
Patrimonio netto	**22.269.584,36**	**160.364,70**	**22.429.949,06**
Fondo rischi e oneri	0,00	0,00	0,00
Trattamento di fine rapporto	0,00	0,00	0,00
Debiti	12.124.173,14	-678.029,70	11.446.143,44
Ratei, risconti e contributi agli investimenti	8.847.099,54	603.606,61	9.450.706,15
Totale del passivo	**42.879.508,82**	**447.289,83**	**43.326.798,65**
Conti d'ordine	**0,00**	**1.654.794,40**	**1.654.794,40**

La verifica degli elementi patrimoniali al 31/12/2017 ha evidenziato:

ATTIVO

Immobilizzazioni

Le immobilizzazioni iscritte nello stato patrimoniale sono state valutate in base ai criteri indicati nel punto 6.1 del principio contabile applicato 4/3. I valori iscritti trovano corrispondenza con quanto riportato nell'inventario e nelle scritture contabili.

L'ente si è dotato di idonee procedure contabili per la compilazione e la tenuta dell'inventario: esistono rilevazioni sistematiche ed aggiornate sullo stato della effettiva consistenza del patrimonio dell'ente.

ILe immobilizzazioni finanziarie riferite alle partecipazioni sono state valutate col criterio indicato al punto 6.1.3 del principio contabile applicato 4/3.

Le partecipazioni in società controllate e partecipate sono valutate in base al "metodo del patrimonio netto" di cui all'art.2426 n. 4 C.C. A tal fine, l'utile o la perdita d'esercizio della partecipata, debitamente rettificato, per la quota di pertinenza, è portato al conto economico, ed ha come contropartita, nello stato patrimoniale, l'incremento o la riduzione della partecipazione azionaria. Nell'esercizio successivo, a seguito dell'approvazione del rendiconto della gestione, gli eventuali utili derivanti dall'applicazione del metodo del patrimonio netto devono determinare l'iscrizione di una specifica riserva del patrimonio netto vincolata all'utilizzo del metodo del patrimonio.

Crediti

E' stata verificata la corrispondenza tra residui attivi diversi da quelli di finanziamento e l'ammontare dei crediti di funzionamento, come indicato al punto 6.2b1 del principio contabile applicato 4/3, nonché tra il fondo crediti di dubbia esigibilità e il fondo svalutazione crediti.

Il fondo svalutazione crediti pari a Euro 1.635.954,30 è stato portato in detrazione delle voci di credito a cui si riferisce.

In contabilità economico-patrimoniale, sono conservati anche i crediti stralciati dalla contabilità finanziaria ed, in corrispondenza di questi ultimi, deve essere iscritto in contabilità economico-patrimoniale un fondo pari al loro ammontare, come indicato al punto 6.2b1 del principio contabile applicato 4/3.

Il debito annuale IVA è imputato nell'esercizio in cui è effettuata la dichiarazione.

Il credito IVA è imputo nell'esercizio in cui è stata effettuata la compensazione o è stata presentata la richiesta di rimborso. Il credito IVA derivante da investimenti finanziati da debito non è stato compensato né destinato a copertura di spese correnti.

Disponibilità liquide

È stata verificata la corrispondenza del saldo patrimoniale al 31/12/2017 delle disponibilità liquide con le risultanze del conto del tesoriere, degli altri depositi bancari e postali.

PASSIVO

Patrimonio netto

La variazione del netto patrimoniale trova questa conciliazione con il risultato economico dell'esercizio.

VARIAZIONE AL PATRIMONIO NETTO		*Importo*
Risultato economico dell'esercizio	(+/-)	160.364,70
Contributo permesso di costruire destinato al titolo 2	(+)	0,00
Contributo permesso di costruire restituito	(-)	0,00
Differenza positiva di valutazione partecipazioni con il metodo del patrimonio netto	(+)	0,00
Variazione al patrimonio netto	**(=)**	**160.364,70**

Il patrimonio netto è così suddiviso:

PATRIMONIO NETTO	*Importo*
Fondo di dotazione	-16.591.739,01
Riserve	38.861.323,37
da Risultati economici positivi o negativi esercizi precedenti	*-95.379,97*
da capitale	*0,00*
da permessi di costruire	*5.214.143,89*
riserve indisponibili per beni demaniali e patrimoniali indisponibili e per i beni culturali	*33.742.559,45*
altre riserve indisponibili	*0,00*
Risultato economico dell'esercizio	160.364,70
Totale patrimonio netto	**22.429.949,06**

L'ente ha provveduto ad adeguare l'articolazione del patrimonio netto come da principio contabile All. 4/3 Dlgs 118/2011 e smi, esempio 13 ed esempio 14, determinando l'importo delle riserve indisponibili alla data del 01/01/2017 e alla data del 31/12/2017, mediante le opportune rettifiche.

Ne risulta un patrimonio netto formato da fondo di dotazione negativo.

In caso di Fondo di dotazione negativo, l'ente si impegna ad utilizzare le riserve disponibili e a destinare i futuri risultati economici positivi ad incremento del fondo di dotazione.

Debiti

Per i debiti da finanziamento è stata verificata la corrispondenza tra saldo patrimoniale al 31/12/2017 con i debiti residui in sorte capitale dei prestiti in essere (rilevabili dai prospetti riepilogativi e/o dai piani di ammortamento dei mutui);

Per gli altri debiti è stata verificata la corrispondenza con i residui passivi diversi da quelli di finanziamento.

Ratei, risconti e contributi agli investimenti

Le somme iscritte sono state calcolate nel rispetto del punto 6.4.d. del principio contabile applicato 4/3.

RELAZIONE ALLA GIUNTA DEL RENDICONTO

L'organo di revisione attesta che la relazione predisposta dalla giunta è stata redatta conformemente a quanto previsto dall'articolo 231 del TUEL , secondo le modalità previste dall'art.11, comma 6 del d.lgs.118/2011 ed esprime le valutazioni di efficacia dell'azione condotta sulla base dei risultati conseguiti.

Nella relazione sono illustrate le gestioni dell'ente, i criteri di valutazione utilizzati, nonché i fatti di rilievo verificatisi dopo la chiusura dell'esercizio.

CONCLUSIONI

Tenuto conto di tutto quanto esposto, rilevato e proposto si attesta la corrispondenza del rendiconto alle risultanze della gestione e si esprime parere favorevole per l'approvazione del rendiconto dell'esercizio finanziario 2017.

L'ORGANO DI REVISIONE

STEFANO PUGNO	Stefano Pugno — Firmato digitalmente da Stefano Pugno Data: 2018.04.20 16:35:19 +02'00'
PAOLO MAGISTRINI	Firmato digitalmente da **PAOLO MAGISTRINI** CN = MAGISTRINI PAOLO O = non presente C = IT
IVANA LANZA	LANZA IVANA — Firmato digitalmente da LANZA IVANA Data: 2018.04.21 09:58:30 +02'00'

CERTIFICAZIONE DEI PARAMETRI OBIETTIVI PER I COMUNI
AI FINI DELL'ACCERTAMENTO DELLA CONDIZIONE DI ENTE STRUTTURALMENTE DEFICITARIO

CODICE ENTE
1 0 1 0 0 7 0 1 7 0

COMUNE DI **CANELLI**

PROVINCIA DI **ASTI**

Approvazione rendiconto dell'esercizio 2017
delibera n. / del

		Parametri da considerare per l'individuazione delle condizioni strutturalmente deficitarie	
01)	Valore negativo del risultato contabile di gestione superiore in termini di valore assoluto al 5 per cento rispetto alle entrate correnti (a tali fini al risultato contabile si aggiunge l'avanzo di amministrazione utilizzato per le spese di investimento);	SI	NO
02)	Volume dei residui attivi di nuova formazione provenienti dalla gestione di competenza e relative ai titoli I e III, con l'esclusione delle risorse a titolo di fondo sperimentale di riequilibrio di cui all'articolo 2 del decreto legislativo n.23 del 2011 o di fondo di solidarietà di cui all'articolo 1,comma 380 della legge 24 dicembre 2013 n.228,superiori al 42 per cento dei valori di accertamento delle entrate dei medesimi titoli I e III esclusi gli accertamenti delle predette risorse a titolo di fondo sperimentale di riequilibrio o di fondo solidarietà;	SI	NO
03)	Ammontare dei residui attivi provenienti dalla gestione dei residui attivi e di cui al titolo I e al titolo III superiore al 65 per cento ,ad esclusione eventuali residui da risorse a titolo di fondo sperimentale di riequilibrio di cui all'articolo 2 del decreto legislativo n.23 del 2011 o di fondo di solidarietà di cui all'articolo 1,comma 380 della legge 24 dicembre 2013 n.228,rapportata agli accertamenti della gestione di competenza delle entrate dei medesimi titoli I e III ad esclusione degli accertamenti delle predette risorse a titolo di fondo sperimentale di riequilibrio o di fondo solidarietà;	SI	NO
04)	Volume dei residui passivi complessivi provenienti dal titolo I superiore al 40 per cento degli impegni della medesima spesa corrente;	SI	NO
05)	Esistenza di procedimenti di esecuzione forzata superiore allo 0,5 per cento delle spese correnti anche se non hanno prodotto vincoli a seguito delle disposizioni di cui all''articolo 159 del tuoel;	SI	NO
06)	Volume complessivo delle spese di personale a vario titolo rapportato al volume complessivo delle entrate correnti desumibili dai titoli I, II e III superiore al 40 per cento per i comuni inferiori a 5.000 abitanti, superiore al 39 per cento per i comuni da 5.000 a 29.999 abitanti e superiore al 38 per cento per i comuni oltre i 29.999 abitanti; tale valore è calcolato al netto dei contributi regionali nonché di altri enti pubblici finalizzati a finanziare spese di personale per cui il valore di tali contributi va detratto sia al numeratore che al denominatore del parametro;	SI	NO
07)	Consistenza dei debiti di finanziamento non assistiti da contribuzioni superiore al 150 per cento rispetto alle entrate correnti per gli enti che presentano un risultato contabile di gestione positivo e superiore al 120 per cento per gli enti che presentano un risultato contabile di gestione negativo, fermo restando il rispetto del limite di indebitamento di cui all'articolo 204 del tuoel, con le modifiche di cui all'art 8,comma 1 della legge 12 novembre 2011, n. 183 , a decorrere dall' 1 gennaio 2012;	SI	NO
08)	Consistenza dei debiti fuori bilancio formatisi nel corso dell'esercizio superiore all'1 per cento rispetto ai valori di accertamento delle entrate correnti, fermo restando che l'indice si considera negativo ove tale soglia venga superata in tutti gli ultimi tre esercizi finanziari	SI	NO
09)	Eventuale esistenza al 31 dicembre di anticipazioni di tesoreria non rimborsate superiori al 5 per cento rispetto alle entrate correnti;	SI	NO
10)	Ripiano squilibri in sede di provvedimento di salvaguardia di cui all'art. 193 del Tuel con misure di alienazione di beni patrimoniali e/o avanzo di amministrazione superiore al 5% dei valori della spesa corrente,fermo restando quanto previsto dall'articolo 1,commi 443 e 444 della legge 24 dicembre 2012 n.228 a decorrere dall'1 gennaio 2013; ove sussistano i presupposti di legge per finanziare il riequilibrio in più esercizi finanziari, viene considerato al numeratore del parametro l'intero importo finanziato con misure di alienazione di beni patrimoniali,oltre che di avanzo di amministrazione , anche se destinato a finanziare lo squilibrio nei successivi esercizi finanziari;	SI	NO

Bollo
dell'ente

IL RESPONSABILE
DEL SERVIZIO FINANZIARIO

GABRIELLA BOSCA

PARAMETRI PER L'INDIVIDUAZIONE DEGLI ENTI LOCALI STRUTTURALMENTE DEFICITARI
Articolo 242 del T.U.E.L. - Nuovo sistema parametrale

Rendiconto esercizio 2017

Parametro	Tipologia indicatore	Soglia	Valore	Rispettato
P1	1.1 Incidenza spese rigide (ripiano disavanzo, personale e debito) su entrate correnti	rispettato se <= di 47	33,62	X
P2	2.8 Incidenza degli incassi delle entrate proprie sulle previsioni definitive di parte corrente	rispettato se >= di 26	77,53	X
P3	3.2 Anticipazioni chiuse solo contabilmente	rispettato se <= di 0	0,00	X
P4	10.3 Sostenibilità debiti finanziari	rispettato se <= di 15	5,76	X
P5	12.4 Sostenibilità disavanzo effettivamente a carico dell'esercizio	rispettato se <= di 1,20	0,00	X
P6	13.1 Debiti riconosciuti e finanziati	rispettato se <= di 1,00	0,00	X
P7	13.2 + 13.3 Debiti in corso di riconoscimento + Debiti riconosciuti e in corso di finanziamento	rispettato se <= di 0,60	0,00	X
P8	Effettiva capacità di riscossione	rispettato se >= di 55	65,76	X

IL RESPONSABILE
DEL SERVIZIO FINANZIARIO

GABRIELLA BOSCA

Piano degli indicatori di bilancio

Indicatori sintetici

Rendiconto esercizio 2017

	TIPOLOGIA INDICATORE	DEFINIZIONE	VALORE INDICATORE 2017 (dati percentuali)
1	**Rigidità strutturale di bilancio**		
1.1	Incidenza spese rigide (ripiano disavanzo, personale e debito) su entrate correnti	[ripiano disavanzo a carico dell'esercizio + Impegni (Macroaggregati 1.1 "Redditi di lavoro dipendente" + pdc 1.02.01.01.000 "IRAP"– FPV entrata concernente il Macroaggregato 1.1 + FPV personale in uscita 1.1 + 1.7 "Interessi passivi" + Titolo 4 Rimborso prestiti)] /(Accertamenti primi tre titoli Entrate)	33,62
2	**Entrate correnti**		
2.1	Incidenza degli accertamenti di parte corrente sulle previsioni iniziali di parte corrente	Totale accertamenti primi tre titoli di entrata / Stanziamenti iniziali di competenza dei primi tre titoli delle Entrate	95,94
2.2	Incidenza degli accertamenti di parte corrente sulle previsioni definitive di parte corrente	Totale accertamenti primi tre titoli di entrata / Stanziamenti definitivi di competenza dei primi tre titoli delle Entrate	90,45
2.3	Incidenza degli accertamenti delle entrate proprie sulle previsioni iniziali di parte corrente	Totale accertamenti (pdc E.1.01.00.00.000 "Tributi" – "Compartecipazioni di tributi" E.1.01.04.00.000 + E.3.00.00.00.000 "Entrate extratributarie") / Stanziamenti iniziali di competenza dei primi tre titoli delle Entrate	87,29
2.4	Incidenza degli accertamenti delle entrate proprie sulle previsioni definitive di parte corrente	Totale accertamenti (pdc E.1.01.00.00.000 "Tributi" – "Compartecipazioni di tributi" E.1.01.04.00.000 + E.3.00.00.00.000 "Entrate extratributarie") / Stanziamenti definitivi di competenza dei primi tre titoli delle Entrate	82,30
2.5	Incidenza degli incassi correnti sulle previsioni iniziali di parte corrente	Totale incassi c/competenza e c/residui dei primi tre titoli di entrata / Stanziamenti iniziali di cassa dei primi tre titoli delle Entrate	88,46
2.6	Incidenza degli incassi correnti sulle previsioni definitive di parte corrente	Totale incassi c/competenza e c/residui primi tre titoli di entrata / Stanziamenti definitivi di cassa dei primi tre titoli delle Entrate	85,77
2.7	Incidenza degli incassi delle entrate proprie sulle previsioni iniziali di parte corrente	Totale incassi c/competenza e c/residui (pdc E.1.01.00.00.000 "Tributi" – "Compartecipazioni di tributi" E.1.01.04.00.000 + E.3.00.00.00.000 "Entrate extratributarie") / Stanziamenti iniziali di cassa dei primi tre titoli delle Entrate	79,96
2.8	Incidenza degli incassi delle entrate proprie sulle previsioni definitive di parte corrente	Totale incassi c/competenza e c/residui (pdc E.1.01.00.00.000 "Tributi" – "Compartecipazioni di tributi" E.1.01.04.00.000 + E.3.00.00.00.000 "Entrate extratributarie") / Stanziamenti definitivi di cassa dei primi tre titoli delle Entrate	77,53
3	**Anticipazioni dell'Istituto tesoriere**		
3.1	Utilizzo medio Anticipazioni di tesoreria	Sommatoria degli utilizzi giornalieri delle anticipazioni nell'esercizio / (365 x max previsto dalla norma)	0,00
3.2	Anticipazione chiuse solo contabilmente	Anticipazione di tesoreria all'inizio dell'esercizio successivo / max previsto dalla norma	0,00
4	**Spese di personale**		
4.1	Incidenza spesa personale sulla spesa corrente	Impegni (Macroaggregato 1.1 "Redditi di lavoro dipendente" + pdc 1.02.01.01.000 "IRAP" + FPV personale in uscita 1.1 – FPV personale in entrata concernente il Macroaggregato 1.1) / (Impegni Spesa corrente – FCDE corrente + FPV concernente il Macroaggregato 1.1 – FPV di entrata concernente il Macroaggregato 1.1)	32,87

Piano degli indicatori di bilancio
Indicatori sintetici
Rendiconto esercizio 2017

TIPOLOGIA INDICATORE		DEFINIZIONE	VALORE INDICATORE 2017 (dati percentuali)
4.2	Incidenza del salario accessorio ed incentivante rispetto al totale della spesa di personale. Indica il peso delle componenti afferenti la contrattazione decentrata dell'ente rispetto al totale dei redditi da lavoro	Impegni (pdc 1.01.01.004 + 1.01.01.008 "indennità e altri compensi al personale a tempo indeterminato e determinato"+ pdc 1.01.01.003 + 1.01.01.007 "straordinario al personale a tempo indeterminato e determinato" + FPV in uscita concernente il Macroaggregato 1.1 – FPV di entrata concernente il Macroaggregato 1.1) / Impegni (Macroaggregato 1.1 "Redditi di lavoro dipendente" + pdc U.1.02.01.01.000 "IRAP" + FPV in uscita concernente il Macroaggregato 1.1 – FPV in entrata concernente il Macroaggregato 1.1)	12,02
4.3	Incidenza spesa personale flessibile rispetto al totale della spesa di personale Indica come gli enti soddisfano le proprie esigenze di risorse umane, mixando le varie alternative contrattuali più rigide (personale dipendente) o meno rigide (forme	Impegni (pdc U.1.03.02.010.000 "Consulenze" + pdc U.1.03.02.12.000 "lavoro flessibile/LSU/Lavoro interinale" + pdc U.1.03.02.11.000 "Prestazioni professionali e specialistiche") / Impegni (Macroaggregato 1.1 "Redditi di lavoro dipendente" + pdc U.1.02.01.01.000 "IRAP" + FPV in uscita concernente il Macroaggregato 1.1 – FPV in entrata concernente il Macroaggregato 1.1)	1,71
4.4	Spesa di personale procapite (Indicatore di equilibrio dimensionale in valore assoluto	Impegni (Macroaggregato 1.1 "Redditi di lavoro dipendente" + pdc 1.02.01.01.000 "IRAP" + FPV personale in uscita 1.1 – FPV personale in entrata concernente il Macroaggregato 1.1) / popolazione residente al 1° gennaio (al 1° gennaio dell'esercizio di riferimento o, se non disponibile, al 1° gennaio dell'ultimo anno disponibile)	248,36
5	**Esternalizzazione dei servizi**		
5.1	Indicatore di esternalizzazione dei servizi	(pdc U.1.03.02.15.000 "Contratti di servizio pubblico" + pdc U.1.04.03.01.000 "Trasferimenti correnti a imprese controllate" + pdc U.1.04.03.02.000 "Trasferimenti correnti a altre imprese partecipate") / totale spese Titolo I	20,91
6	**Interessi passivi**		
6.1	Incidenza degli interessi passivi sulle entrate correnti	Impegni Macroaggregato 1.7 "Interessi passivi" / Accertamenti primi tre titoli delle Entrate ("Entrate correnti")	3,96
6.2	Incidenza degli interessi passivi sulle anticipazioni sul totale della spesa per interessi passivi	Impegni voce del pdc U.1.07.06.04.000 "Interessi passivi su anticipazioni di tesoreria" / Impegni Macroaggregato 1.7 "Interessi passivi"	0,00
6.3	Incidenza interessi di mora sul totale della spesa per interessi passivi	Impegni voce del pdc U.1.07.06.02.000 "Interessi di mora" / Impegni Macroaggregato 1.7 "Interessi passivi"	0,00
7	**Investimenti**		
7.1	Incidenza investimenti sul totale della spesa corrente e in conto capitale	Impegni (Macroaggregato 2.2 "Investimenti fissi lordi e acquisto di terreni" + Macroaggregato 2.3 "Contributi agli investimenti") / totale Impegni Tit. I + II	19,26
7.2	Investimenti diretti procapite (in valore assoluto)	Impegni per Macroaggregato 2.2 "Investimenti fissi lordi e acquisto di terreni" / popolazione residente al 1° gennaio (al 1° gennaio dell'esercizio di riferimento o, se non disponibile, al 1° gennaio dell'ultimo anno disponibile)	188,93
7.3	Contributi agli investimenti procapite (in valore assoluto)	Impegni per Macroaggregato 2.3 "Contributi agli investimenti" / popolazione residente (al 1° gennaio dell'esercizio di riferimento o, se non disponibile, al 1° gennaio dell'ultimo anno disponibile)	3,44
7.4	Investimenti complessivi procapite (in valore assoluto)	Impegni per Macroaggregati 2.2 "Investimenti fissi lordi e acquisto di terreni" e 2.3 "Contributi agli investimenti" / popolazione residente (al 1° gennaio dell'esercizio di riferimento o, se non disponibile, al 1° gennaio dell'ultimo anno disponibile)	192,37
7.5	Quota investimenti complessivi finanziati dal risparmio corrente	Margine corrente di competenza/[Impegni + relativi FPV (Macroaggregato 2.2 "Investimenti fissi lordi e acquisto di terreni" + Macroaggregato 2.3 "Contributi agli investimenti")] (9)	40,43

Piano degli indicatori di bilancio
Indicatori sintetici
Rendiconto esercizio 2017

TIPOLOGIA INDICATORE		DEFINIZIONE	VALORE INDICATORE 2017 (dati percentuali)
7.6	Quota investimenti complessivi finanziati dal saldo positivo delle partite finanziarie	Saldo positivo delle partite finanziarie /[Impegni + relativi FPV (Macroaggregato 2.2 "Investimenti fissi lordi e acquisto di terreni" + Macroaggregato 2.3 "Contributi agli investimenti")](9)	0,00
7.7	Quota investimenti complessivi finanziati da debito	Accertamenti (Titolo 6"Accensione prestiti" - Categoria 6.02.02 "Anticipazioni" - Categoria 6.03.03 "Accensione prestiti a seguito di escussione di garanzie" - Accensioni di prestiti da rinegoziazioni) / [Impegni + relativi FPV (Macroaggregato 2.2 "Investimenti fissi lordi e acquisto di terreni" + Macroaggregato 2.3 "Contributi agli investimenti")] (9)	19,17
8	**Analisi dei residui**		
8.1	Incidenza nuovi residui passivi di parte corrente su stock residui passivi correnti	Totale residui passivi titolo 1 di competenza dell'esercizio / Totale residui passivi titolo 1 al 31 dicembre	70,87
8.2	Incidenza nuovi residui passivi in c/capitale su stock residui passivi in conto capitale al 31 dicembre	Totale residui passivi titolo 2 di competenza dell'esercizio/ Totale residui titolo 2 al 31 dicembre	89,00
8.3	Incidenza nuovi residui passivi per incremento attività finanziarie su stock residui passivi per incremento attività finanziarie al 31 dicembre	Totale residui passivi titolo 3 di competenza dell'esercizio / Totale residui passivi titolo 3 al 31 dicembre	0,00
8.4	Incidenza nuovi residui attivi di parte corrente su stock residui attivi di parte corrente	Totale residui attivi titoli 1,2,3 di competenza dell'esercizio / Totale residui attivi titoli 1, 2 e 3 al 31 dicembre	78,43
8.5	Incidenza nuovi residui attivi in c/capitale su stock residui attivi in c/capitale	Totale residui attivi titolo 4 di competenza dell'esercizio / Totale residui attivi titolo 4 al 31 dicembre	58,11
8.6	Incidenza nuovi residui attivi per riduzione di attività finanziarie su stock residui attivi per riduzione di attività finanziarie	Totale residui attivi titolo 5 di competenza dell'esercizio / Totale residui attivi titolo 5 al 31 dicembre	143,58
9	**Smaltimento debiti non finanziari**		
9.1	Smaltimento debiti commerciali nati nell'esercizio	Pagamenti di competenza (Macroaggregati 1.3 "Acquisto di beni e servizi" + 2.2 "Investimenti fissi lordi e acquisto di terreni") / Impegni di competenza (Macroaggregati 1.3 "Acquisto di beni e servizi" + 2.2 "Investimenti fissi lordi e acquisto di terreni")	66,63
9.2	Smaltimento debiti commerciali nati negli esercizi precedenti	Pagamenti c/residui (Macroaggregati 1.3 "Acquisto di beni e servizi" + 2.2 "Investimenti fissi lordi e acquisto di terreni") / stock residui al 1° gennaio (Macroaggregati 1.3 "Acquisto di beni e servizi" + 2.2 "Investimenti fissi lordi e acquisto di terreni")	59,48
9.3	Smaltimento debiti verso altre amministrazioni pubbliche nati nell'esercizio	Pagamenti di competenza [Trasferimenti correnti a Amministrazioni Pubbliche (U.1.04.01.00.000) + Trasferimenti di tributi (U.1.05.00.00.000) + Fondi perequativi (U.1.06.00.00.000) + Contributi agli investimenti a Amministrazioni pubbliche (U.2.03.01.00.000) + Altri trasferimenti in conto capitale (U.2.04.01.00.000 + U.2.04.11.00.000 + U.2.04.16.00.000 + U.2.04.21.00.000)] / Impegni di competenza [Trasferimenti correnti a Amministrazioni Pubbliche (U.1.04.01.00.000) + Trasferimenti di tributi (U.1.05.00.00.000) + Fondi perequativi (U.1.06.00.00.000) + Contributi agli investimenti a Amministrazioni pubbliche (U.2.03.01.00.000) + Altri trasferimenti in conto capitale (U.2.04.01.00.000 + U.2.04.11.00.000 + U.2.04.16.00.000 + U.2.04.21.00.000)]	48,56

Piano degli indicatori di bilancio
Indicatori sintetici
Rendiconto esercizio 2017

TIPOLOGIA INDICATORE		DEFINIZIONE	VALORE INDICATORE 2017 (dati percentuali)
9.4	Smaltimento debiti verso altre amministrazioni pubbliche nati negli esercizi precedenti	Pagamenti in c/residui [Trasferimenti correnti a Amministrazioni Pubbliche (U.1.04.01.00.000) + Trasferimenti di tributi (U.1.05.00.00.000) + Fondi perequativi (U.1.06.00.00.000) + Contributi agli investimenti a Amministrazioni pubbliche (U.2.03.01.00.000) + Altri trasferimenti in conto capitale (U.2.04.01.00.000 + U.2.04.11.00.000 + U.2.04.16.00.000 + U.2.04.21.00.000)] / stock residui al 1° gennaio [Trasferimenti correnti a Amministrazioni Pubbliche (U.1.04.01.00.000) + Trasferimenti di tributi (U.1.05.00.00.000) + Fondi perequativi (U.1.06.00.00.000) + Contributi agli investimenti a Amministrazioni pubbliche (U.2.03.01.00.000) + Altri trasferimenti in conto capitale (U.2.04.01.00.000 + U.2.04.11.00.000 + U.2.04.16.00.000 + U.2.04.21.00.000)]	73,93
9.5	Indicatore annuale di tempestività dei pagamenti (di cui al comma 1, dell'articolo 9, DPCM del 22 settembre 2014)	Giorni effettivi intercorrenti tra la data di scadenza della fattura o richiesta equivalente di pagamento e la data di pagamento ai fornitori moltiplicata per l'importo dovuto, rapportata alla somma degli importi pagati nel periodo di riferimento	-5,93
10	**Debiti finanziari**		
10.1	Incidenza estinzioni anticipate debiti finanziari	Impegni per estinzioni anticipate / Debito da finanziamento al 31 dicembre anno precedente (2)	0,00
10.2	Incidenza estinzioni ordinarie debiti finanziari	(Totale impegni Titolo 4 della spesa – Impegni estinzioni anticipate) / Debito da finanziamento al 31 dicembre anno precedente (2)	2,19
10.3	Sostenibilità debiti finanziari	[Impegni (Totale 1.7 "Interessi passivi" – "Interessi di mora" (U.1.07.06.02.000) – "Interessi per anticipazioni prestiti" (U.1.07.06.04.000) + Titolo 4 della spesa – estinzioni anticipate) – (Accertamenti Entrate categoria E.4.02.06.00.000 "Contributi agli investimenti direttamente destinati al rimborso di prestiti da amministrazioni pubbliche") + Trasferimenti in conto capitale per assunzione di debiti dell'amministrazione da parte di amministrazioni pubbliche (E.4.03.01.00.000) + Trasferimenti in conto capitale da parte di amministrazioni pubbliche per 1, 2 e 3	5,76
10.4	Indebitamento procapite (in valore assoluto)	Debito di finanziamento al 31/12 (2) / popolazione residente (al 1° gennaio dell'esercizio di riferimento o, se non disponibile, al 1° gennaio dell'ultimo anno disponibile)	906,97
11	**Composizione dell'avanzo di amministrazione (4)**		
11.1	Incidenza quota libera di parte corrente nell'avanzo	Quota libera di parte corrente dell'avanzo/Avanzo di amministrazione (5)	27,99
11.2	Incidenza quota libera in c/capitale nell'avanzo	Quota libera in conto capitale dell'avanzo/Avanzo di amministrazione (6)	31,29
11.3	Incidenza quota accantonata nell'avanzo	Quota accantonata dell'avanzo/Avanzo di amministrazione (7)	37,20
11.4	Incidenza quota vincolata nell'avanzo	Quota vincolata dell'avanzo/Avanzo di amministrazione (8)	3,53
12	**Disavanzo di amministrazione**		
12.1	Quota disavanzo ripianato nell'esercizio	Disavanzo di amministrazione esercizio precedente – Disavanzo di amministrazione esercizio in corso / Totale Disavanzo esercizio precedente (3)	
12.2	Incremento del disavanzo rispetto all'esercizio precedente	Disavanzo di amministrazione esercizio in corso – Disavanzo di amministrazione esercizio precedente / Totale Disavanzo esercizio precedente (3)	
12.3	Sostenibilità patrimoniale del disavanzo	Totale disavanzo di amministrazione (3) / Patrimonio netto (1)	
12.4	Sostenibilità disavanzo effettivamente a carico dell'esercizio	Disavanzo iscritto in spesa del conto del bilancio / Accertamenti dei titoli 1, 2 e 3 delle entrate	0,00
13	**Debiti fuori bilancio**		

Piano degli indicatori di bilancio
Indicatori sintetici
Rendiconto esercizio 2017

TIPOLOGIA INDICATORE		DEFINIZIONE	VALORE INDICATORE 2017 (dati percentuali)
13.1	Debiti riconosciuti e finanziati	Importo Debiti fuori bilancio riconosciuti e finanziati / Totale impegni titolo I e titolo II	0,00
13.2	Debiti in corso di riconoscimento	Importo debiti fuori bilancio in corso di riconoscimento/Totale accertamento entrate dei titoli 1, 2 e 3	0,00
13.3	Debiti riconosciuti e in corso di finanziamento	importo Debiti fuori bilancio riconosciuti e in corso di finanziamento/Totale accertamento entrate dei titoli 1, 2 e 3	0,00
14	**Fondo pluriennale vincolato**		
14.1	Utilizzo del FPV	(Fondo pluriennale vincolato corrente e capitale iscritto in entrata del bilancio - Quota del fondo pluriennale vincolato corrente e capitale non utilizzata nel corso dell'esercizio e rinviata agli esercizi successivi) / Fondo pluriennale vincolato corrente e capitale iscritto in entrata nel bilancio. (Per il FPV riferirsi ai valori riportati nell'allegato del rendiconto concernente il FPV, totale delle colonne a) e c)	76,15
15	**Partite di giro e conto terzi**		
15.1	Incidenza partite di giro e conto terzi in entrata	Totale accertamenti Entrate per conto terzi e partite di giro / Totale accertamenti primi tre titoli delle entrate (al netto delle operazioni riguardanti la gestione della cassa vincolata)	11,96
15.2	Incidenza partite di giro e conto terzi in uscita	Totale impegni Uscite per conto terzi e partite di giro / Totale impegni del titolo I della spesa (al netto delle operazioni riguardanti la gestione della cassa vincolata)	13,56

(1) Il Patrimonio Netto è pari alla Lettera A) dello stato patrimoniale passivo. Gli enti locali delle Autonomie speciali che adottano il DLgs 118/2011 a decorrere dal 2016 e gli enti locali con popolazione inferiore a 5.000 abitanti elaborano l'indicatore a decorrere dal 2017.

(2) Il debito da finanziamento è pari alla Lettera D1 dello stato patrimoniale passivo. Gli enti locali delle Autonomie speciali che adottano il DLgs 118/2011 a decorrere dal 2016 e gli enti locali con popolazione inferiore a 5.000 abitanti elaborano l'indicatore a decorrere dal 2017.

(3) Indicatore da rappresentare solo in caso di disavanzo di amministrazione. Il disavanzo di amministrazione è pari alla lettera E dell'allegato al rendiconto riguardante il risultato di amministrazione dell'esercizio di riferimento.

(4) Da compilare solo se la voce E, dell'allegato al rendiconto concernente il risultato di amministrazione è positivo o pari a 0.

(5) La quota libera di parte corrente del risultato di amministrazione è pari alla voce E riportata nell'allegato a) al rendiconto. Il risultato di amministrazione è pari alla lettera A del predetto allegato a)

(6) La quota libera in c/capitale del risultato di amministrazione è pari alla voce D riportata nell'allegato a) al rendiconto. Il risultato di amministrazione è pari alla lettera A riportata nel predetto allegato a).

(7) La quota accantonata del risultato di amministrazione è pari alla voce B riportata nell'allegato a) al rendiconto. Il risultato di amministrazione è pari alla lettera A del predetto allegato a).

(8) La quota vincolata del risultato di amministrazione è pari alla voce C riportata nell'allegato a) al rendiconto. Il risultato di amministrazione è pari alla lettera A riportata nel predetto allegato a)

(9) Indicare al numeratore solo la quota del finanziamento destinata alla copertura di investimenti, e al denominatore escludere gli investimenti che, nell'esercizio, sono finanziati dal FPV.

Piano degli indicatori di bilancio

Indicatori analitici concernenti la composizione delle entrate e la capacità di riscossione

Rendiconto esercizio 2017

Titolo Tipologia	Denominazione	Composizione delle entrate (dati percentuali)			Percentuale di riscossione				
		Previsioni iniziali competenza / totale previsioni iniziali competenza	Previsioni definitive competenza / totale previsioni definitive competenza	Accertamenti / Totale accertamenti	% di riscossione prevista nel bilancio di previsione iniziale: Previsioni iniziali cassa / (previsioni iniziali competenza + residui)	% di riscossione prevista nelle previsioni definitive: Previsioni definitive cassa / (previsioni definitive competenz + residui)	% di riscossione complessiva: (Riscossioni c/comp Riscoss. c/residui)/ (Accertam. + residui definitivi iniziali)	% di riscossione dei crediti esigibili nell'esercizio: Riscossioni c/comp / Accertamenti di competenza	% di riscossione dei crediti esigibili negli esercizi precedenti: Riscossioni c/residui/ residui definitivi iniziali
Titolo 1	**Entrate correnti di natura tributaria,contributiva e perequativa**								
10101	Tipologia 101: Imposte tasse e proventi assimilati	32,80	31,24	50,11	61,80	79,35	76,25	84,94	36,91
10104	Tipologia 104: Compartecipazioni di tributi	0,00	0,00	0,00	0,00	0,00	0,00	0,00	0,00
10301	Tipologia 301: Fondi perequativi da Amministrazioni Centrali	3,37	2,99	4,78	100,00	100,00	96,14	95,78	100,00
10302	Tipologia 302: Fondi perequativi dalla Regione o Provincia autonoma	0,00	0,00	0,00	0,00	0,00	0,00	0,00	0,00
10000	**Totale Titolo 1: Entrate correnti di natura tributaria,contributiva e perequativa**	**36,17**	**34,23**	**54,89**	**64,43**	**80,98**	**77,82**	**85,88**	**39,34**
Titolo 2	**Trasferimenti correnti**								
20101	Tipologia 101: Trasferimenti correnti da Amministrazioni pubbliche	2,62	2,60	1,96	100,00	100,00	78,75	78,17	100,00
20102	Tipologia 102: Trasferimenti correnti da Famiglie	0,00	0,00	0,00	0,00	0,00	0,00	0,00	0,00
20103	Tipologia 103: Trasferimenti correnti da Imprese	0,35	0,28	0,08	100,00	100,00	0,00	0,00	0,00
20104	Tipologia 104: Trasferimenti correnti da Istituzioni Sociali Private	0,49	0,40	0,13	100,00	100,00	96,55	100,00	92,86
20105	Tipologia 105: Trasferimenti correnti dall'Unione Europea e dal Resto del Mondo	0,00	0,00	0,00	0,00	0,00	0,00	0,00	0,00
20000	**Totale Titolo 2: Trasferimenti correnti**	**3,46**	**3,28**	**2,17**	**100,00**	**100,00**	**76,89**	**76,54**	**80,58**
Titolo 3	**Entrate extratributarie**								
30100	Tipologia 100: Vendita di beni e servizi e proventi derivanti dalla gestione dei beni	7,31	6,97	10,21	99,96	99,96	91,18	91,24	90,27
30200	Tipologia 200: Proventi derivanti dall'attività di controllo e repressione delle irregolarità e degli illeciti	3,55	6,05	10,01	78,70	59,46	30,99	43,38	15,38
30300	Tipologia 300: Interessi attivi	0,05	0,04	0,06	100,00	100,00	99,52	99,52	0,00
30400	Tipologia 400: Altre entrate da redditi da capitale	0,17	0,16	0,29	100,00	100,00	100,00	100,00	0,00
30500	Tipologia 500: Rimborsi e altre entrate correnti	3,68	3,57	4,04	98,56	98,71	42,78	44,81	41,13
30000	**Totale Titolo 3: Entrate extratributarie**	**14,76**	**16,79**	**24,61**	**91,82**	**82,00**	**51,56**	**64,28**	**28,61**

Piano degli indicatori di bilancio

Indicatori analitici concernenti la composizione delle entrate e la capacità di riscossione

Rendiconto esercizio 2017

Titolo Tipologia	Denominazione	Composizione delle entrate (dati percentuali)			Percentuale di riscossione				
		Previsioni iniziali competenza / totale previsioni iniziali competenza	Previsioni definitive competenza / totale previsioni definitive competenza	Accertamenti / Totale accertamenti	% di riscossione prevista nel bilancio di previsione iniziale: Previsioni iniziali cassa / (previsioni iniziali competenza + residui)	% di riscossione prevista nelle previsioni definitive: Previsioni definitive cassa / (previsioni definitive competenz + residui)	% di riscossione complessiva: (Riscossioni c/comp Riscoss. c/residui)/ (Accertam. + residui definitivi iniziali)	% di riscossione dei crediti esigibili nell'esercizio: Riscossioni c/comp / Accertamenti di competenza	% di riscossione dei crediti esigibili negli esercizi precedenti: Riscossioni c/residui/ residui definitivi iniziali
Titolo 4	**Entrate in conto capitale**								
40100	Tipologia 100: Tributi in conto capitale	0,00	0,00	0,00	0,00	0,00	0,00	0,00	0,00
40200	Tipologia 200: Contributi agli investimenti	1,25	5,05	5,00	100,00	95,59	48,33	17,10	63,17
40300	Tipologia 300: Altri trasferimenti in conto capitale	0,00	0,11	0,00	100,00	100,00	0,00	0,00	0,00
40400	Tipologia 400: Entrate da alienazione di beni materiali e immateriali	1,27	0,08	0,13	4,29	100,00	98,09	98,09	0,00
40500	Tipologia 500: Altre entrate in conto capitale	3,63	3,41	3,32	96,00	99,82	51,08	54,56	49,94
40000	**Totale Titolo 4: Entrate in conto capitale**	**6,15**	**8,65**	**8,45**	**92,77**	**97,33**	**48,91**	**33,07**	**55,22**
Titolo 5	**Entrate da riduzione di attività finanziarie**								
50100	Tipologia 100: Alienazione di attività finanziarie	0,00	0,00	0,00	0,00	0,00	0,00	0,00	0,00
50200	Tipologia 200: Riscossione crediti di breve termine	0,00	0,00	0,00	0,00	0,00	0,00	0,00	0,00
50300	Tipologia 300: Riscossione crediti di medio-lungo termine	0,00	0,00	0,00	0,00	0,00	0,00	0,00	0,00
50400	Tipologia 400: Altre entrate per riduzione di attività finanziarie	0,00	0,00	0,00	100,00	100,00	24,43	0,00	24,43
50000	**Totale Titolo 5: Entrate da riduzione di attività finanziarie**	**0,00**	**0,00**	**0,00**	**100,00**	**100,00**	**24,43**	**0,00**	**24,43**
Titolo 6	**Accensione di prestiti**								
60100	Tipologia 100: Emissione di titoli obbligazionari	0,00	0,00	0,00	0,00	0,00	0,00	0,00	0,00
60200	Tipologia 200: Accensione Prestiti a breve termine	0,00	0,00	0,00	0,00	0,00	0,00	0,00	0,00
60300	Tipologia 300: Accensione Mutui e altri finanziamenti a medio lungo termine	0,00	0,00	0,00	100,00	100,00	97,41	0,00	97,41
60400	Tipologia 400: Altre forme di indebitamento	0,00	0,00	0,00	0,00	0,00	0,00	0,00	0,00
60000	**Totale Titolo 6: Accensione di prestiti**	**0,00**	**0,00**	**0,00**	**100,00**	**100,00**	**97,41**	**0,00**	**97,41**
Titolo 7	**Anticipazioni da istituto tesoriere/cassiere**								
70100	Tipologia 100: Anticipazioni da istituto tesoriere/cassiere	0,00	0,00	0,00	0,00	0,00	0,00	0,00	0,00
70000	**Totale Titolo 7: Anticipazioni da istituto tesoriere/cassiere**	**0,00**	**0,00**	**0,00**	**0,00**	**0,00**	**0,00**	**0,00**	**0,00**
Titolo 9	**Entrate per conto di terzi e partite di giro**								
90100	Tipologia 100: Entrate per partite di giro	32,07	30,11	9,64	100,00	100,00	99,95	100,00	67,75
90200	Tipologia 200: Entrate per conto terzi	7,39	6,94	0,24	100,00	100,00	99,27	100,00	98,27
90000	**Totale Titolo 9: Entrate per conto di terzi e partite di giro**	**39,46**	**37,05**	**9,88**	**100,00**	**100,00**	**99,93**	**100,00**	**96,05**

Piano degli indicatori di bilancio

Indicatori analitici concernenti la composizione delle entrate e la capacità di riscossione

Rendiconto esercizio 2017

Titolo Tipologia	Denominazione	Composizione delle entrate (dati percentuali)			Percentuale di riscossione				
		Previsioni iniziali competenza / totale previsioni iniziali competenza	Previsioni definitive competenza / totale previsioni definitive competenza	Accertamenti / Totale accertamenti	% di riscossione prevista nel bilancio di previsione iniziale: Previsioni iniziali cassa / (previsioni iniziali competenza + residui)	% di riscossione prevista nelle previsioni definitive: Previsioni definitive cassa / (previsioni definitive competenz + residui)	% di riscossione complessiva: (Riscossioni c/comp Riscoss. c/residui)/ (Accertam. + residui definitivi iniziali)	% di riscossione dei crediti esigibili nell'esercizio: Riscossioni c/comp / Accertamenti di competenza	% di riscossione dei crediti esigibili negli esercizi precedenti: Riscossioni c/residui/ residui definitivi iniziali
	TOTALE ENTRATE	**100,00**	**100,00**	**100,00**	**84,42**	**90,00**	**65,76**	**77,29**	**42,69**

Piano degli indicatori di bilancio

Indicatori analitici concernenti la composizione delle spese per missioni e programmi

Rendiconto esercizio 2017

MISSIONI E PROGRAMMI	COMPOSIZIONE DELLE SPESE PER MISSIONI E PROGRAMMI (dati percentuali)						
	Previsioni iniziali		Previsioni definitive		Dati di rendiconto		
	Incidenza Missioni/Programmi Previsioni stanziamento / totale previsioni missioni	di cui Incidenza FPV: Previsioni stanziamento FPV / Previsione FPV totale	Incidenza Missioni/Programmi Previsioni stanziamento / totale previsioni missioni	di cui Incidenza FPV: Previsioni stanziamento FPV / Previsione FPV totale	Incidenza MIssione programma: (Impegni + FPV) / (Totale impegni + Totale FPV	di cui Incidenza FPV: FPV / Totale FPV	di cui incidenza economie di spesa: Economie di competenza / Totale Economie di competenza
Missione 01 Servizi istituzionali, generali e di gestione							
01 Organi istituzionali	1,04	0,00	0,88	0,00	1,30	0,00	0,22
02 Segreteria generale	5,55	0,00	5,57	12,44	7,77	12,44	2,16
03 Gestione economica, finanziaria, programmazione e provveditorato	2,23	0,00	2,07	0,00	3,23	0,00	0,25
04 Gestione delle entrate tributarie e servizi fiscali	1,75	0,00	1,63	0,00	2,44	0,00	0,36
05 Gestione dei beni demaniali e patrimoniali	2,98	0,00	2,82	0,00	4,41	0,00	0,35
06 Ufficio tecnico	1,66	0,00	1,52	0,85	2,17	0,85	0,50
07 Elezioni e consultazioni popolari - Anagrafe e stato civile	1,11	0,00	1,00	0,00	1,36	0,00	0,43
08 Statistica e sistemi informativi	0,00	0,00	0,00	0,00	0,00	0,00	0,00
09 Assistenza tecnico-amministrativa agli enti locali	0,00	0,00	0,00	0,00	0,00	0,00	0,00
10 Risorse umane	0,00	0,00	0,00	0,00	0,00	0,00	0,00
11 Altri servizi generali	0,29	0,00	0,29	0,00	0,48	0,00	0,01
Totale Missione 01 Servizi istituzionali, generali e di gestione	**16,61**	**0,00**	**15,78**	**13,29**	**23,16**	**13,29**	**4,28**
Missione 02 Giustizia							
01 Uffici giudiziari	0,04	0,00	0,04	0,00	0,06	0,00	0,00
02 Casa circondariale e altri servizi	0,00	0,00	0,00	0,00	0,00	0,00	0,00
Totale Missione 02 Giustizia	**0,04**	**0,00**	**0,04**	**0,00**	**0,06**	**0,00**	**0,00**
Missione 03 Ordine pubblico e sicurezza							
01 Polizia locale e amministrativa	3,40	0,00	3,99	0,00	6,51	0,00	0,07
02 Sistema integrato di sicurezza urbana	0,00	0,00	0,00	0,00	0,00	0,00	0,00
Totale Missione 03 Ordine pubblico e sicurezza	**3,40**	**0,00**	**3,99**	**0,00**	**6,51**	**0,00**	**0,07**

Piano degli indicatori di bilancio

Indicatori analitici concernenti la composizione delle spese per missioni e programmi

Rendiconto esercizio 2017

MISSIONI E PROGRAMMI	COMPOSIZIONE DELLE SPESE PER MISSIONI E PROGRAMMI (dati percentuali)						
	Previsioni iniziali		Previsioni definitive		Dati di rendiconto		
	Incidenza Missioni/Programmi Previsioni stanziamento / totale previsioni missioni	di cui Incidenza FPV: Previsioni stanziamento FPV / Previsione FPV totale	Incidenza Missioni/Programmi Previsioni stanziamento / totale previsioni missioni	di cui Incidenza FPV: Previsioni stanziamento FPV / Previsione FPV totale	Incidenza MIssione programma: (Impegni + FPV) / (Totale impegni + Totale FPV	di cui Incidenza FPV: FPV / Totale FPV	di cui incidenza economie di spesa: Economie di competenza / Totale Economie di competenza
Missione 04 Istruzione e diritto allo studio							
01 Istruzione prescolastica	1,38	0,00	4,05	0,11	6,19	0,11	0,72
02 Altri ordini di istruzione non universitaria	1,77	0,00	1,58	0,00	2,59	0,00	0,00
04 Istruzione universitaria	0,00	0,00	0,00	0,00	0,00	0,00	0,00
05 Istruzione tecnica superiore	0,00	0,00	0,00	0,00	0,00	0,00	0,00
06 Servizi ausiliari all'istruzione	0,47	0,00	0,48	0,00	0,77	0,00	0,04
07 Diritto allo studio	0,00	0,00	0,00	0,00	0,00	0,00	0,00
Totale Missione 04 Istruzione e diritto allo studio	**3,62**	**0,00**	**6,11**	**0,11**	**9,55**	**0,11**	**0,76**
Missione 05 Tutela e valorizzazione dei beni e delle attività culturali							
01 Valorizzazione dei beni di interesse storico	0,51	0,00	0,45	0,00	0,65	0,00	0,14
02 Attività culturali e interventi diversi nel settore culturale	0,62	0,00	0,40	0,00	0,26	0,00	0,61
Totale Missione 05 Tutela e valorizzazione dei beni e delle attività culturali	**1,13**	**0,00**	**0,85**	**0,00**	**0,91**	**0,00**	**0,75**
Missione 06 Politiche giovanili, sport e tempo libero							
01 Sport e tempo libero	0,92	0,00	0,93	0,00	1,52	0,00	0,01
02 Giovani	0,00	0,00	0,00	0,00	0,00	0,00	0,00
Totale Missione 06 Politiche giovanili, sport e tempo libero	**0,92**	**0,00**	**0,93**	**0,00**	**1,52**	**0,00**	**0,01**
Missione 07 Turismo							
01 Sviluppo e valorizzazione del turismo	1,68	0,00	1,76	5,57	1,23	5,57	2,59
Totale Missione 07 Turismo	**1,68**	**0,00**	**1,76**	**5,57**	**1,23**	**5,57**	**2,59**
Missione 08 Assetto del territorio ed edilizia abitativa							
01 Urbanistica e assetto del territorio	3,15	0,00	3,75	0,95	3,48	0,95	4,17
02 Edilizia residenziale pubblica e locale e piani di edilizia economico-popolare	0,00	0,00	0,00	0,00	0,00	0,00	0,00
Totale Missione 08 Assetto del territorio ed edilizia abitativa	**3,15**	**0,00**	**3,75**	**0,95**	**3,48**	**0,95**	**4,17**

Piano degli indicatori di bilancio

Indicatori analitici concernenti la composizione delle spese per missioni e programmi

Rendiconto esercizio 2017

MISSIONI E PROGRAMMI			COMPOSIZIONE DELLE SPESE PER MISSIONI E PROGRAMMI (dati percentuali)						
			Previsioni iniziali		Previsioni definitive		Dati di rendiconto		
			Incidenza Missioni/Programmi Previsioni stanziamento / totale previsioni missioni	di cui Incidenza FPV: Previsioni stanziamento FPV / Previsione FPV totale	Incidenza Missioni/Programmi Previsioni stanziamento / totale previsioni missioni	di cui Incidenza FPV: Previsioni stanziamento FPV / Previsione FPV totale	Incidenza MIssione programma: (Impegni + FPV) / (Totale impegni + Totale FPV	di cui Incidenza FPV: FPV / Totale FPV	di cui incidenza economie di spesa: Economie di competenza / Totale Economie di competenza
Missione 09 Sviluppo sostenibile e tutela del territorio e dell'ambiente									
	01	Difesa del suolo	0,00	0,00	0,00	0,00	0,00	0,00	0,00
	02	Tutela, valorizzazione e recupero ambientale	0,00	0,00	0,00	0,00	0,00	0,00	0,00
	03	Rifiuti	9,04	0,00	8,00	0,00	13,00	0,00	0,22
	04	Servizio idrico integrato	0,07	0,00	0,06	0,00	0,10	0,00	0,00
	05	Aree protette, parchi naturali, protezione naturalistica e forestazione	0,32	0,00	0,33	0,00	0,55	0,00	0,00
	06	Tutela e valorizzazione delle risorse idriche	0,19	0,00	0,17	0,00	0,28	0,00	0,00
	07	Sviluppo sostenibile territorio montano piccoli Comuni	0,00	0,00	0,00	0,00	0,00	0,00	0,00
	08	Qualità dell'aria e riduzione dell'inquinamento	0,00	0,00	0,00	0,00	0,00	0,00	0,00
Totale Missione 09 Sviluppo sostenibile e tutela del territorio e dell'ambiente			**9,62**	**0,00**	**8,56**	**0,00**	**13,93**	**0,00**	**0,22**
Missione 10 Trasporti e diritto alla mobilità									
	01	Trasporto ferroviario	0,00	0,00	0,00	0,00	0,00	0,00	0,00
	02	Trasporto pubblico locale	0,00	0,00	0,00	0,00	0,00	0,00	0,00
	03	Trasporto per vie d'acqua	0,00	0,00	0,00	0,00	0,00	0,00	0,00
	04	Altre modalità di trasporto	0,00	0,00	0,00	0,00	0,00	0,00	0,00
	05	Viabilità e infastrutture stradali	8,75	0,00	11,84	80,09	16,38	80,09	4,79
Totale Missione 10 Trasporti e diritto alla mobilità			**8,75**	**0,00**	**11,84**	**80,09**	**16,38**	**80,09**	**4,79**
Missione 11 Soccorso civile									
	01	Sistema di protezione civile	0,13	0,00	0,12	0,00	0,19	0,00	0,00
	02	Interventi a seguito di calamità naturali	0,00	0,00	0,00	0,00	0,00	0,00	0,00
Totale Missione 11 Soccorso civile			**0,13**	**0,00**	**0,12**	**0,00**	**0,19**	**0,00**	**0,00**

Piano degli indicatori di bilancio

Indicatori analitici concernenti la composizione delle spese per missioni e programmi

Rendiconto esercizio 2017

MISSIONI E PROGRAMMI	COMPOSIZIONE DELLE SPESE PER MISSIONI E PROGRAMMI (dati percentuali)						
	Previsioni iniziali		Previsioni definitive		Dati di rendiconto		
	Incidenza Missioni/Programmi Previsioni stanziamento / totale previsioni missioni	di cui Incidenza FPV: Previsioni stanziamento FPV / Previsione FPV totale	Incidenza Missioni/Programmi Previsioni stanziamento / totale previsioni missioni	di cui Incidenza FPV: Previsioni stanziamento FPV / Previsione FPV totale	Incidenza MIssione programma: (Impegni + FPV) / (Totale impegni + Totale FPV	di cui Incidenza FPV: FPV / Totale FPV	di cui incidenza economie di spesa: Economie di competenza / Totale Economie di competenza
Missione 12 Diritti sociali, politiche sociali e famiglia							
01 Interventi per l'infanzia e i minori e per asili nido	0,28	0,00	0,26	0,00	0,08	0,00	0,54
02 Interventi per la disabilità	0,00	0,00	0,00	0,00	0,00	0,00	0,00
03 Interventi per gli anziani	4,44	0,00	4,00	0,00	6,47	0,00	0,14
04 Interventi per soggetti a rischio di esclusione sociale	0,00	0,00	0,00	0,00	0,00	0,00	0,00
05 Interventi per le famiglie	2,64	0,00	2,39	0,00	3,47	0,00	0,70
06 Interventi per il diritto alla casa	0,00	0,00	0,00	0,00	0,00	0,00	0,00
07 Programmazione e governo della rete dei servizi sociosanitari e sociali	0,00	0,00	0,00	0,00	0,00	0,00	0,00
08 Cooperazione e associazionismo	0,00	0,00	0,00	0,00	0,00	0,00	0,00
09 Servizio necroscopico e cimiteriale	0,50	0,00	0,49	0,00	0,72	0,00	0,13
Totale Missione 12 Diritti sociali, politiche sociali e famiglia	**7,86**	**0,00**	**7,14**	**0,00**	**10,74**	**0,00**	**1,51**
Missione 13 Tutela della salute							
01 Servizio sanitario regionale - finanziamento ordinario corrente per la garanzia dei LEA	0,00	0,00	0,00	0,00	0,00	0,00	0,00
02 Servizio sanitario regionale - finanziamento aggiuntivo corrente per livelli di assistenza superiori ai LEA	0,00	0,00	0,00	0,00	0,00	0,00	0,00
03 Servizio sanitario regionale - finanziamento aggiuntivo corrente per la copertura dello squilibrio di bilancio corrente	0,00	0,00	0,00	0,00	0,00	0,00	0,00
04 Servizio sanitario regionale - ripiano di disavanzi sanitari relativi ad esercizi pregressi	0,00	0,00	0,00	0,00	0,00	0,00	0,00
05 Servizio sanitario regionale - investimenti sanitari	0,00	0,00	0,00	0,00	0,00	0,00	0,00
06 Servizio sanitario regionale - restituzione maggiori gettiti SSN	0,00	0,00	0,00	0,00	0,00	0,00	0,00
07 Ulteriori spese in materia sanitaria	0,00	0,00	0,00	0,00	0,00	0,00	0,00
Totale Missione 13 Tutela della salute	**0,00**	**0,00**	**0,00**	**0,00**	**0,00**	**0,00**	**0,00**

Piano degli indicatori di bilancio

Indicatori analitici concernenti la composizione delle spese per missioni e programmi

Rendiconto esercizio 2017

MISSIONI E PROGRAMMI	COMPOSIZIONE DELLE SPESE PER MISSIONI E PROGRAMMI (dati percentuali)						
	Previsioni iniziali		Previsioni definitive		Dati di rendiconto		
	Incidenza Missioni/Programmi Previsioni stanziamento / totale previsioni missioni	di cui Incidenza FPV: Previsioni stanziamento FPV / Previsione FPV totale	Incidenza Missioni/Programmi Previsioni stanziamento / totale previsioni missioni	di cui Incidenza FPV: Previsioni stanziamento FPV / Previsione FPV totale	Incidenza MIssione programma: (Impegni + FPV) / (Totale impegni + Totale FPV	di cui Incidenza FPV: FPV / Totale FPV	di cui incidenza economie di spesa: Economie di competenza / Totale Economie di competenza
Missione 14 Sviluppo economico e competitività							
01 Industria PMI e Artigianato	0,23	0,00	0,21	0,00	0,26	0,00	0,13
02 Commercio - reti distributive - tutela dei consumatori	0,04	0,00	0,04	0,00	0,04	0,00	0,04
03 Ricerca e innovazione	0,03	0,00	0,02	0,00	0,04	0,00	0,00
04 Reti e altri servizi di pubblica utilità	0,00	0,00	0,00	0,00	0,00	0,00	0,00
Totale Missione 14 Sviluppo economico e competitività	**0,30**	**0,00**	**0,27**	**0,00**	**0,34**	**0,00**	**0,17**
Missione 15 Politiche per il lavoro e la formazione professionale							
01 Servizi per lo sviluppo del mercato del lavoro	0,00	0,00	0,00	0,00	0,00	0,00	0,00
02 Formazione professionale	0,00	0,00	0,00	0,00	0,00	0,00	0,00
03 Sostegno all'occupazione	0,00	0,00	0,00	0,00	0,00	0,00	0,00
Totale Missione 15 Politiche per il lavoro e la formazione professionale	**0,00**	**0,00**	**0,00**	**0,00**	**0,00**	**0,00**	**0,00**
Missione 16 Agricoltura, politiche agroalimentari e pesca							
01 Sviluppo del settore agricolo e del sistema agroalimentare	0,11	0,00	0,13	0,00	0,15	0,00	0,09
02 Caccia e pesca	0,00	0,00	0,00	0,00	0,00	0,00	0,00
Totale Missione 16 Agricoltura, politiche agroalimentari e pesca	**0,11**	**0,00**	**0,13**	**0,00**	**0,15**	**0,00**	**0,09**
Missione 17 Energia e diversificazione delle fonti energetiche							
01 Fonti energetiche	0,00	0,00	0,00	0,00	0,00	0,00	0,00
Totale Missione 17 Energia e diversificazione delle fonti energetiche	**0,00**	**0,00**	**0,00**	**0,00**	**0,00**	**0,00**	**0,00**
Missione 18 Relazioni con le altre autonomie territoriali e locali							
01 Relazioni finanziarie con le altre autonomie territoriali	0,00	0,00	0,00	0,00	0,00	0,00	0,00
Totale Missione 18 Relazioni con le altre autonomie territoriali e locali	**0,00**	**0,00**	**0,00**	**0,00**	**0,00**	**0,00**	**0,00**

Piano degli indicatori di bilancio

Indicatori analitici concernenti la composizione delle spese per missioni e programmi

Rendiconto esercizio 2017

MISSIONI E PROGRAMMI	COMPOSIZIONE DELLE SPESE PER MISSIONI E PROGRAMMI (dati percentuali)						
	Previsioni iniziali		Previsioni definitive		Dati di rendiconto		
	Incidenza Missioni/Programmi Previsioni stanziamento / totale previsioni missioni	di cui Incidenza FPV: Previsioni stanziamento FPV / Previsione FPV totale	Incidenza Missioni/Programmi Previsioni stanziamento / totale previsioni missioni	di cui Incidenza FPV: Previsioni stanziamento FPV / Previsione FPV totale	Incidenza MIssione programma: (Impegni + FPV) / (Totale impegni + Totale FPV	di cui Incidenza FPV: FPV / Totale FPV	di cui incidenza economie di spesa: Economie di competenza / Totale Economie di competenza
Missione 19 Relazioni internazionali							
01 Relazioni internazionali e Cooperazione allo sviluppo	0,00	0,00	0,00	0,00	0,00	0,00	0,00
Totale Missione 19 Relazioni internazionali	**0,00**	**0,00**	**0,00**	**0,00**	**0,00**	**0,00**	**0,00**
Missione 20 Fondi e accantonamenti							
01 Fondo di riserva	0,17	0,00	0,00	0,00	0,00	0,00	0,00
02 Fondo crediti dubbia esigibilita'	1,74	0,00	2,57	0,00	0,00	0,00	6,56
03 Altri Fondi	0,12	0,00	0,18	0,00	0,00	0,00	0,47
Totale Missione 20 Fondi e accantonamenti	**2,03**	**0,00**	**2,75**	**0,00**	**0,00**	**0,00**	**7,03**
Missione 50 Debito pubblico							
01 Quota interessi ammortamento mutui e prestiti obbligazionari	0,00	0,00	0,00	0,00	0,00	0,00	0,00
02 Quota capitale ammortamento mutui e prestiti obbligazionari	1,64	0,00	1,45	0,00	2,38	0,00	0,01
Totale Missione 50 Debito pubblico	**1,64**	**0,00**	**1,45**	**0,00**	**2,38**	**0,00**	**0,01**
Missione 60 Anticipazioni finanziarie							
01 Restituzione anticipazioni di tesoreria	0,00	0,00	0,00	0,00	0,00	0,00	0,00
Totale Missione 60 Anticipazioni finanziarie	**0,00**	**0,00**	**0,00**	**0,00**	**0,00**	**0,00**	**0,00**
Missione 99 Servizi per conto terzi							
01 Servizi per conto terzi - Partite di giro	39,02	0,00	34,53	0,00	9,46	0,00	73,54
02 Anticipazioni per il finanziamento del sistema sanitario nazionale	0,00	0,00	0,00	0,00	0,00	0,00	0,00
Totale Missione 99 Servizi per conto terzi	**39,02**	**0,00**	**34,53**	**0,00**	**9,46**	**0,00**	**73,54**

Piano degli indicatori di bilancio

Indicatori concernenti la capacità di pagare spese per missioni e programmi

Rendiconto esercizio 2017

MISSIONI E PROGRAMMI			CAPACITÀ DI PAGARE NEL CORSO DELL'ESERCIZIO 2017 (dati percentuali)				
			Capacità di pagamento nel bilancio di previsione iniziale: Previsioni iniziali cassa / (residui + previsioni iniziali competenza - FPV)	Capacità di pagamento nelle previsioni definitive: Previsioni definitive cassa / (residui + previsioni definitive competenza - FPV)	Capacità di pagamento a consuntivo: (Pagam. c/comp + Pagam. c/residui) / (Impegni + residui definitivi iniziali)	Capacità di pagamento delle Spese nell'esercizio: Pagam. c/comp / Impegni	Capacità di pagamento delle spese esigibili negli esercizi precedenti: Pagam. c/residui / residui definitivi iniziali
Missione 01 Servizi istituzionali, generali e di gestione							
	01	Organi istituzionali	99,18	98,94	97,82	97,71	100,00
	02	Segreteria generale	98,80	107,24	75,20	84,27	38,97
	03	Gestione economica, finanziaria, programmazione e provveditorato	100,00	100,00	82,41	83,59	77,96
	04	Gestione delle entrate tributarie e servizi fiscali	98,14	98,14	59,10	59,29	58,84
	05	Gestione dei beni demaniali e patrimoniali	99,94	98,21	67,98	80,81	33,86
	06	Ufficio tecnico	100,00	101,88	62,32	69,18	43,76
	07	Elezioni e consultazioni popolari - Anagrafe e stato civile	100,00	100,00	96,17	97,04	83,49
	08	Statistica e sistemi informativi	0,00	0,00	0,00	0,00	0,00
	09	Assistenza tecnico-amministrativa agli enti locali	0,00	0,00	0,00	0,00	0,00
	10	Risorse umane	0,00	0,00	0,00	0,00	0,00
	11	Altri servizi generali	100,00	100,00	95,79	95,60	100,00
Totale Missione 01 Servizi istituzionali, generali e di gestione			**99,30**	**101,78**	**73,53**	**81,12**	**49,60**
Missione 02 Giustizia							
	01	Uffici giudiziari	100,00	100,00	99,94	100,00	99,82
	02	Casa circondariale e altri servizi	0,00	0,00	0,00	0,00	0,00
Totale Missione 02 Giustizia			**100,00**	**100,00**	**99,94**	**100,00**	**99,82**
Missione 03 Ordine pubblico e sicurezza							
	01	Polizia locale e amministrativa	86,67	74,33	54,57	46,18	77,30
	02	Sistema integrato di sicurezza urbana	0,00	0,00	0,00	0,00	0,00
Totale Missione 03 Ordine pubblico e sicurezza			**86,67**	**74,33**	**54,57**	**46,18**	**77,30**

Piano degli indicatori di bilancio

Indicatori concernenti la capacità di pagare spese per missioni e programmi

Rendiconto esercizio 2017

MISSIONI E PROGRAMMI			CAPACITÀ DI PAGARE NEL CORSO DELL'ESERCIZIO 2017 (dati percentuali)				
			Capacità di pagamento nel bilancio di previsione iniziale: Previsioni iniziali cassa / (residui + previsioni iniziali competenza - FPV)	Capacità di pagamento nelle previsioni definitive: Previsioni definitive cassa / (residui + previsioni definitive competenza - FPV)	Capacità di pagamento a consuntivo: (Pagam. c/comp + Pagam. c/residui) / (Impegni + residui definitivi iniziali)	Capacità di pagamento delle Spese nell'esercizio: Pagam. c/comp / Impegni	Capacità di pagamento delle spese esigibili negli esercizi precedenti: Pagam. c/residui / residui definitivi iniziali
Missione 04 Istruzione e diritto allo studio							
	01	Istruzione prescolastica	100,00	100,09	87,51	86,14	93,79
	02	Altri ordini di istruzione non universitaria	100,00	100,00	82,90	93,10	53,31
	04	Istruzione universitaria	0,00	0,00	0,00	0,00	0,00
	05	Istruzione tecnica superiore	0,00	0,00	0,00	0,00	0,00
	06	Servizi ausiliari all'istruzione	100,00	100,00	88,80	86,85	100,00
	07	Diritto allo studio	0,00	0,00	0,00	0,00	0,00
Totale Missione 04 Istruzione e diritto allo studio			**100,00**	**100,06**	**86,26**	**88,09**	**78,91**
Missione 05 Tutela e valorizzazione dei beni e delle attività culturali							
	01	Valorizzazione dei beni di interesse storico	100,00	100,00	96,29	96,46	95,81
	02	Attività culturali e interventi diversi nel settore culturale	100,00	100,00	74,40	74,61	74,34
Totale Missione 05 Tutela e valorizzazione dei beni e delle attività culturali			**100,00**	**100,00**	**84,27**	**90,19**	**79,09**
Missione 06 Politiche giovanili, sport e tempo libero							
	01	Sport e tempo libero	98,89	98,99	76,68	67,81	89,31
	02	Giovani	0,00	0,00	0,00	0,00	0,00
Totale Missione 06 Politiche giovanili, sport e tempo libero			**98,89**	**98,99**	**76,68**	**67,81**	**89,31**
Missione 07 Turismo							
	01	Sviluppo e valorizzazione del turismo	100,00	115,31	86,90	86,83	87,70
Totale Missione 07 Turismo			**100,00**	**115,31**	**86,90**	**86,83**	**87,70**
Missione 08 Assetto del territorio ed edilizia abitativa							
	01	Urbanistica e assetto del territorio	98,95	100,24	35,87	56,51	24,92
	02	Edilizia residenziale pubblica e locale e piani di edilizia economico-popolare	0,00	0,00	0,00	0,00	0,00
Totale Missione 08 Assetto del territorio ed edilizia abitativa			**98,95**	**100,24**	**35,87**	**56,51**	**24,92**

Piano degli indicatori di bilancio

Indicatori concernenti la capacità di pagare spese per missioni e programmi

Rendiconto esercizio 2017

MISSIONI E PROGRAMMI			CAPACITÀ DI PAGARE NEL CORSO DELL'ESERCIZIO 2017 (dati percentuali)				
			Capacità di pagamento nel bilancio di previsione iniziale: Previsioni iniziali cassa / (residui + previsioni iniziali competenza - FPV)	Capacità di pagamento nelle previsioni definitive: Previsioni definitive cassa / (residui + previsioni definitive competenza - FPV)	Capacità di pagamento a consuntivo: (Pagam. c/comp + Pagam. c/residui) / (Impegni + residui definitivi iniziali)	Capacità di pagamento delle Spese nell'esercizio: Pagam. c/comp / Impegni	Capacità di pagamento delle spese esigibili negli esercizi precedenti: Pagam. c/residui / residui definitivi iniziali
Missione 09 Sviluppo sostenibile e tutela del territorio e dell'ambiente							
	01	Difesa del suolo	0,00	0,00	0,00	0,00	0,00
	02	Tutela, valorizzazione e recupero ambientale	0,00	0,00	0,00	0,00	0,00
	03	Rifiuti	100,00	100,00	87,38	85,49	98,22
	04	Servizio idrico integrato	100,00	100,00	7,16	100,00	2,54
	05	Aree protette, parchi naturali, protezione naturalistica e forestazione	89,88	89,88	79,96	92,78	62,30
	06	Tutela e valorizzazione delle risorse idriche	100,00	100,00	100,00	100,00	0,00
	07	Sviluppo sostenibile territorio montano piccoli Comuni	0,00	0,00	0,00	0,00	0,00
	08	Qualità dell'aria e riduzione dell'inquinamento	0,00	0,00	0,00	0,00	0,00
Totale Missione 09 Sviluppo sostenibile e tutela del territorio e dell'ambiente			**99,50**	**99,49**	**78,28**	**86,17**	**54,48**
Missione 10 Trasporti e diritto alla mobilità							
	01	Trasporto ferroviario	0,00	0,00	0,00	0,00	0,00
	02	Trasporto pubblico locale	0,00	0,00	0,00	0,00	0,00
	03	Trasporto per vie d'acqua	0,00	0,00	0,00	0,00	0,00
	04	Altre modalità di trasporto	0,00	0,00	0,00	0,00	0,00
	05	Viabilità e infastrutture stradali	99,72	128,96	59,94	68,10	43,24
Totale Missione 10 Trasporti e diritto alla mobilità			**99,72**	**128,96**	**59,94**	**68,10**	**43,24**
Missione 11 Soccorso civile							
	01	Sistema di protezione civile	95,20	95,88	26,43	51,59	1,87
	02	Interventi a seguito di calamità naturali	0,00	0,00	0,00	0,00	0,00
Totale Missione 11 Soccorso civile			**95,20**	**95,88**	**26,43**	**51,59**	**1,87**

Piano degli indicatori di bilancio

Indicatori concernenti la capacità di pagare spese per missioni e programmi

Rendiconto esercizio 2017

MISSIONI E PROGRAMMI			CAPACITÀ DI PAGARE NEL CORSO DELL'ESERCIZIO 2017 (dati percentuali)				
			Capacità di pagamento nel bilancio di previsione iniziale: Previsioni iniziali cassa / (residui + previsioni iniziali competenza - FPV)	Capacità di pagamento nelle previsioni definitive: Previsioni definitive cassa / (residui + previsioni definitive competenza - FPV)	Capacità di pagamento a consuntivo: (Pagam. c/comp + Pagam. c/residui) / (Impegni + residui definitivi iniziali)	Capacità di pagamento delle Spese nell'esercizio: Pagam. c/comp / Impegni	Capacità di pagamento delle spese esigibili negli esercizi precedenti: Pagam. c/residui / residui definitivi iniziali
Missione 12 Diritti sociali, politiche sociali e famiglia							
	01	Interventi per l'infanzia e i minori e per asili nido	100,00	100,00	0,00	0,00	0,00
	02	Interventi per la disabilità	0,00	0,00	0,00	0,00	0,00
	03	Interventi per gli anziani	97,45	97,27	84,28	86,78	59,44
	04	Interventi per soggetti a rischio di esclusione sociale	0,00	0,00	0,00	0,00	0,00
	05	Interventi per le famiglie	100,00	100,00	84,55	83,62	95,04
	06	Interventi per il diritto alla casa	0,00	0,00	0,00	0,00	0,00
	07	Programmazione e governo della rete dei servizi sociosanitari e sociali	0,00	0,00	0,00	0,00	0,00
	08	Cooperazione e associazionismo	0,00	0,00	0,00	0,00	0,00
	09	Servizio necroscopico e cimiteriale	78,70	82,36	55,67	62,71	48,02
Totale Missione 12 Diritti sociali, politiche sociali e famiglia			**96,74**	**96,58**	**80,62**	**83,51**	**61,56**
Missione 13 Tutela della salute							
	01	Servizio sanitario regionale - finanziamento ordinario corrente per la garanzia dei LEA	0,00	0,00	0,00	0,00	0,00
	02	Servizio sanitario regionale - finanziamento aggiuntivo corrente per livelli di assistenza superiori ai LEA	0,00	0,00	0,00	0,00	0,00
	03	Servizio sanitario regionale - finanziamento aggiuntivo corrente per la copertura dello squilibrio di bilancio corrente	0,00	0,00	0,00	0,00	0,00
	04	Servizio sanitario regionale - ripiano di disavanzi sanitari relativi ad esercizi pregressi	0,00	0,00	0,00	0,00	0,00
	05	Servizio sanitario regionale - investimenti sanitari	0,00	0,00	0,00	0,00	0,00
	06	Servizio sanitario regionale - restituzione maggiori gettiti SSN	0,00	0,00	0,00	0,00	0,00
	07	Ulteriori spese in materia sanitaria	0,00	0,00	0,00	0,00	0,00
Totale Missione 13 Tutela della salute			**0,00**	**0,00**	**0,00**	**0,00**	**0,00**

Piano degli indicatori di bilancio

Indicatori concernenti la capacità di pagare spese per missioni e programmi

Rendiconto esercizio 2017

MISSIONI E PROGRAMMI			CAPACITÀ DI PAGARE NEL CORSO DELL'ESERCIZIO 2017 (dati percentuali)				
			Capacità di pagamento nel bilancio di previsione iniziale: Previsioni iniziali cassa / (residui + previsioni iniziali competenza - FPV)	Capacità di pagamento nelle previsioni definitive: Previsioni definitive cassa / (residui + previsioni definitive competenza - FPV)	Capacità di pagamento a consuntivo: (Pagam. c/comp + Pagam. c/residui) / (Impegni + residui definitivi iniziali)	Capacità di pagamento delle Spese nell'esercizio: Pagam. c/comp / Impegni	Capacità di pagamento delle spese esigibili negli esercizi precedenti: Pagam. c/residui / residui definitivi iniziali
Missione 14 Sviluppo economico e competitività							
	01	Industria PMI e Artigianato	100,00	100,00	61,90	61,92	61,71
	02	Commercio - reti distributive - tutela dei consumatori	100,00	100,00	10,88	72,01	2,19
	03	Ricerca e innovazione	100,00	100,00	50,00	100,00	0,00
	04	Reti e altri servizi di pubblica utilità	0,00	0,00	0,00	0,00	0,00
Totale Missione 14 Sviluppo economico e competitività			**100,00**	**100,00**	**38,58**	**67,43**	**8,21**
Missione 15 Politiche per il lavoro e la formazione professionale							
	01	Servizi per lo sviluppo del mercato del lavoro	0,00	0,00	0,00	0,00	0,00
	02	Formazione professionale	0,00	0,00	0,00	0,00	0,00
	03	Sostegno all'occupazione	0,00	0,00	0,00	0,00	0,00
Totale Missione 15 Politiche per il lavoro e la formazione professionale			**0,00**	**0,00**	**0,00**	**0,00**	**0,00**
Missione 16 Agricoltura, politiche agroalimentari e pesca							
	01	Sviluppo del settore agricolo e del sistema agroalimentare	100,00	100,00	89,85	89,85	0,00
	02	Caccia e pesca	0,00	0,00	0,00	0,00	0,00
Totale Missione 16 Agricoltura, politiche agroalimentari e pesca			**100,00**	**100,00**	**89,85**	**89,85**	**0,00**
Missione 17 Energia e diversificazione delle fonti energetiche							
	01	Fonti energetiche	0,00	0,00	0,00	0,00	0,00
Totale Missione 17 Energia e diversificazione delle fonti energetiche			**0,00**	**0,00**	**0,00**	**0,00**	**0,00**
Missione 18 Relazioni con le altre autonomie territoriali e locali							
	01	Relazioni finanziarie con le altre autonomie territoriali	0,00	0,00	0,00	0,00	0,00
Totale Missione 18 Relazioni con le altre autonomie territoriali e locali			**0,00**	**0,00**	**0,00**	**0,00**	**0,00**

Piano degli indicatori di bilancio

Indicatori concernenti la capacità di pagare spese per missioni e programmi

Rendiconto esercizio 2017

MISSIONI E PROGRAMMI			CAPACITÀ DI PAGARE NEL CORSO DELL'ESERCIZIO 2017 (dati percentuali)				
			Capacità di pagamento nel bilancio di previsione iniziale: Previsioni iniziali cassa / (residui + previsioni iniziali competenza - FPV)	Capacità di pagamento nelle previsioni definitive: Previsioni definitive cassa / (residui + previsioni definitive competenza - FPV)	Capacità di pagamento a consuntivo: (Pagam. c/comp + Pagam. c/residui) / (Impegni + residui definitivi iniziali)	Capacità di pagamento delle Spese nell'esercizio: Pagam. c/comp / Impegni	Capacità di pagamento delle spese esigibili negli esercizi precedenti: Pagam. c/residui / residui definitivi iniziali
Missione 19 Relazioni internazionali							
	01	Relazioni internazionali e Cooperazione allo sviluppo	0,00	0,00	0,00	0,00	0,00
Totale Missione 19 Relazioni internazionali			**0,00**	**0,00**	**0,00**	**0,00**	**0,00**
Missione 20 Fondi e accantonamenti							
	01	Fondo di riserva	329,50	28.676,30	0,00	0,00	0,00
	02	Fondo crediti dubbia esigibilita'	0,00	5,72	0,00	0,00	0,00
	03	Altri Fondi	0,00	0,00	0,00	0,00	0,00
Totale Missione 20 Fondi e accantonamenti			**27,25**	**23,14**	**0,00**	**0,00**	**0,00**
Missione 50 Debito pubblico							
	01	Quota interessi ammortamento mutui e prestiti obbligazionari	0,00	0,00	0,00	0,00	0,00
	02	Quota capitale ammortamento mutui e prestiti obbligazionari	28,59	42,62	42,32	98,67	27,74
Totale Missione 50 Debito pubblico			**28,59**	**42,62**	**42,32**	**98,67**	**27,74**
Missione 60 Anticipazioni finanziarie							
	01	Restituzione anticipazioni di tesoreria	0,00	0,00	0,00	0,00	0,00
Totale Missione 60 Anticipazioni finanziarie			**0,00**	**0,00**	**0,00**	**0,00**	**0,00**
Missione 99 Servizi per conto terzi							
	01	Servizi per conto terzi - Partite di giro	100,00	100,00	89,69	97,05	32,08
	02	Anticipazioni per il finanziamento del sistema sanitario nazionale	0,00	0,00	0,00	0,00	0,00
Totale Missione 99 Servizi per conto terzi			**100,00**	**100,00**	**89,69**	**97,05**	**32,08**

COMUNE DI CANELLI
Provincia di Asti

Copia

VERBALE DI DELIBERAZIONE

DI CONSIGLIO COMUNALE

NUMERO 38

OGGETTO: BILANCIO DI PREVISIONE FINANZIARIO 2017-2019 - ASSESTAMENTO GENERALE - RICOGNIZIONE SULLO STATO DI ATTUAZIONE DEI PROGRAMMI E VERIFICA DELLA SALVAGUARDIA DEGLI EQUILIBRI GENERALI DI BILANCIO

L'anno **duemiladiciassette**, addì **ventisette** del mese di **Luglio**, alle ore **21:00** in CANELLI ed in una sala del Palazzo Civico, a seguito di convocazione, si è riunito il Consiglio Comunale con l'intervento dei Signori:

COGNOME E NOME		COGNOME E NOME	
1. BAGNULO FRANCA	SI	10. GABUSI MARCO	SI
2. BALESTRIERI FRANCESCA	NO	11. GAI ALDO	SI
3. BASSO RAFFAELLA	SI	12. GANDOLFO PAOLO	SI
4. BEDINO SIMONA	SI	13. MARANGONI LUCA	SI
5. BOCCHINO GIOVANNI	NO	14. MASSARI CLAUDIA	SI
6. CECCONATO FIRMINO	SI	15. MERLINO PIERCARLO	SI
7. CORINO ANGELICA	SI	16. NEGRO ALESSANDRO	SI
8. D'ASSARO ANTONIO	NO	17. NESPOLA EMANUELA	SI
9. DE LAGO ELENA	NO		

TOTALE PRESENZE 13

Assiste il Segretario Generale ANNA SACCO BOTTO.

Il Presidente Signor MERLINO PIERCARLO, nella sua qualità di PRESIDENTE DEL CONSIGLIO, constatato il numero legale degli intervenuti, dichiara aperta la seduta.

L'Assessore alle Finanze introduce l'argomento relazionando in merito.

IL CONSIGLIO COMUNALE

Premesso che:

- nel D.Lgs. 23/06/2011, n. 118, come integrato e modificato dal D.Lgs. 10/08/2014, n. 126, recante disposizioni in materia di armonizzazione dei sistemi contabili e degli schemi di bilancio delle Regioni, degli Enti Locali e dei loro organismi, a norma degli articoli 1 e 2 della Legge 5 maggio 2009, n. 42;

- in particolare l'articolo 3 del suddetto D.Lgs. n. 118/2011 prevede che, a decorrere dal 1° gennaio 2015, le amministrazioni pubbliche territoriali e i loro enti strumentali in contabilità finanziaria conformano la propria gestione a regole contabili uniformi definite sotto forma di principi contabili generali e di principi contabili applicati;

- nel Decreto del Ministro dell'Economia e delle Finanze di concerto con il Ministro dell'Interno e la Presidenza del Consiglio emanato in data 20/05/2015 con il quale sono stati aggiornati i principi contabili applicati al D.Lgs. 118/2011;

- nel D.L. 19/06/2015, n. 78 concernente "Disposizioni urgenti in materia di enti territoriali";

Ricordato che:

- l'art. 175 del D.Lgs. n. 267/2000, così come modificato dall'art. 74 del D.Lgs. n. 118/2011, introdotto dal D.Lgs. n. 126 del 2014, prevede quanto segue:
  comma 8*: "Mediante la variazione di assestamento generale, deliberata dall'organo consiliare dell'ente entro il 31 luglio di ciascun anno, si attua la verifica generale di tutte le voci di entrata e di uscita, compreso il fondo di riserva ed il fondo di cassa, al fine di assicurare il mantenimento del pareggio di bilancio.";*
- l'art. 193 del D.Lgs. n. 267/2000, così come modificato dall'art. 74 del D.Lgs. n. 118/2011, introdotto dal D.Lgs. n. 126 del 2014, prevede quanto segue:
  "1. Gli enti locali rispettano durante la gestione e nelle variazioni di bilancio il pareggio finanziario e tutti gli equilibri stabiliti in bilancio per la copertura delle spese correnti e per il finanziamento degli investimenti, secondo le norme contabili recate dal presente testo unico, con particolare riferimento agli equilibri di competenza e di cassa di cui all'art. 162, comma 6.
  2. Con periodicità stabilita dal regolamento di contabilità dell'ente locale, e comunque almeno una volta entro il 31 luglio di ciascun anno, l'organo consiliare provvede con delibera a dare atto del permanere degli equilibri generali di bilancio o, in caso di accertamento negativo ad adottare, contestualmente:
  a) le misure necessarie a ripristinare il pareggio qualora i dati della gestione finanziaria facciano prevedere un disavanzo, di gestione o di amministrazione, per squilibrio della gestione di competenza, di cassa ovvero della gestione dei residui;
  b) i provvedimenti per il ripiano degli eventuali debiti di cui all'art. 194;
  c) le iniziative necessarie ad adeguare il fondo crediti di dubbia esigibilità accantonato nel risultato di amministrazione in caso di gravi squilibri riguardanti la gestione dei residui. La deliberazione è allegata, al rendiconto dell'esercizio relativo.
  3. Ai fini del comma 2, fermo restando quanto stabilito dall'art. 194, comma 2, possono essere utilizzate per l'anno in corso e per i due successivi le possibili economie di spesa e tutte le entrate, ad eccezione di quelle provenienti dall'assunzione di prestiti e di quelle con specifico vincolo di destinazione, nonché i proventi derivanti da alienazione di beni patrimoniali disponibili e da altre entrate in c/capitale con riferimento a

squilibri di parte capitale. Ove non possa provvedersi con le modalità sopra indicate e' possibile impiegare la quota libera del risultato di amministrazione. Per il ripristino degli equilibri di bilancio e in deroga all'art. 1, comma 169, della legge 27 dicembre 2006, n. 296, l'ente può modificare le tariffe e le aliquote relative ai tributi di propria competenza entro la data di cui al comma 2.
4. La mancata adozione, da parte dell'ente, dei provvedimenti di riequilibrio previsti dal presente articolo è equiparata ad ogni effetto alla mancata approvazione del bilancio di previsione di cui all'articolo 141, con applicazione della procedura prevista dal comma 2 del medesimo articolo."

- Gli artt. 18 e 19 del vigente Regolamento di Contabilità prevede quanto segue:
  "Art. 18 - Salvaguardia degli equilibri di bilancio

  1) Il Consiglio Comunale provvede alla verifica degli equilibri di bilancio complessivi entro il 31 luglio di ciascun anno.
  2) Qualora rilevi una situazione di squilibrio, adotta le misure di riequilibrio secondo le procedure di cui all'art. 193 TUEL.
  3) Se si manifesta una situazione di squilibrio in una scadenza diversa da quella di cui sopra, l'ente provvede tempestivamente ad adottare le misure per rispristinare gli equilibri complessivi di bilancio.
  4) Il riconoscimento di debiti derivante da sentenza esecutiva di cui alla lettera a) dell'art. 193 TUEL può avvenire in qualsiasi momento dell'anno.";

  "Art. 19 - Assestamento di bilancio

  Il Consiglio Comunale, mediante la variazione di assestamento generale, entro il 31 luglio di ciascun anno, attua la verifica generale di tutte le voci di entrata e di uscita, compreso il fondo di riserva ed il fondo di cassa, al fine di assicurare il mantenimento del pareggio di bilancio.";

Dato atto che:

- l'operazione di ricognizione sottoposta all'approvazione del Consiglio Comunale ha quindi le seguenti finalità:
  - verificare il permanere degli equilibri generali di bilancio e, in caso di accertamento negativo, adottare contestualmente le misure idonee a ripristinare la situazione di pareggio e/o equilibrio;
  - verificare l'esistenza di eventuali debiti fuori bilancio e, nel caso, adottando i provvedimenti per il ripiano degli eventuali debiti di cui all'art. 194 del D.Lgs. 267/2000;
- la mancata adozione, da parte dell'ente, dei provvedimenti di riequilibrio previsti dall'art. 193 citato è equiparata ad ogni effetto alla mancata approvazione del bilancio di previsione di cui all'art. 141, con applicazione della procedura prevista dal comma 2 del medesimo articolo, consistente nello scioglimento dell'organo consigliare;

Considerato che**:**

- con deliberazione numero **11** in data **30/01/2017**, immediatamente eseguibile, il Consiglio Comunale ha approvato il Documento Unico di Programmazione **2017-2019** ai sensi degli articoli 170 e 174 del D.Lgs. 267/2000 e del D.Lgs.118/2011 e del nuovo principio contabile applicato concernente la programmazione;
- con deliberazione numero **12** in data **30/01/2017**, immediatamente eseguibile, il Consiglio Comunale ha approvato il Bilancio di Previsione finanziario per gli esercizi **2017/2019** e relativi allegati;

- con deliberazione numero **40** in data **14/03/2017,** immediatamente eseguibile, la Giunta Comunale ha approvato il riaccertamento ordinario residui attivi e passivi provenienti dall'esercizio **2016** e precedenti e le relative reimputazioni hanno comportato variazioni al Bilancio di Previsione finanziario per gli esercizi **2017/2019** per l'esercizio **2017;**
- con deliberazione numero **58** in data **08/05/2017,** immediatamente eseguibile, la Giunta Comunale ha approvato la Nota di Aggiornamento al Documento Unico di Programmazione **2017-2019,** la **prima** variazione di bilancio Esercizio **2017** e la **prima** variazione al Bilancio di Cassa Esercizio **2017** del Bilancio di Previsione Finanziario **2017/2019,** ratificata dal Consiglio Comunale, con deliberazione numero **27** in data **27/06/2017**, immediatamente eseguibile;
- con deliberazione numero 37 in data **odierna,** immediatamente eseguibile, questo Consiglio Comunale ha approvato la Nota di Aggiornamento al Documento Unico di Programmazione **2017-2019,** la **seconda** variazione di bilancio Esercizi **2017-2018-2019** e la **seconda** variazione al Bilancio di Cassa Esercizio **2017** del Bilancio di Previsione Finanziario **2017/2019**;

Preso atto che questa amministrazione ha quindi operato le necessarie operazioni di verifica con il seguente esito:

Salvaguardia degli equilibri di bilancio:

L'art.147 quinquies del D.Lgs. n.267/2000 norma il controllo sugli equilibri finanziari e prevede che tale controllo sia disciplinato nel regolamento di contabilità dell'ente e che sia svolto nel rispetto delle disposizioni dell'ordinamento finanziario e contabile degli enti locali e delle norme che regolano il concorso degli enti locali alla realizzazione degli obiettivi di finanza pubblica, nonché delle norme di attuazione dell'articolo 81 della Costituzione.
Il controllo sugli equilibri finanziari è svolto sotto la direzione ed il coordinamento del responsabile del servizio finanziario e mediante la vigilanza dell'organo di revisione, con il coinvolgimento attivo degli organi di governo, del segretario generale e dei responsabili dei servizi, secondo le rispettive responsabilità.
Il controllo sugli equilibri finanziari è effettuato nel rispetto delle disposizioni dell'ordinamento finanziario e contabile degli enti locali e delle norme che regolano il concorso degli enti locali alla realizzazione degli obiettivi di finanza pubblica, con particolare riferimento all'andamento:

a) della gestione di competenza;
b) della gestione dei residui;
c) della gestione di cassa;
d) dei vincoli di Finanza Pubblica ai sensi dell'articolo 11, comma 11 del D.Lgs 118/2011 così come disposto dall'articolo 1 comma 712 Legge di stabilità 2016 di cui al Decreto del Ministero delle Finanze di concerto con il Ministero degli interni e con la Presidenza del Consiglio dei Ministri del 30/03/2016;
e) dell'indebitamento dell'ente.

a) EQUILIBRIO DELLA GESTIONE COMPETENZA

Descrizione Entrate	Stanziamento iniziale	Stanziamento assestato	Importo accertato
Avanzo di amministrazione	0,00	256.416,00	0,00
Fondo pluriennale vincolato	202.986,25	792.028,27	0,00
Titolo I	6.461.270,00	6.466.226,00	6.315.668,50
Titolo II	616.600,00	612.200,00	188.965,44
Titolo III	2.633.786,94	2.655.682,94	1.489.286,63
Ttolo IV	1.098.356,48	1.819.443,36	862.426,85
Titolo V	0,00	0,00	0,00
Titolo VI	0,00	0,00	0,00
Titolo VII	0,00	0,00	0,00
Titolo IX	7.047.000,00	7.047.000,00	988.827,34
TOTALE ENTRATE	**18.059.999,67**	**19.648.996,57**	**9.845.174,76**

Descrizione Spese	Stanziamento iniziale	Stanziamento assestato	Importo impegnato
Titolo I	9.415.468,23	9.541.458,82	6.859.588,59
Titolo II	1.301.342,73	2.764.349,04	1.581.085,83
Titolo III	0,00	0,00	0,00
Ttolo IV	296.188,71	296.188,71	296.188,71
Titolo V	0,00	0,00	0,00
Titolo VII	7.047.000,00	7.047.000,00	988.827,34
TOTALE SPESE	**18.059.999,67**	**19.648.996,57**	**9.725.690,47**

La differenza tra entrate accertate e spese impegnate è dovuta principalmente al fatto che nella parte spesa sono state impegnate le spese correnti per il periodo gennaio/luglio mentre su base annua unicamente per gli oneri per il personale ed i contratti pluriennali.
Si rileva inoltre che non sono contabilmente accertate e le quote del Fondo pluriennale vincolato di € **792.028,27** di cui €. **103.538,59** in parte corrente ed €. **688.489,68** in parte capitale, a fronte delle quali sono assunti specifici impegni di spesa.
L'andamento delle entrate di parte corrente risulta in linea con le previsioni in quanto la distanza tra la previsione e l'accertato è dovuta principalmente al fatto che non sono state ancora accertate alcune entrate tributarie in scadenza tra luglio e dicembre e alcuni i proventi che si realizzano mensilmente in base all'erogazione dei servizi.
È ipotizzabile inoltre la realizzazione delle altre entrate derivanti da trasferimenti correnti in ragione delle relative spese sostenute, mentre è prevedibile il realizzo dei trasferimenti statali nelle misure rideterminate.
Inoltre, al fine di continuare a garantire il mantenimento degli equilibri di bilancio occorre, in particolare, realizzare la previsione relativa ai proventi per sanzioni al codice strada in ragione della significatività degli importi della stessa, monitorando sistematicamente e con periodicità almeno mensile l'andamento sia degli accertamenti che degli incassi. È quindi necessario dare impulso a tutte le iniziative ed attività necessarie da parte del Settore competente per raggiungere tale obiettivo.
Con riferimento al nuovo sistema contabile si evidenzia che nella competenza del titolo II della spesa sono iscritti impegni per complessivi €. **1.581.085,83**, di cui €. **688.489,68** finanziati con l'utilizzo del fondo pluriennale vincolato di parte capitale, **€ 95.513,48** con reiscrizioni di impegni risultanti dal rendiconto **2014,** €. **609.002,88** con reiscrizioni di impegni risultanti dal rendiconto **2016**, mentre €. **188.079,79** sono finanziati con risorse a valere sull'esercizio **2017**.
Per quanto concerne le entrate di titolo IV e VI si evidenzia che le stesse vengono costantemente monitorate e l'assunzione delle spese relative ad investimenti è vincolata in primo luogo al realizzarsi dei finanziamenti corrispondenti.
Gli accertamenti di parte capitale di cui al Titolo IV assunti direttamente sul **2017** sono pari ad €. **862.426,85,** di cui €. **95.513,48** relativi a reiscrizioni di accertamenti risultanti

dal rendiconto **2014,** €. **609.002,88** relativi a reiscrizioni di accertamenti risultanti dal rendiconto **2016** ed €. **157.910,49** relativi a risorse a valere sull'esercizio **2017** consentono di mantenere gli equilibri di parte capitale risultando alla data odierna una differenza positiva pari ad € **67.636,82.**

Si evidenzia infine il pareggio nella gestione delle entrate/spese per servizi per conto terzi per la gestione di competenza.

Nell'ambito dell'armonizzazione dei sistemi contabili di cui al D.Lgs. n.118/2011 è stato necessario rendere gli stanziamenti di entrata coerenti con il nuovo principio della competenza finanziaria potenziata con riferimento alla previsione del fondo crediti di dubbia esigibilità.

L'accantonamento al fondo crediti per l'anno **2017** è stato determinato in sede di approvazione del bilancio di previsione in €. **314.618.22** e non si è reso necessario aggiornarlo a seguito delle variazioni di bilancio approvate.

In seguito all'attività di verifica delle entrate effettuata da ogni responsabile del servizio, si evidenzia che non sono emerse situazioni tali da richiedere la modifica delle percentuali di accantonamento per le entrate già considerate.

b) EQUILIBRIO DELLA GESTIONE DEI RESIDUI

Il Rendiconto della Gestione dell'esercizio **2016**, approvato dal Consiglio Comunale con deliberazione numero **25** in data **27/04/2017**, immediatamente eseguibile, presenta avanzo di amministrazione di € **2.523.161,48** così composto:

	2016
Risultato di amministrazione (+/-)	**2.523.161,48**
di cui:	
a) parte accantonata	938.670,31
b) Parte vincolata	88.952,94
c) Parte destinata	789.395,40
e) Parte disponibile (+/-) *	706.142,83

Parte accantonata	**2016**
fondo crediti di dubbia e difficile esazione	831.601,16
accantonamenti per contenzioso	90.000,00
accantonamenti per indennità fine mandato	8.069,15
fondo perdite società partecipate	0,00
altri fondi spese e rischi futuri	9.000,00
TOTALE PARTE ACCANTONATA	**938.670,31**

Parte vincolata	**2016**
vincoli derivanti da leggi e dai principi contabili	88.952,94
vincoli derivanti da trasferimenti	0,00
vincoli derivanti dalla contrazione dei mutui	0,00
vincoli formalmente attribuiti dall'ente	0,00
TOTALE PARTE VINCOLATA	**88.952,94**

Alla data odierna è stata applicata una quota di avanzo di amministrazione **2016** pari ad € **234.416,00**, a norma dell'art. 187 del D.Lgs. 18/8/2000 per finanziare spese di investimento, come segue:

	2016	AVANZO DI AMMINISTRAZIONE APPLICATO NEL 2017
Risultato di amministrazione (+/-)	**2.523.161,48**	**256.416,00**
di cui:		
a) parte accantonata	938.670,31	0,00
b) Parte vincolata	88.952,94	3.735,12
c) Parte destinata	789.395,40	241.294,87
e) Parte disponibile (+/-) *	706.142,83	11.386,01

La situazione delle riscossioni e dei pagamenti in conto residui è la seguente:

Descrizione Entrate	Accertato in c/ residui	Riscosso in c/ residui	Riaccertamenti
Titolo I	1.336.401,04	357.297,43	180,00
Titolo II	24.600,10	19.339,61	288,04
Titolo III	1.621.213,93	197.219,81	-18.968,77
Ttolo IV	2.127.960,12	792.971,10	0,00
Titolo V	375.013,38	21.938,62	0,00
Titolo VI	53.845,12	10.000,07	0,00
Titolo VII	0,00	0,00	0,00
Titolo IX	22.318,88	20.340,00	0,00
TOTALE ENTRATE	**5.561.352,57**	**1.419.106,64**	**-18.500,73**

Descrizione Spese	Impegnato in c/ residui	Pagato in c/ residui	Riaccertamenti
Titolo I	2.316.033,88	888.158,95	-19.161,07
Titolo II	1.721.015,18	649.373,66	-46.888,13
Titolo III	0,00	0,00	0,00
Ttolo IV	1.142.134,16	0,00	0,00
Titolo V	0,00	110.559,13	0,00
Titolo VII	150.220,25	48.188,81	0,00
TOTALE SPESE	**5.329.403,47**	**1.696.280,55**	**-66.049,20**

I residui come sopra determinati sono quelli risultanti dal rendiconto **2016** approvato con la sopra citata deliberazione del Consiglio Comunale numero **25/2017**.
Detti residui sono stati determinati ai sensi degli artt.7 e 14 del DPCM 28.12.2011 e dell'art.228 comma 3 del D.Lgs.267/2000 mediante l'operazione di riaccertamento ordinario.
Si può pertanto confermare il permanere dell'equilibrio della gestione dei residui, evidenziando che il fondo crediti di dubbia esigibilità ammontante ad €. **831.601,16** risulta adeguato alla consistenza dei residui stessi con particolare riferimento a quelli di dubbia esazione.

c) EQUILIBRIO NELLA GESTIONE DELLA CASSA

Descrizione Entrate	Riscossioni in c/ residui	Riscossioni in c/ competenza
Fondo iniziale di cassa	3.083.240,65	0,00
Titolo I	357.297,43	2.132.722,25
Titolo II	19.339,61	96.981,30
Titolo III	197.219,81	791.995,89
Ttolo IV	792.971,10	134.434,99
Titolo V	21.938,62	0,00
Titolo VI	10.000,07	0,00
Titolo VII	0,00	0,00
Titolo IX	20.340,00	577.179,11
TOTALE ENTRATE	**4.502.347,29**	**3.733.313,54**

Descrizione Spese	Pagato in c/ residui	Pagato in c/ competenza
Titolo I	888.158,95	3.161.922,78
Titolo II	649.373,66	81.556,23
Titolo III	0,00	0,00
Ttolo IV	0,00	0,00
Titolo V	110.559,13	0,00
Titolo VII	48.188,81	545.525,72
TOTALE SPESE	**1.696.280,55**	**3.789.004,73**

Il prospetto di riepilogo della gestione di cassa evidenzia un saldo di cassa pari ad €. **2.752.676,20** a cui peraltro si devono ancora sommare gli incassi e dedurre i pagamenti in attesa di regolarizzazione.
Pertanto, alla situazione attuale, si può confermare il permanere dell'equilibrio della gestione di cassa, in quanto l'ente non ha problemi ad affrontare i pagamenti relativi agli impegni assunti, e non risulta necessario il ricorso all'anticipazione di tesoreria.
Si evidenzia però che, se permarrà l'inadempienza della Regione Piemonte a dar corso ai pagamenti delle quote di contributi concessi a questo Comune per il finanziamento di lavori di investimento in parte già anticipati, si potrebbe rendere necessario l'utilizzo, in termini di cassa, di entrate a specifica destinazione, per spese correnti indifferibili, quali stipendi, contributi previdenziali, quote mutui, nonché le spese ordinarie più urgenti.

d) VINCOLI DI FINANZA PUBBLICA

La Legge 28 dicembre 2015, n. 208 (Legge di stabilità 2016), all'articolo 1, comma 707, commi da 709 a 713, comma 716 e commi da 719 a 734, nelle more dell'entrata in vigore della legge 24 dicembre 2012, n. 243, in materia di "Disposizioni per l'attuazione del principio del pareggio di bilancio ai sensi dell'articolo 81, sesto comma, della Costituzione" in coerenza con gli impegni europei, ha previsto nuove regole di finanza pubblica per gli enti territoriali che sostituiscono la disciplina del Patto di Stabilità Interno degli enti locali e i previgenti vincoli delle regioni a statuto ordinario.
In base al nuovo obbligo, gli enti devono conseguire un saldo, non negativo o pari a zero calcolato in termini di competenza fra le entrate finali e le spese finali, che può essere eventualmente modificato dall'intervento della Regione.
Per il triennio 2017-2019 nelle entrate e nelle spese finali è considerato il fondo pluriennale vincolato al netto della quota proveniente dal ricorso all'indebitamento. Nel saldo non sono considerati gli stanziamenti di spesa del fondo crediti di dubbia esigibilità e dei fondi relativi ad accantonamenti destinati a confluire nel risultato di amministrazione;
Con la citata deliberazione del Consiglio Comunale numero **12/2017,** unitamente all'approvazione del Bilancio di Previsione finanziario per gli esercizi **2017/2019,** è stata verificata la coerenza delle previsioni ed il rispetto delle regole che disciplinano il

suddetto principio dell'equilibrio di bilancio sulla competenza rafforzata per il triennio **2017-2019** con le seguenti risultanze:

EQUILIBRIO ENTRATE FINALI - SPESE FINALI (ART. 1, comma 711, Legge di stabilità 2016)	**COMPETENZA ANNO 2017**	**COMPETENZA ANNO 2018**	**COMPETENZA ANNO 2019**
EQUILIBRIO FINALE (compresi gli effetti dei patti regionali e nazionali	**436.420,45**	**712.940,36**	**762.689,58**

In occasione di ogni variazione di bilancio è stata verificata la coerenza delle previsioni ed il rispetto delle regole che disciplinano il suddetto principio con le seguenti risultanze alla data odierna:

EQUILIBRIO ENTRATE FINALI - SPESE FINALI (ART. 1, comma 711, Legge di stabilità 2016)	**COMPETENZA ANNO 2017**	**COMPETENZA ANNO 2018**	**COMPETENZA ANNO 2019**
EQUILIBRIO FINALE (compresi gli effetti dei patti regionali e nazionali	**120.004,45**	**712.940,36**	**762.689,58**

Alla data odierna è stata verificata la coerenza degli accertamenti/impegni ed il rispetto delle regole che disciplinano il suddetto principio con le seguenti risultanze alla data odierna:

EQUILIBRIO ENTRATE FINALI - SPESE FINALI (ART. 1, comma 711, Legge di stabilità 2016)	**ACCERTATO/IMPEGNATO**
EQUILIBRIO FINALE (compresi gli effetti dei patti regionali e nazionali	**1.207.701,27**

e) INDEBITAMENTO

L'indebitamento dell'Ente ha avuto nell'ultimo triennio la seguente evoluzione:

Anno	**2014**	**2015**	**2016**
Residuo debito (+)	8.141.498,53	8.137.116,80	8.048.090,20
Nuovi prestiti (+)	210.000,00	150.225,00	381.788,26
Prestiti rimborsati (-)	204.167,99	221.388,00	237.194,34
Estinzioni anticipate (-)	0,00	0,00	0,00
Altre variazioni +/-	-10.213,74	-17.863,60	-31.165,31
Totale fine anno	**8.137.116,80**	**8.048.090,20**	**8.161.518,81**

ed avrà il seguente sviluppo:

Anno	**2017**	**2018**	**2019**
Residuo debito (+)	8.161.518,81	7.865.330,10	7.567.131,12
Nuovi prestiti (+)	0,00	0,00	0,00
Prestiti rimborsati (-)	296.188,71	298.198,98	310.143,18
Estinzioni anticipate (-)	0,00	0,00	
Altre variazioni +/-	0,00	0,00	0,00
Totale fine anno	**7.865.330,10**	**7.567.131,12**	**7.256.987,94**

Ricognizione stato di attuazione dei programmi di cui al D.U.P.

È stata condotta la ricognizione sullo stato di attuazione dei programmi dell'Ente di cui al Documento Unico di Programmazione, approvato dal Consiglio Comunale con la citata deliberazione numero **11/2017**, precisando che gli ambiti di analisi hanno riguardato le missioni ed i programmi così come individuati dal Ministero dell'Economia e della Finanze secondo le indicazioni dell'art. 12 del D.lgs. n. 118/2011, di cui all'allegato alla presente sotto la lettera "**C**";

Verifica dell'esistenza di eventuali debiti fuori bilancio

Ai sensi degli artt.193 e 194 del D.Lgs. 267/2000 è stato richiesto ai responsabili dei servizi di relazionare in merito all'esistenza dei debiti fuori bilancio. Dall'analisi effettuata non sono emersi debiti fuori bilancio.

Spesa di personale 2017

Nell'ambito dei vincoli imposti dalla finanza pubblica assumono un importante rilievo i vincoli imposti alla spesa di personale.

Si è provveduto alla verifica del rispetto:

a) dei vincoli disposti dall'art. 3, comma 5 e 5 quater del D.L. 90/2014 sulle assunzioni di personale a tempo indeterminato;
b) dei vincoli disposti dall'art. 9, comma 28 del D.L. 78/2010 sulla spesa per personale a tempo determinato, con convenzioni o con contratti di collaborazione coordinata e continuativa; che obbligano a non superare la spesa dell'anno 2009;
c) dell'obbligo di riduzione della spesa di personale disposto dall'art. 1 comma 557 della Legge 296/2006 rispetto a valore medio del triennio 2011/2013.

Tali vincoli risultano rispettati e, alla luce di un attento monitoraggio effettuato sulle operazioni ancora da realizzarsi in corso d'anno, desume che tali obiettivi potranno essere raggiunti per l'anno **2017**.

Tutto ciò premesso e considerato, permanendo gli equilibri generali del bilancio ed il rispetto dei sopra riportati vincoli, non si rende necessaria l'adozione di alcun provvedimento di salvaguardia o di ripristino del pareggio di cui all'art.193, comma 2, del D.Lgs.267/2000;

Premesso che :

- con deliberazione numero **11** in data **30/01/2017**, immediatamente eseguibile, il Consiglio Comunale ha approvato il Documento Unico di Programmazione **2017-2019** ai sensi degli articoli 170 e 174 del D.Lgs. 267/2000 e del D.Lgs.118/2011 e del nuovo principio contabile applicato concernente la programmazione;
- con deliberazione del Consiglio Comunale numero **12**, in data **30/01/2017**, immediatamente eseguibile, è stato approvato il Bilancio di Previsione finanziario per gli esercizi **2017/2019** e relativi allegati**;**

Viste le risultanze del Conto Consuntivo **2016** approvato con deliberazione del Consiglio Comunale numero **25** in data **27/04/2017**, immediatamente eseguibile;

Visto il vigente Regolamento di Contabilità;

Visti gli articoli 42 e 193 del D.Lgs. n. 267/2000 e successive modificazioni ed integrazioni;

Visto il parere favorevole espresso dal Collegio dei Revisori dei Conti, nell'ambito delle proprie funzioni, formulato ai sensi dell'articolo 239 comma 1 lettera b), del D.Lgs. 267/2000, così come in allegato alla presente sotto la lettera – **D** -;

Acquisiti i pareri favorevoli espressi ai sensi degli art. 49 e 147 bis del D.Lgs. 267/2000 e del Regolamento sui controlli interni (allegato "**A**" e "**B**");

Preso atto che il Presidente ha aperto la discussione.
Visto che, non essendo intervenuto alcun Consigliere comunale, il Presidente ha dichiarato chiusa la discussione e posto in votazione il provvedimento.

– con voti

presenti	n. 13
votanti	n. 12
favorevoli	n. 10
contrari	n. 2 (Bedino, Negro)
astenuti	n. 1 (Nespola)

D E L I B E R A

1) **Di dare atto**, ai sensi del combinato disposto degli artt. n°193 e 147 quinquies del D.Lgs. n.267/2000, del permanere degli equilibri generali di bilancio ed in particolare:
   – dell'equilibrio della gestione di competenza;
   – dell'equilibrio della gestione dei residui;
   – dell'equilibrio della gestione di cassa.

2) **Di dare atto** che ai fini del rispetto del Pareggio di Bilancio, che sostituisce il Patto di Stabilità Interno, è stato verificato il permanere delle condizioni per conseguire l'obiettivo entro il termine dell'esercizio.

3) Di dare atto che è stata effettuata la ricognizione sullo stato di attuazione dei programmi dell'Ente di cui al Documento Unico di Programmazione, approvato dal Consiglio Comunale con la citata deliberazione numero **11** in data **30/01/2017,** immediatamente eseguibile, di cui all'allegato alla presente sotto la lettera "**C".**

4) **Di dare atto** che non risultano debiti fuori bilancio.

5) **Di dare atto** che, con riferimento ai limiti di spesa di personale imposti dalla normativa, tali vincoli risultano rispettati e, alla luce di un attento monitoraggio effettuato sulle operazioni ancora da realizzarsi in corso d'anno, tali obiettivi saranno raggiunti anche per l'anno **2017**.

6) **Di dare atto** pertanto che dall'analisi effettuata, non emergono situazioni per le quali sia necessario approvare interventi correttivi per la salvaguardia degli equilibri.

7) **Di dare atto** che il Collegio dei Revisori dei Conti ha espresso parere favorevole sul presente atto, nell'ambito delle proprie funzioni, formulato ai sensi dell'articolo 239 comma 1 lettera b), del D.Lgs. 267/2000, così come in allegato alla presente sotto la lettera – **D** -.

8) **Di dare atto** che la presente deliberazione sarà allegata al Rendiconto dell'esercizio **2017** come previsto dall'art.193 del D.Lgs.267/2000.

Su proposta del Presidente di dichiarare la presente deliberazione immediatamente eseguibile ai sensi del comma 4 dell'articolo 134 del D.Lgs. 267 in data 18/08/2000, al fine di consentire gli interventi urgenti sopra descritti,

IL CONSIGLIO COMUNALE

- con votazione espressa per alzata di mano che ottiene il seguente risultato:

presenti	n. 13
votanti	n. 12
favorevoli	n. 10
contrari	n. 2 (Bedino, Negro)
astenuti	n. 1 (Nespola)

D I C H I A R A

- la presente deliberazione immediatamente eseguibile.

* * * * * * * * * *

Deliberazione del Consiglio Comunale n. 38 del 27/07/2017.
Letto approvato e sottoscritto.

IL PRESIDENTE
F.to MERLINO PIERCARLO

IL SEGRETARIO GENERALE
F.to ANNA SACCO BOTTO

ATTESTATO DI PUBBLICAZIONE

Si certifica che la presente deliberazione viene pubblicata all'Albo pretorio del Comune per 15 giorni consecutivi dal 02 agosto 2017 al 16 agosto 2017, ai sensi dell'articolo 124, 1° comma, del D.Lgs. 18/08/2000, numero 267.

IL SEGRETARIO GENERALE
ANNA SACCO BOTTO

Canelli, lì 02/08/2017

_____

E S E C U T I V I T A'

La presente deliberazione è divenuta esecutiva in data 27 luglio 2017:

- perché dichiarata immediatamente eseguibile (art. 134 c.4 D.Lgs 267/2000)
- perché decorsi10 giorni dalla data di pubblicazione (art. 134 c.3 D.Lgs 267/2000)

Canelli, lì 02/08/2017

IL SEGRETARIO GENERALE
ANNA SACCO BOTTO

_____

E' copia conforme all'originale.

Canelli, lì 02/08/2017

IL SEGRETARIO GENERALE
ANNA SACCO BOTTO

_____

COMUNE DI CANELLI
Provincia di Asti

Ufficio Finanze e Tributi

RICOGNIZIONE SULLO STATO DI ATTUAZIONE DEI PROGRAMMI DI CUI AL DOCUMENTO UNICO DI PROGRAMMAZIONE 2017/2018/2019

SITUAZIONE FINANZIARIA 2017 - SPESE PER OBIETTIVI DI PROGRAMMAZIONE

DESCRIZIONE		STANZ. INIZIALE STANZ. ATTUALE	VARIAZIONI - VARIAZIONI +	IMPEGNI ECONOMIE	LIQUIDAZIONI MANDATI	DA IMPEGNARE DA PAGARE SU IMP
Missione 01 - Servizi istituzionali, generali e di gestione						
Ob. St. 01 - Obiettivo Strategico Servizi istituzionali, generali e di gestione						
Programma 01 - Organi istituzionali						
Ob. Op. 01 - Obiettivo Operativo Servizi istituzionali, generali e di gestione	RES.	54.873,53	-46.457,23	8.416,30	416,30	0,00
		8.416,30	0,00	0,00	416,30	8.000,00
	COMP.	187.617,99	-8.000,00	126.261,35	75.972,02	53.356,64
		179.617,99	0,00	(0,00)	75.972,02	50.289,33
Totale Programma 01	RES.	54.873,53	-46.457,23	8.416,30	416,30	0,00
		8.416,30	0,00	0,00	416,30	8.000,00
	COMP.	187.617,99	-8.000,00	126.261,35	75.972,02	53.356,64
		179.617,99	0,00	(0,00)	75.972,02	50.289,33
Programma 02 - Segreteria generale						
Ob. Op. 01 - Obiettivo Operativo Servizi istituzionali, generali e di gestione	RES.	364.357,88	-210.256,78	214.356,00	60.200,62	0,00
		214.356,00	60.254,90	12.299,32	60.200,62	141.856,06
	COMP.	1.001.977,62	-16.173,00	709.198,67	386.171,69	420.892,19
		1.130.090,86	144.286,24	(0,00)	380.923,61	328.275,06
Totale Programma 02	RES.	364.357,88	-210.256,78	214.356,00	60.200,62	0,00
		214.356,00	60.254,90	12.299,32	60.200,62	141.856,06
	COMP.	1.001.977,62	-16.173,00	709.198,67	386.171,69	420.892,19
		1.130.090,86	144.286,24	(0,00)	380.923,61	328.275,06
Programma 03 - Gestione economica, finanziaria, programmazione e provveditorato						
Ob. Op. 01 - Obiettivo Operativo Servizi istituzionali, generali e di gestione	RES.	105.432,36	-38.921,74	106.284,30	82.861,05	0,00
		106.284,30	39.773,68	6.861,75	82.861,05	16.561,50
	COMP.	403.368,78	-2.200,00	381.283,84	175.495,68	28.810,94
		410.094,78	8.926,00	(0,00)	175.495,68	205.788,16
Totale Programma 03	RES.	105.432,36	-38.921,74	106.284,30	82.861,05	0,00
		106.284,30	39.773,68	6.861,75	82.861,05	16.561,50
	COMP.	403.368,78	-2.200,00	381.283,84	175.495,68	28.810,94
		410.094,78	8.926,00	(0,00)	175.495,68	205.788,16
Programma 04 - Gestione delle entrate tributarie e servizi fiscali						
Ob. Op. 01 - Obiettivo Operativo Servizi istituzionali, generali e di gestione	RES.	247.639,41	-24.443,52	230.377,51	100.596,20	0,00
		230.377,51	7.181,62	0,00	100.596,20	129.781,31
	COMP.	316.865,64	-1.500,00	234.658,67	57.925,80	80.706,97
		315.365,64	0,00	(0,00)	57.925,80	176.732,87
Totale Programma 04	RES.	247.639,41	-24.443,52	230.377,51	100.596,20	0,00
		230.377,51	7.181,62	0,00	100.596,20	129.781,31
	COMP.	316.865,64	-1.500,00	234.658,67	57.925,80	80.706,97
		315.365,64	0,00	(0,00)	57.925,80	176.732,87
Programma 05 - Gestione dei beni demaniali e patrimoniali						

SITUAZIONE FINANZIARIA 2017 - SPESE PER OBIETTIVI DI PROGRAMMAZIONE

DESCRIZIONE		STANZ. INIZIALE STANZ. ATTUALE	VARIAZIONI - VARIAZIONI +	IMPEGNI ECONOMIE	LIQUIDAZIONI MANDATI	DA IMPEGNARE DA PAGARE SU IMP
Ob. Op. 01 - Obiettivo Operativo Servizi istituzionali, generali e di gestione	RES.	234.544,58	-76.940,91	184.129,57	39.426,93	0,00
		184.129,57	26.525,90	0,00	39.426,93	144.702,64
	COMP.	493.995,61	-500,00	422.376,80	233.803,69	71.118,81
		493.495,61	0,00	(0,00)	233.803,69	188.573,11
Totale Programma 05	RES.	234.544,58	-76.940,91	184.129,57	39.426,93	0,00
		184.129,57	26.525,90	0,00	39.426,93	144.702,64
	COMP.	493.995,61	-500,00	422.376,80	233.803,69	71.118,81
		493.495,61	0,00	(0,00)	233.803,69	188.573,11
Programma 06 - Ufficio tecnico						
Ob. Op. 01 - Obiettivo Operativo Servizi istituzionali, generali e di gestione	RES.	126.530,96	-48.105,97	96.624,34	41.798,73	0,00
		96.624,34	18.199,35	0,00	41.798,73	54.825,61
	COMP.	299.099,88	-20.000,00	258.293,29	85.001,85	40.135,53
		298.428,82	19.328,94	(0,00)	85.001,85	173.291,44
Totale Programma 06	RES.	126.530,96	-48.105,97	96.624,34	41.798,73	0,00
		96.624,34	18.199,35	0,00	41.798,73	54.825,61
	COMP.	299.099,88	-20.000,00	258.293,29	85.001,85	40.135,53
		298.428,82	19.328,94	(0,00)	85.001,85	173.291,44
Programma 07 - Elezioni e consultazioni popolari - Anagrafe e stato civile						
Ob. Op. 01 - Obiettivo Operativo Servizi istituzionali, generali e di gestione	RES.	43.559,63	-35.941,17	11.565,14	8.568,49	0,00
		11.565,14	3.946,68	0,00	8.568,49	2.996,65
	COMP.	200.039,59	0,00	165.211,59	74.425,98	38.174,00
		203.385,59	3.346,00	(0,00)	74.425,98	90.785,61
Totale Programma 07	RES.	43.559,63	-35.941,17	11.565,14	8.568,49	0,00
		11.565,14	3.946,68	0,00	8.568,49	2.996,65
	COMP.	200.039,59	0,00	165.211,59	74.425,98	38.174,00
		203.385,59	3.346,00	(0,00)	74.425,98	90.785,61
Programma 11 - Altri servizi generali						
Ob. Op. 01 - Obiettivo Operativo Servizi istituzionali, generali e di gestione	RES.	7.238,48	-4.610,59	2.627,89	2.627,89	0,00
		2.627,89	0,00	0,00	2.627,89	0,00
	COMP.	53.000,00	0,00	40.006,19	28.850,65	12.993,81
		53.000,00	0,00	(0,00)	28.850,65	11.155,54
Totale Programma 11	RES.	7.238,48	-4.610,59	2.627,89	2.627,89	0,00
		2.627,89	0,00	0,00	2.627,89	0,00
	COMP.	53.000,00	0,00	40.006,19	28.850,65	12.993,81
		53.000,00	0,00	(0,00)	28.850,65	11.155,54
Totale Ob. St. 01	RES.	1.184.176,83	-485.677,91	854.381,05	336.496,21	0,00
		854.381,05	155.882,13	19.161,07	336.496,21	498.723,77
	COMP.	2.955.965,11	-48.373,00	2.337.290,40	1.117.647,36	746.188,89
		3.083.479,29	175.887,18	(0,00)	1.112.399,28	1.224.891,12
Ob. St. 50 - Obiettivo Strategico Debito pubblico						
Programma 05 - Gestione dei beni demaniali e patrimoniali						

SITUAZIONE FINANZIARIA 2017 - SPESE PER OBIETTIVI DI PROGRAMMAZIONE

DESCRIZIONE		STANZ. INIZIALE STANZ. ATTUALE	VARIAZIONI - VARIAZIONI +	IMPEGNI ECONOMIE	LIQUIDAZIONI MANDATI	DA IMPEGNARE DA PAGARE SU IMP
Ob. Op. 50 - Obiettivo Operativo Debito pubblico	RES.	22.049,61	0,00	22.049,61	22.049,61	0,00
		22.049,61	0,00	0,00	22.049,61	0,00
	COMP.	43.315,84	0,00	43.315,84	0,00	0,00
		43.315,84	0,00	(0,00)	0,00	43.315,84
Totale Programma 05	RES.	22.049,61	0,00	22.049,61	22.049,61	0,00
		22.049,61	0,00	0,00	22.049,61	0,00
	COMP.	43.315,84	0,00	43.315,84	0,00	0,00
		43.315,84	0,00	(0,00)	0,00	43.315,84
Totale Ob. St. 50	RES.	22.049,61	0,00	22.049,61	22.049,61	0,00
		22.049,61	0,00	0,00	22.049,61	0,00
	COMP.	43.315,84	0,00	43.315,84	0,00	0,00
		43.315,84	0,00	(0,00)	0,00	43.315,84
Totale Missione 01	RES.	1.206.226,44	-485.677,91	876.430,66	358.545,82	0,00
		876.430,66	155.882,13	19.161,07	358.545,82	498.723,77
	COMP.	2.999.280,95	-48.373,00	2.380.606,24	1.117.647,36	746.188,89
		3.126.795,13	175.887,18	(0,00)	1.112.399,28	1.268.206,96
Missione 02 - Giustizia						
Ob. St. 02 - Obiettivo Strategico Giustizia						
Programma 01 - Uffici giudiziari						
No Obiett. Op. - Obiettivo Operativo non presente	RES.	250,00	0,00	250,00	0,00	0,00
		250,00	0,00	0,00	0,00	250,00
	COMP.	0,00	0,00	0,00	0,00	0,00
		0,00	0,00	(0,00)	0,00	0,00
Totale Programma 01	RES.	250,00	0,00	250,00	0,00	0,00
		250,00	0,00	0,00	0,00	250,00
	COMP.	0,00	0,00	0,00	0,00	0,00
		0,00	0,00	(0,00)	0,00	0,00
Totale Ob. St. 02	RES.	250,00	0,00	250,00	0,00	0,00
		250,00	0,00	0,00	0,00	250,00
	COMP.	0,00	0,00	0,00	0,00	0,00
		0,00	0,00	(0,00)	0,00	0,00
Ob. St. 50 - Obiettivo Strategico Debito pubblico						
Programma 01 - Uffici giudiziari						
Ob. Op. 50 - Obiettivo Operativo Debito pubblico	RES.	3.904,81	0,00	3.904,81	3.904,81	0,00
		3.904,81	0,00	0,00	3.904,81	0,00
	COMP.	7.645,21	0,00	7.645,21	0,00	0,00
		7.645,21	0,00	(0,00)	0,00	7.645,21

SITUAZIONE FINANZIARIA 2017 - SPESE PER OBIETTIVI DI PROGRAMMAZIONE

DESCRIZIONE		STANZ. INIZIALE STANZ. ATTUALE	VARIAZIONI - VARIAZIONI +	IMPEGNI ECONOMIE	LIQUIDAZIONI MANDATI	DA IMPEGNARE DA PAGARE SU IMP
Totale Programma 01	RES.	3.904,81	0,00	3.904,81	3.904,81	0,00
		3.904,81	0,00	0,00	3.904,81	0,00
	COMP.	7.645,21	0,00	7.645,21	0,00	0,00
		7.645,21	0,00	(0,00)	0,00	7.645,21
Totale Ob. St. 50	RES.	3.904,81	0,00	3.904,81	3.904,81	0,00
		3.904,81	0,00	0,00	3.904,81	0,00
	COMP.	7.645,21	0,00	7.645,21	0,00	0,00
		7.645,21	0,00	(0,00)	0,00	7.645,21
Totale Missione 02	RES.	4.154,81	0,00	4.154,81	3.904,81	0,00
		4.154,81	0,00	0,00	3.904,81	250,00
	COMP.	7.645,21	0,00	7.645,21	0,00	0,00
		7.645,21	0,00	(0,00)	0,00	7.645,21
Missione 03 - Ordine pubblico e sicurezza						
Ob. St. 03 - Obiettivo Strategico Ordine pubblico e sicurezza						
Programma 01 - Polizia locale e amministrativa						
Ob. Op. 03 - Obiettivo Operativo Polizia locale e amministrativa	RES.	330.424,22	-40.876,33	298.885,54	29.548,92	0,00
		298.885,54	9.337,65	0,00	29.548,92	269.336,62
	COMP.	614.720,32	0,00	372.525,27	181.039,28	242.195,05
		614.720,32	0,00	(0,00)	181.039,28	191.485,99
Totale Programma 01	RES.	330.424,22	-40.876,33	298.885,54	29.548,92	0,00
		298.885,54	9.337,65	0,00	29.548,92	269.336,62
	COMP.	614.720,32	0,00	372.525,27	181.039,28	242.195,05
		614.720,32	0,00	(0,00)	181.039,28	191.485,99
Totale Ob. St. 03	RES.	330.424,22	-40.876,33	298.885,54	29.548,92	0,00
		298.885,54	9.337,65	0,00	29.548,92	269.336,62
	COMP.	614.720,32	0,00	372.525,27	181.039,28	242.195,05
		614.720,32	0,00	(0,00)	181.039,28	191.485,99
Totale Missione 03	RES.	330.424,22	-40.876,33	298.885,54	29.548,92	0,00
		298.885,54	9.337,65	0,00	29.548,92	269.336,62
	COMP.	614.720,32	0,00	372.525,27	181.039,28	242.195,05
		614.720,32	0,00	(0,00)	181.039,28	191.485,99
Missione 04 - Istruzione e diritto allo studio						
Ob. St. 04 - Obiettivo Strategico Istruzione e diritto allo studio						
Programma 01 - Istruzione prescolastica						
Ob. Op. 04 - Obiettivo Operativo Istruzione e diritto allo studio	RES.	674.896,73	-511.196,56	163.700,17	149.594,34	0,00
		163.700,17	0,00	0,00	149.594,34	14.105,83
	COMP.	241.750,00	0,00	733.085,71	35.328,42	61.984,24
		795.069,95	553.319,95	(0,00)	35.328,42	697.757,29

SITUAZIONE FINANZIARIA 2017 - SPESE PER OBIETTIVI DI PROGRAMMAZIONE

DESCRIZIONE		STANZ. INIZIALE STANZ. ATTUALE	VARIAZIONI - VARIAZIONI +	IMPEGNI ECONOMIE	LIQUIDAZIONI MANDATI	DA IMPEGNARE DA PAGARE SU IMP
Totale Programma 01	RES.	674.896,73	-511.196,56	163.700,17	149.594,34	0,00
		163.700,17	0,00	0,00	149.594,34	14.105,83
	COMP.	241.750,00	0,00	733.085,71	35.328,42	61.984,24
		795.069,95	553.319,95	(0,00)	35.328,42	697.757,29
Programma 02 - Altri ordini di istruzione non universitaria						
Ob. Op. 04 - Obiettivo Operativo Istruzione e diritto allo studio	RES.	85.432,99	-22.063,34	69.569,65	4.371,55	0,00
		69.569,65	6.200,00	0,00	4.371,55	65.198,10
	COMP.	238.822,15	0,00	177.508,50	52.816,18	66.313,65
		243.822,15	5.000,00	(0,00)	52.816,18	124.692,32
Totale Programma 02	RES.	85.432,99	-22.063,34	69.569,65	4.371,55	0,00
		69.569,65	6.200,00	0,00	4.371,55	65.198,10
	COMP.	238.822,15	0,00	177.508,50	52.816,18	66.313,65
		243.822,15	5.000,00	(0,00)	52.816,18	124.692,32
Programma 06 - Servizi ausiliari all'istruzione						
Ob. Op. 04 - Obiettivo Operativo Istruzione e diritto allo studio	RES.	31.153,72	-14.544,99	16.608,73	16.608,73	0,00
		16.608,73	0,00	0,00	16.608,73	0,00
	COMP.	84.418,24	0,00	83.618,24	65.711,73	13.100,00
		96.718,24	12.300,00	(0,00)	65.711,73	17.906,51
Totale Programma 06	RES.	31.153,72	-14.544,99	16.608,73	16.608,73	0,00
		16.608,73	0,00	0,00	16.608,73	0,00
	COMP.	84.418,24	0,00	83.618,24	65.711,73	13.100,00
		96.718,24	12.300,00	(0,00)	65.711,73	17.906,51
Totale Ob. St. 04	RES.	791.483,44	-547.804,89	249.878,55	170.574,62	0,00
		249.878,55	6.200,00	0,00	170.574,62	79.303,93
	COMP.	564.990,39	0,00	994.212,45	153.856,33	141.397,89
		1.135.610,34	570.619,95	(0,00)	153.856,33	840.356,12
Ob. St. 50 - Obiettivo Strategico Debito pubblico						
Programma 01 - Istruzione prescolastica						
Ob. Op. 50 - Obiettivo Operativo Debito pubblico	RES.	3.521,32	0,00	3.521,32	3.521,32	0,00
		3.521,32	0,00	0,00	3.521,32	0,00
	COMP.	6.921,07	0,00	6.921,07	0,00	0,00
		6.921,07	0,00	(0,00)	0,00	6.921,07
Totale Programma 01	RES.	3.521,32	0,00	3.521,32	3.521,32	0,00
		3.521,32	0,00	0,00	3.521,32	0,00
	COMP.	6.921,07	0,00	6.921,07	0,00	0,00
		6.921,07	0,00	(0,00)	0,00	6.921,07
Programma 02 - Altri ordini di istruzione non universitaria						

SITUAZIONE FINANZIARIA 2017 - SPESE PER OBIETTIVI DI PROGRAMMAZIONE

DESCRIZIONE		STANZ. INIZIALE STANZ. ATTUALE	VARIAZIONI - VARIAZIONI +	IMPEGNI ECONOMIE	LIQUIDAZIONI MANDATI	DA IMPEGNARE DA PAGARE SU IMP
Ob. Op. 50 - Obiettivo Operativo Debito pubblico	RES.	41.288,50	0,00	41.288,50	41.288,50	0,00
		41.288,50	0,00	0,00	41.288,50	0,00
	COMP.	80.664,63	0,00	80.664,63	0,00	0,00
		80.664,63	0,00	(0,00)	0,00	80.664,63
Totale Programma 02	RES.	41.288,50	0,00	41.288,50	41.288,50	0,00
		41.288,50	0,00	0,00	41.288,50	0,00
	COMP.	80.664,63	0,00	80.664,63	0,00	0,00
		80.664,63	0,00	(0,00)	0,00	80.664,63
Totale Ob. St. 50	RES.	44.809,82	0,00	44.809,82	44.809,82	0,00
		44.809,82	0,00	0,00	44.809,82	0,00
	COMP.	87.585,70	0,00	87.585,70	0,00	0,00
		87.585,70	0,00	(0,00)	0,00	87.585,70
Totale Missione 04	RES.	836.293,26	-547.804,89	294.688,37	215.384,44	0,00
		294.688,37	6.200,00	0,00	215.384,44	79.303,93
	COMP.	652.576,09	0,00	1.081.798,15	153.856,33	141.397,89
		1.223.196,04	570.619,95	(0,00)	153.856,33	927.941,82
Missione 05 - Tutela e valorizzazione dei beni e delle attività culturali						
Ob. St. 05 - Obiettivo Strategico Tutela e valorizzazione dei beni e delle attività culturali						
Programma 01 - Valorizzazione dei beni di interesse storico						
Ob. Op. 05 - Obiettivo Operativo Tutela e valorizzazione dei beni e delle atti	RES.	66.754,27	-38.068,36	28.685,91	27.484,76	0,00
		28.685,91	0,00	327,06	27.484,76	874,09
	COMP.	92.464,67	-1.000,00	86.033,12	41.811,10	6.031,55
		92.064,67	600,00	(0,00)	41.811,10	44.222,02
Totale Programma 01	RES.	66.754,27	-38.068,36	28.685,91	27.484,76	0,00
		28.685,91	0,00	327,06	27.484,76	874,09
	COMP.	92.464,67	-1.000,00	86.033,12	41.811,10	6.031,55
		92.064,67	600,00	(0,00)	41.811,10	44.222,02
Programma 02 - Attività culturali e interventi diversi nel settore culturale						
Ob. Op. 05 - Obiettivo Operativo Tutela e valorizzazione dei beni e delle atti	RES.	101.364,28	-3.872,00	100.892,28	65.523,39	0,00
		100.892,28	3.400,00	21.412,39	65.523,39	13.956,50
	COMP.	111.350,00	-32.000,00	18.500,00	6.000,00	62.350,00
		80.850,00	1.500,00	(0,00)	6.000,00	12.500,00
Totale Programma 02	RES.	101.364,28	-3.872,00	100.892,28	65.523,39	0,00
		100.892,28	3.400,00	21.412,39	65.523,39	13.956,50
	COMP.	111.350,00	-32.000,00	18.500,00	6.000,00	62.350,00
		80.850,00	1.500,00	(0,00)	6.000,00	12.500,00
Totale Ob. St. 05	RES.	168.118,55	-41.940,36	129.578,19	93.008,15	0,00
		129.578,19	3.400,00	21.739,45	93.008,15	14.830,59
	COMP.	203.814,67	-33.000,00	104.533,12	47.811,10	68.381,55
		172.914,67	2.100,00	(0,00)	47.811,10	56.722,02

SITUAZIONE FINANZIARIA 2017 - SPESE PER OBIETTIVI DI PROGRAMMAZIONE

DESCRIZIONE		STANZ. INIZIALE STANZ. ATTUALE	VARIAZIONI - VARIAZIONI +	IMPEGNI ECONOMIE	LIQUIDAZIONI MANDATI DA PAGARE SU IMP	DA IMPEGNARE
Totale Missione 05	RES.	168.118,55	-41.940,36	129.578,19	93.008,15	0,00
		129.578,19	3.400,00	21.739,45	93.008,15	14.830,59
	COMP.	203.814,67	-33.000,00	104.533,12	47.811,10	68.381,55
		172.914,67	2.100,00	(0,00)	47.811,10	56.722,02
Missione 06 - Politiche giovanili, sport e tempo libero						
Ob. St. 06 - Obiettivo Strategico Politiche giovanili, sport e tempo libero						
Programma 01 - Sport e tempo libero						
No Obiett. Op. - Obiettivo Operativo non presente	RES.	30.800,00	0,00	36.274,26	34.444,26	0,00
		36.274,26	5.474,26	0,00	34.444,26	1.830,00
	COMP.	0,00	0,00	2.025,20	2.025,20	0,00
		2.025,20	2.025,20	(0,00)	2.025,20	0,00
Ob. Op. 06 - Obiettivo Operativo Politiche giovanili, sport e tempo libero	RES.	85.426,34	-0,98	85.425,36	46.846,67	0,00
		85.425,36	0,00	0,00	46.846,67	38.578,69
	COMP.	143.800,00	0,00	84.460,02	49.583,35	81.339,98
		165.800,00	22.000,00	(0,00)	49.583,35	34.876,67
Totale Programma 01	RES.	116.226,34	-0,98	121.699,62	81.290,93	0,00
		121.699,62	5.474,26	0,00	81.290,93	40.408,69
	COMP.	143.800,00	0,00	86.485,22	51.608,55	81.339,98
		167.825,20	24.025,20	(0,00)	51.608,55	34.876,67
Totale Ob. St. 06	RES.	116.226,34	-0,98	121.699,62	81.290,93	0,00
		121.699,62	5.474,26	0,00	81.290,93	40.408,69
	COMP.	143.800,00	0,00	86.485,22	51.608,55	81.339,98
		167.825,20	24.025,20	(0,00)	51.608,55	34.876,67
Ob. St. 50 - Obiettivo Strategico Debito pubblico						
Programma 01 - Sport e tempo libero						
Ob. Op. 50 - Obiettivo Operativo Debito pubblico	RES.	11.560,59	-342,85	11.217,74	11.217,74	0,00
		11.217,74	0,00	0,00	11.217,74	0,00
	COMP.	22.408,93	0,00	22.408,93	0,00	0,00
		22.408,93	0,00	(0,00)	0,00	22.408,93
Totale Programma 01	RES.	11.560,59	-342,85	11.217,74	11.217,74	0,00
		11.217,74	0,00	0,00	11.217,74	0,00
	COMP.	22.408,93	0,00	22.408,93	0,00	0,00
		22.408,93	0,00	(0,00)	0,00	22.408,93
Totale Ob. St. 50	RES.	11.560,59	-342,85	11.217,74	11.217,74	0,00
		11.217,74	0,00	0,00	11.217,74	0,00
	COMP.	22.408,93	0,00	22.408,93	0,00	0,00
		22.408,93	0,00	(0,00)	0,00	22.408,93

SITUAZIONE FINANZIARIA 2017 - SPESE PER OBIETTIVI DI PROGRAMMAZIONE

DESCRIZIONE		STANZ. INIZIALE STANZ. ATTUALE	VARIAZIONI - VARIAZIONI +	IMPEGNI ECONOMIE	LIQUIDAZIONI MANDATI	DA IMPEGNARE DA PAGARE SU IMP
Totale Missione 06	RES.	127.786,93	-343,83	132.917,36	92.508,67	0,00
		132.917,36	5.474,26	0,00	92.508,67	40.408,69
	COMP.	166.208,93	0,00	108.894,15	51.608,55	81.339,98
		190.234,13	24.025,20	(0,00)	51.608,55	57.285,60
Missione 07 - Turismo						
Ob. St. 07 - Obiettivo Strategico Turismo						
Programma 01 - Sviluppo e valorizzazione del turismo						
Ob. Op. 07 - Obiettivo Operativo Turismo	RES.	13.738,99	-4.933,39	9.023,60	7.713,79	0,00
		9.023,60	218,00	0,00	7.713,79	1.309,81
	COMP.	302.733,00	0,00	66.989,28	37.290,92	237.243,72
		304.233,00	1.500,00	(0,00)	37.290,92	29.698,36
Totale Programma 01	RES.	13.738,99	-4.933,39	9.023,60	7.713,79	0,00
		9.023,60	218,00	0,00	7.713,79	1.309,81
	COMP.	302.733,00	0,00	66.989,28	37.290,92	237.243,72
		304.233,00	1.500,00	(0,00)	37.290,92	29.698,36
Totale Ob. St. 07	RES.	13.738,99	-4.933,39	9.023,60	7.713,79	0,00
		9.023,60	218,00	0,00	7.713,79	1.309,81
	COMP.	302.733,00	0,00	66.989,28	37.290,92	237.243,72
		304.233,00	1.500,00	(0,00)	37.290,92	29.698,36
Totale Missione 07	RES.	13.738,99	-4.933,39	9.023,60	7.713,79	0,00
		9.023,60	218,00	0,00	7.713,79	1.309,81
	COMP.	302.733,00	0,00	66.989,28	37.290,92	237.243,72
		304.233,00	1.500,00	(0,00)	37.290,92	29.698,36
Missione 08 - Assetto del territorio ed edilizia abitativa						
Ob. St. 08 - Obiettivo Strategico Assetto del territorio ed edilizia abitativa						
Programma 01 - Urbanistica e assetto del territorio						
Ob. Op. 08 - Obiettivo Operativo Assetto del territorio ed edilizia abitativa	RES.	877.911,66	-100.682,63	785.029,03	143.244,76	0,00
		785.029,03	7.800,00	8,54	143.244,76	641.775,73
	COMP.	538.569,68	0,00	280.955,49	55.491,70	450.735,81
		731.691,30	193.121,62	(0,00)	49.460,72	231.494,77
Totale Programma 01	RES.	877.911,66	-100.682,63	785.029,03	143.244,76	0,00
		785.029,03	7.800,00	8,54	143.244,76	641.775,73
	COMP.	538.569,68	0,00	280.955,49	55.491,70	450.735,81
		731.691,30	193.121,62	(0,00)	49.460,72	231.494,77
Totale Ob. St. 08	RES.	877.911,66	-100.682,63	785.029,03	143.244,76	0,00
		785.029,03	7.800,00	8,54	143.244,76	641.775,73
	COMP.	538.569,68	0,00	280.955,49	55.491,70	450.735,81
		731.691,30	193.121,62	(0,00)	49.460,72	231.494,77
Ob. St. 50 - Obiettivo Strategico Debito pubblico						

SITUAZIONE FINANZIARIA 2017 - SPESE PER OBIETTIVI DI PROGRAMMAZIONE

DESCRIZIONE		STANZ. INIZIALE STANZ. ATTUALE	VARIAZIONI - VARIAZIONI +	IMPEGNI ECONOMIE	LIQUIDAZIONI MANDATI	DA IMPEGNARE DA PAGARE SU IMP
Programma 01 - Urbanistica e assetto del territorio						
Ob. Op. 50 - Obiettivo Operativo Debito pubblico	RES.	15.293,63	-54,92	15.238,71	15.238,71	0,00
		15.238,71	0,00	0,00	15.238,71	0,00
	COMP.	29.966,09	0,00	29.966,09	0,00	0,00
		29.966,09	0,00	(0,00)	0,00	29.966,09
Totale Programma 01	RES.	15.293,63	-54,92	15.238,71	15.238,71	0,00
		15.238,71	0,00	0,00	15.238,71	0,00
	COMP.	29.966,09	0,00	29.966,09	0,00	0,00
		29.966,09	0,00	(0,00)	0,00	29.966,09
Totale Ob. St. 50	RES.	15.293,63	-54,92	15.238,71	15.238,71	0,00
		15.238,71	0,00	0,00	15.238,71	0,00
	COMP.	29.966,09	0,00	29.966,09	0,00	0,00
		29.966,09	0,00	(0,00)	0,00	29.966,09
Totale Missione 08	RES.	893.205,29	-100.737,55	800.267,74	158.483,47	0,00
		800.267,74	7.800,00	8,54	158.483,47	641.775,73
	COMP.	568.535,77	0,00	310.921,58	55.491,70	450.735,81
		761.657,39	193.121,62	(0,00)	49.460,72	261.460,86
Missione 09 - Sviluppo sostenibile e tutela del territorio e dell'ambiente						
Ob. St. 09 - Obiettivo Strategico Sviluppo sostenibile e tutela del territorio e dell'ambiente						
Programma 03 - Rifiuti						
Ob. Op. 09 - Obiettivo Operativo Sviluppo sostenibile e tutela del territorio e	RES.	329.912,01	-51.384,44	280.840,01	275.840,01	0,00
		280.840,01	2.312,44	0,00	275.840,01	5.000,00
	COMP.	1.632.000,00	-5.000,00	1.425.478,73	714.831,52	207.577,27
		1.633.056,00	6.056,00	(0,00)	714.831,52	710.647,21
Totale Programma 03	RES.	329.912,01	-51.384,44	280.840,01	275.840,01	0,00
		280.840,01	2.312,44	0,00	275.840,01	5.000,00
	COMP.	1.632.000,00	-5.000,00	1.425.478,73	714.831,52	207.577,27
		1.633.056,00	6.056,00	(0,00)	714.831,52	710.647,21
Programma 04 - Servizio idrico integrato						
Ob. Op. 09 - Obiettivo Operativo Sviluppo sostenibile e tutela del territorio e	RES.	242.568,23	-4.846,30	237.721,93	0,00	0,00
		237.721,93	0,00	22.166,60	0,00	215.555,33
	COMP.	0,00	0,00	0,00	0,00	0,00
		0,00	0,00	(0,00)	0,00	0,00
Totale Programma 04	RES.	242.568,23	-4.846,30	237.721,93	0,00	0,00
		237.721,93	0,00	22.166,60	0,00	215.555,33
	COMP.	0,00	0,00	0,00	0,00	0,00
		0,00	0,00	(0,00)	0,00	0,00
Programma 05 - Aree protette, parchi naturali, protezione naturalistica e forestazione						

SITUAZIONE FINANZIARIA 2017 - SPESE PER OBIETTIVI DI PROGRAMMAZIONE

DESCRIZIONE		STANZ. INIZIALE STANZ. ATTUALE	VARIAZIONI - VARIAZIONI +	IMPEGNI ECONOMIE	LIQUIDAZIONI MANDATI	DA IMPEGNARE DA PAGARE SU IMP
Ob. Op. 09 - Obiettivo Operativo Sviluppo sostenibile e tutela del territorio e	RES.	53.837,81	-11.395,81	42.442,00	2.607,00	0,00
		42.442,00	0,00	0,00	2.607,00	39.835,00
	COMP.	43.000,00	0,00	54.326,81	32.196,81	0,00
		54.326,81	11.326,81	(0,00)	32.196,81	22.130,00
Totale Programma 05	RES.	53.837,81	-11.395,81	42.442,00	2.607,00	0,00
		42.442,00	0,00	0,00	2.607,00	39.835,00
	COMP.	43.000,00	0,00	54.326,81	32.196,81	0,00
		54.326,81	11.326,81	(0,00)	32.196,81	22.130,00
Programma 06 - Tutela e valorizzazione delle risorse idriche						
Ob. Op. 09 - Obiettivo Operativo Sviluppo sostenibile e tutela del territorio e	RES.	0,00	0,00	0,00	0,00	0,00
		0,00	0,00	0,00	0,00	0,00
	COMP.	35.000,00	0,00	27.549,43	0,00	7.450,57
		35.000,00	0,00	(0,00)	0,00	27.549,43
Totale Programma 06	RES.	0,00	0,00	0,00	0,00	0,00
		0,00	0,00	0,00	0,00	0,00
	COMP.	35.000,00	0,00	27.549,43	0,00	7.450,57
		35.000,00	0,00	(0,00)	0,00	27.549,43
Totale Ob. St. 09	RES.	626.318,05	-67.626,55	561.003,94	278.447,01	0,00
		561.003,94	2.312,44	22.166,60	278.447,01	260.390,33
	COMP.	1.710.000,00	-5.000,00	1.507.354,97	747.028,33	215.027,84
		1.722.382,81	17.382,81	(0,00)	747.028,33	760.326,64
Ob. St. 50 - Obiettivo Strategico Debito pubblico						
Programma 04 - Servizio idrico integrato						
Ob. Op. 50 - Obiettivo Operativo Debito pubblico	RES.	6.200,55	0,00	6.200,55	6.200,55	0,00
		6.200,55	0,00	0,00	6.200,55	0,00
	COMP.	12.122,44	0,00	12.122,44	0,00	0,00
		12.122,44	0,00	(0,00)	0,00	12.122,44
Totale Programma 04	RES.	6.200,55	0,00	6.200,55	6.200,55	0,00
		6.200,55	0,00	0,00	6.200,55	0,00
	COMP.	12.122,44	0,00	12.122,44	0,00	0,00
		12.122,44	0,00	(0,00)	0,00	12.122,44
Programma 05 - Aree protette, parchi naturali, protezione naturalistica e forestazione						
Ob. Op. 50 - Obiettivo Operativo Debito pubblico	RES.	7.072,21	0,00	7.072,21	7.072,21	0,00
		7.072,21	0,00	0,00	7.072,21	0,00
	COMP.	13.916,72	0,00	13.916,72	0,00	0,00
		13.916,72	0,00	(0,00)	0,00	13.916,72
Totale Programma 05	RES.	7.072,21	0,00	7.072,21	7.072,21	0,00
		7.072,21	0,00	0,00	7.072,21	0,00
	COMP.	13.916,72	0,00	13.916,72	0,00	0,00
		13.916,72	0,00	(0,00)	0,00	13.916,72

SITUAZIONE FINANZIARIA 2017 - SPESE PER OBIETTIVI DI PROGRAMMAZIONE

DESCRIZIONE		STANZ. INIZIALE STANZ. ATTUALE	VARIAZIONI - VARIAZIONI +	IMPEGNI ECONOMIE	LIQUIDAZIONI MANDATI	DA IMPEGNARE DA PAGARE SU IMP
Totale Ob. St. 50	RES.	13.272,76	0,00	13.272,76	13.272,76	0,00
		13.272,76	0,00	0,00	13.272,76	0,00
	COMP.	26.039,16	0,00	26.039,16	0,00	0,00
		26.039,16	0,00	(0,00)	0,00	26.039,16
Totale Missione 09	RES.	639.590,81	-67.626,55	574.276,70	291.719,77	0,00
		574.276,70	2.312,44	22.166,60	291.719,77	260.390,33
	COMP.	1.736.039,16	-5.000,00	1.533.394,13	747.028,33	215.027,84
		1.748.421,97	17.382,81	(0,00)	747.028,33	786.365,80
Missione 10 - Trasporti e diritto alla mobilità						
Ob. St. 10 - Obiettivo Strategico Trasporti e diritto alla mobilità						
Programma 05 - Viabilità e infastrutture stradali						
No Obiett. Op. - Obiettivo Operativo non presente	RES.	0,00	0,00	16.027,29	16.027,29	0,00
		16.027,29	16.027,29	0,00	16.027,29	0,00
	COMP.	0,00	0,00	0,00	0,00	0,00
		0,00	0,00	(0,00)	0,00	0,00
Ob. Op. 10 - Obiettivo Operativo Trasporti e diritto alla mobilità	RES.	832.036,83	-310.544,83	567.058,16	122.761,07	0,00
		567.058,16	45.566,16	471,36	122.483,67	444.103,13
	COMP.	1.448.783,16	-1.200,00	1.289.361,91	369.889,24	823.299,64
		2.112.661,55	665.078,39	(0,00)	369.889,24	919.472,67
Totale Programma 05	RES.	832.036,83	-310.544,83	583.085,45	138.788,36	0,00
		583.085,45	61.593,45	471,36	138.510,96	444.103,13
	COMP.	1.448.783,16	-1.200,00	1.289.361,91	369.889,24	823.299,64
		2.112.661,55	665.078,39	(0,00)	369.889,24	919.472,67
Totale Ob. St. 10	RES.	832.036,83	-310.544,83	583.085,45	138.788,36	0,00
		583.085,45	61.593,45	471,36	138.510,96	444.103,13
	COMP.	1.448.783,16	-1.200,00	1.289.361,91	369.889,24	823.299,64
		2.112.661,55	665.078,39	(0,00)	369.889,24	919.472,67
Ob. St. 50 - Obiettivo Strategico Debito pubblico						
Programma 05 - Viabilità e infastrutture stradali						
Ob. Op. 50 - Obiettivo Operativo Debito pubblico	RES.	67.515,08	-34,81	67.480,27	67.480,27	0,00
		67.480,27	0,00	0,00	67.480,27	0,00
	COMP.	131.936,12	0,00	131.936,12	0,00	0,00
		131.936,12	0,00	(0,00)	0,00	131.936,12
Totale Programma 05	RES.	67.515,08	-34,81	67.480,27	67.480,27	0,00
		67.480,27	0,00	0,00	67.480,27	0,00
	COMP.	131.936,12	0,00	131.936,12	0,00	0,00
		131.936,12	0,00	(0,00)	0,00	131.936,12

SITUAZIONE FINANZIARIA 2017 - SPESE PER OBIETTIVI DI PROGRAMMAZIONE

DESCRIZIONE		STANZ. INIZIALE STANZ. ATTUALE	VARIAZIONI - VARIAZIONI +	IMPEGNI ECONOMIE	LIQUIDAZIONI MANDATI	DA IMPEGNARE DA PAGARE SU IMP
Totale Ob. St. 50	RES.	67.515,08	-34,81	67.480,27	67.480,27	0,00
		67.480,27	0,00	0,00	67.480,27	0,00
	COMP.	131.936,12	0,00	131.936,12	0,00	0,00
		131.936,12	0,00	(0,00)	0,00	131.936,12
Totale Missione 10	RES.	899.551,91	-310.579,64	650.565,72	206.268,63	0,00
		650.565,72	61.593,45	471,36	205.991,23	444.103,13
	COMP.	1.580.719,28	-1.200,00	1.421.298,03	369.889,24	823.299,64
		2.244.597,67	665.078,39	(0,00)	369.889,24	1.051.408,79
Missione 11 - Soccorso civile						
Ob. St. 11 - Obiettivo Strategico Soccorso civile						
Programma 01 - Sistema di protezione civile						
Ob. Op. 11 - Obiettivo Operativo Soccorso civile	RES.	17.656,05	-1.109,00	24.583,00	0,00	0,00
		24.583,00	8.035,95	0,00	0,00	24.583,00
	COMP.	24.000,00	0,00	13.660,00	8.160,00	10.340,00
		24.000,00	0,00	(0,00)	8.160,00	5.500,00
Totale Programma 01	RES.	17.656,05	-1.109,00	24.583,00	0,00	0,00
		24.583,00	8.035,95	0,00	0,00	24.583,00
	COMP.	24.000,00	0,00	13.660,00	8.160,00	10.340,00
		24.000,00	0,00	(0,00)	8.160,00	5.500,00
Totale Ob. St. 11	RES.	17.656,05	-1.109,00	24.583,00	0,00	0,00
		24.583,00	8.035,95	0,00	0,00	24.583,00
	COMP.	24.000,00	0,00	13.660,00	8.160,00	10.340,00
		24.000,00	0,00	(0,00)	8.160,00	5.500,00
Totale Missione 11	RES.	17.656,05	-1.109,00	24.583,00	0,00	0,00
		24.583,00	8.035,95	0,00	0,00	24.583,00
	COMP.	24.000,00	0,00	13.660,00	8.160,00	10.340,00
		24.000,00	0,00	(0,00)	8.160,00	5.500,00
Missione 12 - Diritti sociali, politiche sociali e famiglia						
Ob. St. 12 - Obiettivo Strategico Diritti sociali, politiche sociali e famiglia						
Programma 01 - Interventi per l'infanzia e i minori e per asili nido						
Ob. Op. 12 - Obiettivo Operativo Diritti sociali, politiche sociali e famiglia	RES.	0,00	0,00	0,00	0,00	0,00
		0,00	0,00	0,00	0,00	0,00
	COMP.	50.000,00	0,00	6.763,17	0,00	46.236,83
		53.000,00	3.000,00	(0,00)	0,00	6.763,17
Totale Programma 01	RES.	0,00	0,00	0,00	0,00	0,00
		0,00	0,00	0,00	0,00	0,00
	COMP.	50.000,00	0,00	6.763,17	0,00	46.236,83
		53.000,00	3.000,00	(0,00)	0,00	6.763,17
Programma 03 - Interventi per gli anziani						

SITUAZIONE FINANZIARIA 2017 - SPESE PER OBIETTIVI DI PROGRAMMAZIONE

DESCRIZIONE		STANZ. INIZIALE STANZ. ATTUALE	VARIAZIONI - VARIAZIONI +	IMPEGNI ECONOMIE	LIQUIDAZIONI MANDATI	DA IMPEGNARE DA PAGARE SU IMP
Ob. Op. 12 - Obiettivo Operativo Diritti sociali, politiche sociali e famiglia	RES.	182.598,89	-110.961,25	77.371,42	25.835,31	0,00
		77.371,42	5.733,78	0,00	25.835,31	51.536,11
	COMP.	795.453,53	-1.660,00	722.207,07	336.576,30	75.586,46
		797.793,53	4.000,00	(0,00)	336.576,30	385.630,77
Totale Programma 03	RES.	182.598,89	-110.961,25	77.371,42	25.835,31	0,00
		77.371,42	5.733,78	0,00	25.835,31	51.536,11
	COMP.	795.453,53	-1.660,00	722.207,07	336.576,30	75.586,46
		797.793,53	4.000,00	(0,00)	336.576,30	385.630,77
Programma 05 - Interventi per le famiglie						
Ob. Op. 12 - Obiettivo Operativo Diritti sociali, politiche sociali e famiglia	RES.	221.609,47	-186.619,55	38.439,92	11.510,11	0,00
		38.439,92	3.450,00	0,00	11.510,11	26.929,81
	COMP.	477.238,52	-10.485,25	207.003,27	102.219,53	274.000,00
		481.003,27	14.250,00	(0,00)	102.219,53	104.783,74
Totale Programma 05	RES.	221.609,47	-186.619,55	38.439,92	11.510,11	0,00
		38.439,92	3.450,00	0,00	11.510,11	26.929,81
	COMP.	477.238,52	-10.485,25	207.003,27	102.219,53	274.000,00
		481.003,27	14.250,00	(0,00)	102.219,53	104.783,74
Programma 09 - Servizio necroscopico e cimiteriale						
Ob. Op. 12 - Obiettivo Operativo Diritti sociali, politiche sociali e famiglia	RES.	77.407,07	-1.143,11	76.263,96	30.284,89	0,00
		76.263,96	0,00	2.502,18	30.284,89	43.476,89
	COMP.	79.060,00	-15.000,00	36.060,00	23.530,00	52.000,00
		88.060,00	24.000,00	(0,00)	23.530,00	12.530,00
Totale Programma 09	RES.	77.407,07	-1.143,11	76.263,96	30.284,89	0,00
		76.263,96	0,00	2.502,18	30.284,89	43.476,89
	COMP.	79.060,00	-15.000,00	36.060,00	23.530,00	52.000,00
		88.060,00	24.000,00	(0,00)	23.530,00	12.530,00
Totale Ob. St. 12	RES.	481.615,43	-298.723,91	192.075,30	67.630,31	0,00
		192.075,30	9.183,78	2.502,18	67.630,31	121.942,81
	COMP.	1.401.752,05	-27.145,25	972.033,51	462.325,83	447.823,29
		1.419.856,80	45.250,00	(0,00)	462.325,83	509.707,68
Ob. St. 50 - Obiettivo Strategico Debito pubblico						
Programma 03 - Interventi per gli anziani						
Ob. Op. 50 - Obiettivo Operativo Debito pubblico	RES.	3.685,19	0,00	3.685,19	3.685,19	0,00
		3.685,19	0,00	0,00	3.685,19	0,00
	COMP.	7.194,84	0,00	7.194,84	0,00	0,00
		7.194,84	0,00	(0,00)	0,00	7.194,84
Totale Programma 03	RES.	3.685,19	0,00	3.685,19	3.685,19	0,00
		3.685,19	0,00	0,00	3.685,19	0,00
	COMP.	7.194,84	0,00	7.194,84	0,00	0,00
		7.194,84	0,00	(0,00)	0,00	7.194,84
Programma 09 - Servizio necroscopico e cimiteriale						

SITUAZIONE FINANZIARIA 2017 - SPESE PER OBIETTIVI DI PROGRAMMAZIONE

DESCRIZIONE		STANZ. INIZIALE STANZ. ATTUALE	VARIAZIONI - VARIAZIONI +	IMPEGNI ECONOMIE	LIQUIDAZIONI MANDATI	DA IMPEGNARE DA PAGARE SU IMP
Ob. Op. 50 - Obiettivo Operativo Debito pubblico	RES.	6.143,57	0,00	6.143,57	6.143,57	0,00
		6.143,57	0,00	0,00	6.143,57	0,00
	COMP.	11.987,82	0,00	11.987,82	0,00	0,00
		11.987,82	0,00	(0,00)	0,00	11.987,82
Totale Programma 09	RES.	6.143,57	0,00	6.143,57	6.143,57	0,00
		6.143,57	0,00	0,00	6.143,57	0,00
	COMP.	11.987,82	0,00	11.987,82	0,00	0,00
		11.987,82	0,00	(0,00)	0,00	11.987,82
Totale Ob. St. 50	RES.	9.828,76	0,00	9.828,76	9.828,76	0,00
		9.828,76	0,00	0,00	9.828,76	0,00
	COMP.	19.182,66	0,00	19.182,66	0,00	0,00
		19.182,66	0,00	(0,00)	0,00	19.182,66
Totale Missione 12	RES.	491.444,19	-298.723,91	201.904,06	77.459,07	0,00
		201.904,06	9.183,78	2.502,18	77.459,07	121.942,81
	COMP.	1.420.934,71	-27.145,25	991.216,17	462.325,83	447.823,29
		1.439.039,46	45.250,00	(0,00)	462.325,83	528.890,34
Missione 14 - Sviluppo economico e competitività						
Ob. St. 14 - Obiettivo Strategico Sviluppo economico e competitività						
Programma 01 - Industria PMI e Artigianato						
Ob. Op. 14 - Obiettivo Operativo Sviluppo economico e competitività	RES.	14.277,21	-10.075,73	4.201,48	2.592,64	0,00
		4.201,48	0,00	0,00	2.592,64	1.608,84
	COMP.	40.640,00	-5.000,00	25.126,49	6.714,83	10.513,51
		35.640,00	0,00	(0,00)	6.714,83	18.411,66
Totale Programma 01	RES.	14.277,21	-10.075,73	4.201,48	2.592,64	0,00
		4.201,48	0,00	0,00	2.592,64	1.608,84
	COMP.	40.640,00	-5.000,00	25.126,49	6.714,83	10.513,51
		35.640,00	0,00	(0,00)	6.714,83	18.411,66
Programma 02 - Commercio - reti distributive - tutela dei consumatori						
No Obiett. Op. - Obiettivo Operativo non presente	RES.	0,00	0,00	30.000,00	0,00	0,00
		30.000,00	30.000,00	0,00	0,00	30.000,00
	COMP.	0,00	0,00	0,00	0,00	0,00
		0,00	0,00	(0,00)	0,00	0,00
Ob. Op. 14 - Obiettivo Operativo Sviluppo economico e competitività	RES.	672,00	-0,17	671,83	671,83	0,00
		671,83	0,00	0,00	671,83	0,00
	COMP.	7.300,00	0,00	2.772,00	2.500,00	4.528,00
		7.300,00	0,00	(0,00)	2.500,00	272,00
Totale Programma 02	RES.	672,00	-0,17	30.671,83	671,83	0,00
		30.671,83	30.000,00	0,00	671,83	30.000,00
	COMP.	7.300,00	0,00	2.772,00	2.500,00	4.528,00
		7.300,00	0,00	(0,00)	2.500,00	272,00

SITUAZIONE FINANZIARIA 2017 - SPESE PER OBIETTIVI DI PROGRAMMAZIONE

DESCRIZIONE		STANZ. INIZIALE STANZ. ATTUALE	VARIAZIONI - VARIAZIONI +	IMPEGNI ECONOMIE	LIQUIDAZIONI MANDATI	DA IMPEGNARE DA PAGARE SU IMP
Programma 03 - Ricerca e innovazione						
Ob. Op. 14 - Obiettivo Operativo Sviluppo economico e competitività	RES.	4.900,00	0,00	4.900,00	0,00	0,00
		4.900,00	0,00	0,00	0,00	4.900,00
	COMP.	4.900,00	0,00	4.900,00	4.900,00	0,00
		4.900,00	0,00	(0,00)	0,00	4.900,00
Totale Programma 03	RES.	4.900,00	0,00	4.900,00	0,00	0,00
		4.900,00	0,00	0,00	0,00	4.900,00
	COMP.	4.900,00	0,00	4.900,00	4.900,00	0,00
		4.900,00	0,00	(0,00)	0,00	4.900,00
Totale Ob. St. 14	RES.	19.849,21	-10.075,90	39.773,31	3.264,47	0,00
		39.773,31	30.000,00	0,00	3.264,47	36.508,84
	COMP.	52.840,00	-5.000,00	32.798,49	14.114,83	15.041,51
		47.840,00	0,00	(0,00)	9.214,83	23.583,66
Totale Missione 14	RES.	19.849,21	-10.075,90	39.773,31	3.264,47	0,00
		39.773,31	30.000,00	0,00	3.264,47	36.508,84
	COMP.	52.840,00	-5.000,00	32.798,49	14.114,83	15.041,51
		47.840,00	0,00	(0,00)	9.214,83	23.583,66
Missione 16 - Agricoltura, politiche agroalimentari e pesca						
Ob. St. 16 - Obiettivo Strategico Agricoltura, politiche agroalimentari e pesca						
Programma 01 - Sviluppo del settore agricolo e del sistema agroalimentare						
No Obiett. Op. - Obiettivo Operativo non presente	RES.	0,00	0,00	0,00	0,00	0,00
		0,00	0,00	0,00	0,00	0,00
	COMP.	0,00	0,00	0,00	0,00	14.250,00
		14.250,00	14.250,00	(0,00)	0,00	0,00
Ob. Op. 16 - Obiettivo Operativo Agricoltura, politiche agroalimentari e pesc	RES.	500,00	-500,00	0,00	0,00	0,00
		0,00	0,00	0,00	0,00	0,00
	COMP.	19.770,00	-500,00	14.394,60	13.394,60	4.875,40
		19.270,00	0,00	(0,00)	13.394,60	1.000,00
Totale Programma 01	RES.	500,00	-500,00	0,00	0,00	0,00
		0,00	0,00	0,00	0,00	0,00
	COMP.	19.770,00	-500,00	14.394,60	13.394,60	19.125,40
		33.520,00	14.250,00	(0,00)	13.394,60	1.000,00
Totale Ob. St. 16	RES.	500,00	-500,00	0,00	0,00	0,00
		0,00	0,00	0,00	0,00	0,00
	COMP.	19.770,00	-500,00	14.394,60	13.394,60	19.125,40
		33.520,00	14.250,00	(0,00)	13.394,60	1.000,00
Totale Missione 16	RES.	500,00	-500,00	0,00	0,00	0,00
		0,00	0,00	0,00	0,00	0,00
	COMP.	19.770,00	-500,00	14.394,60	13.394,60	19.125,40
		33.520,00	14.250,00	(0,00)	13.394,60	1.000,00
Missione 20 - Fondi e accantonamenti						

SITUAZIONE FINANZIARIA 2017 - SPESE PER OBIETTIVI DI PROGRAMMAZIONE

DESCRIZIONE		STANZ. INIZIALE STANZ. ATTUALE	VARIAZIONI - VARIAZIONI +	IMPEGNI ECONOMIE	LIQUIDAZIONI MANDATI	DA IMPEGNARE DA PAGARE SU IMP
Ob. St. 20 - Obiettivo Strategico Fondi e accantonamenti						
Programma 01 - Fondo di riserva						
Ob. Op. 20 - Obiettivo Operativo Fondi e accantonamenti	RES.	0,00	0,00	0,00	0,00	0,00
		0,00	0,00	0,00	0,00	0,00
	COMP.	30.348,72	0,00	0,00	0,00	30.348,72
		30.348,72	0,00	(0,00)	0,00	0,00
Totale Programma 01	RES.	0,00	0,00	0,00	0,00	0,00
		0,00	0,00	0,00	0,00	0,00
	COMP.	30.348,72	0,00	0,00	0,00	30.348,72
		30.348,72	0,00	(0,00)	0,00	0,00
Programma 02 - Fondo crediti dubbia esigibilita'						
Ob. Op. 20 - Obiettivo Operativo Fondi e accantonamenti	RES.	0,00	0,00	0,00	0,00	0,00
		0,00	0,00	0,00	0,00	0,00
	COMP.	314.618,22	0,00	0,00	0,00	314.618,22
		314.618,22	0,00	(0,00)	0,00	0,00
Totale Programma 02	RES.	0,00	0,00	0,00	0,00	0,00
		0,00	0,00	0,00	0,00	0,00
	COMP.	314.618,22	0,00	0,00	0,00	314.618,22
		314.618,22	0,00	(0,00)	0,00	0,00
Programma 03 - Altri Fondi						
Ob. Op. 20 - Obiettivo Operativo Fondi e accantonamenti	RES.	0,00	0,00	0,00	0,00	0,00
		0,00	0,00	0,00	0,00	0,00
	COMP.	22.025,93	0,00	0,00	0,00	22.025,93
		22.025,93	0,00	(0,00)	0,00	0,00
Totale Programma 03	RES.	0,00	0,00	0,00	0,00	0,00
		0,00	0,00	0,00	0,00	0,00
	COMP.	22.025,93	0,00	0,00	0,00	22.025,93
		22.025,93	0,00	(0,00)	0,00	0,00
Totale Ob. St. 20	RES.	0,00	0,00	0,00	0,00	0,00
		0,00	0,00	0,00	0,00	0,00
	COMP.	366.992,87	0,00	0,00	0,00	366.992,87
		366.992,87	0,00	(0,00)	0,00	0,00
Totale Missione 20	RES.	0,00	0,00	0,00	0,00	0,00
		0,00	0,00	0,00	0,00	0,00
	COMP.	366.992,87	0,00	0,00	0,00	366.992,87
		366.992,87	0,00	(0,00)	0,00	0,00
Missione 50 - Debito pubblico						
Ob. St. 50 - Obiettivo Strategico Debito pubblico						
Programma 02 - Quota capitale ammortamento mutui e prestiti obbligazionari						

SITUAZIONE FINANZIARIA 2017 - SPESE PER OBIETTIVI DI PROGRAMMAZIONE

DESCRIZIONE		STANZ. INIZIALE STANZ. ATTUALE	VARIAZIONI - VARIAZIONI +	IMPEGNI ECONOMIE	LIQUIDAZIONI MANDATI	DA IMPEGNARE DA PAGARE SU IMP
Ob. Op. 50 - Obiettivo Operativo Debito pubblico	RES.	1.151.570,13	-9.435,97	1.142.134,16	110.559,13	0,00
		1.142.134,16	0,00	0,00	110.559,13	1.031.575,03
	COMP.	296.188,71	0,00	296.188,71	0,00	0,00
		296.188,71	0,00	(0,00)	0,00	296.188,71
Totale Programma 02	RES.	1.151.570,13	-9.435,97	1.142.134,16	110.559,13	0,00
		1.142.134,16	0,00	0,00	110.559,13	1.031.575,03
	COMP.	296.188,71	0,00	296.188,71	0,00	0,00
		296.188,71	0,00	(0,00)	0,00	296.188,71
Totale Ob. St. 50	RES.	1.151.570,13	-9.435,97	1.142.134,16	110.559,13	0,00
		1.142.134,16	0,00	0,00	110.559,13	1.031.575,03
	COMP.	296.188,71	0,00	296.188,71	0,00	0,00
		296.188,71	0,00	(0,00)	0,00	296.188,71
Totale Missione 50	RES.	1.151.570,13	-9.435,97	1.142.134,16	110.559,13	0,00
		1.142.134,16	0,00	0,00	110.559,13	1.031.575,03
	COMP.	296.188,71	0,00	296.188,71	0,00	0,00
		296.188,71	0,00	(0,00)	0,00	296.188,71
Missione 99 - Servizi per conto terzi						
Ob. St. 99 - Obiettivo Strategico Servizi per conto terzi						
Programma 01 - Servizi per conto terzi - Partite di giro						
Ob. Op. 99 - Obiettivo Operativo Servizi per conto terzi	RES.	353.319,48	-205.718,09	150.220,25	48.188,81	0,00
		150.220,25	2.618,86	0,00	48.188,81	102.031,44
	COMP.	7.047.000,00	0,00	988.827,34	545.525,72	6.058.172,66
		7.047.000,00	0,00	(0,00)	545.525,72	443.301,62
Totale Programma 01	RES.	353.319,48	-205.718,09	150.220,25	48.188,81	0,00
		150.220,25	2.618,86	0,00	48.188,81	102.031,44
	COMP.	7.047.000,00	0,00	988.827,34	545.525,72	6.058.172,66
		7.047.000,00	0,00	(0,00)	545.525,72	443.301,62
Totale Ob. St. 99	RES.	353.319,48	-205.718,09	150.220,25	48.188,81	0,00
		150.220,25	2.618,86	0,00	48.188,81	102.031,44
	COMP.	7.047.000,00	0,00	988.827,34	545.525,72	6.058.172,66
		7.047.000,00	0,00	(0,00)	545.525,72	443.301,62
Totale Missione 99	RES.	353.319,48	-205.718,09	150.220,25	48.188,81	0,00
		150.220,25	2.618,86	0,00	48.188,81	102.031,44
	COMP.	7.047.000,00	0,00	988.827,34	545.525,72	6.058.172,66
		7.047.000,00	0,00	(0,00)	545.525,72	443.301,62

SITUAZIONE FINANZIARIA 2017 - SPESE PER OBIETTIVI DI PROGRAMMAZIONE

DESCRIZIONE		STANZ. INIZIALE STANZ. ATTUALE	VARIAZIONI - VARIAZIONI +	IMPEGNI ECONOMIE	LIQUIDAZIONI MANDATI	DA IMPEGNARE DA PAGARE SU IMP
Totale Missioni	**RES.**	**7.153.430,27**	**-2.126.083,32**	**5.329.403,47**	**1.696.557,95**	**0,00**
		5.329.403,47	**302.056,52**	**66.049,20**	**1.696.280,55**	**3.567.073,72**
	COMP.	**0,00**	**0,00**	**9.725.690,47**	**3.805.183,79**	**0,00**
		0,00	**0,00**	**(0,00)**	**3.789.004,73**	**0,00**
Totale Generale	**RES.**	**7.153.430,27**	**-2.126.083,32**	**5.329.403,47**	**1.696.557,95**	**0,00**
		5.329.403,47	**302.056,52**	**66.049,20**	**1.696.280,55**	**3.567.073,72**
	COMP.	**18.059.999,67**	**-120.218,25**	**9.725.690,47**	**3.805.183,79**	**9.923.306,10**
		19.648.996,57	**1.709.215,15**	**(0,00)**	**3.789.004,73**	**5.936.685,74**

Comune di Canelli

Verbale del Collegio dei Revisori n. 14-2/2017

OGGETTO: parere sulla proposta di deliberazione del Consiglio Comunale n. 189/2017 - Bilancio di Previsione finanziario 2017-2019 - Assestamento generale - Ricognizione sullo stato di attuazione dei programmi e verifica della salvaguardia degli equilibri generali di Bilancio

Il Collegio dei Revisori del Conto di codesto spettabile Comune, esaminata la documentazione necessaria ai fini dell'espressione del parere in oggetto:

VISTA

la proposta di deliberazione di Consiglio Comunale relativa a quanto in oggetto

PREMESSO

- che l'art. 193 del D.lgs. n. 267/2000 e successive modificazioni e integrazioni, al comma 2 prevede quanto segue:

"Con periodicità stabilita dal regolamento di contabilità dell'ente locale, e comunque almeno una volta entro il 31 luglio di ciascun anno, l'organo consiliare provvede con delibera a dare atto del permanere degli equilibri generali di bilancio o, in caso di accertamento negativo, ad adottare, contestualmente:

a) le misure necessarie a ripristinare il pareggio qualora i dati della gestione finanziaria facciano prevedere un disavanzo, di gestione o di amministrazione, per squilibrio della gestione di competenza, di cassa ovvero della gestione dei residui;

b) i provvedimenti per il ripiano degli eventuali debiti di cui all'articolo 194;

c) le iniziative necessarie ad adeguare il fondo crediti di dubbia esigibilità accantonato nel risultato di amministrazione in caso di gravi squilibri riguardanti la gestione dei residui. La deliberazione è allegata al rendiconto dell'esercizio relativo,

ATTESO

- che l'operazione di ricognizione sottoposta all'approvazione del Consiglio Comunale ha le seguenti finalità:

- verificare il permanere degli equilibri generali di bilancio e, in caso di accertamento negativo, adottare contestualmente le misure idonee a ripristinare la situazione di pareggio e/o equilibrio;
- verificare l'esistenza di eventuali debiti fuori bilancio e, nel caso, adottando i provvedimenti per il ripiano degli eventuali debiti di cui all'art. 194 del D.Lgs. 267/2000;

- che la mancata adozione, da parte dell'ente, dei provvedimenti di riequilibrio previsti dall'art. 193 citato è equiparata ad ogni effetto alla mancata approvazione del bilancio di previsione di cui all'art. 141, con applicazione della procedura prevista dal comma 2 del medesimo articolo, consistente nello scioglimento dell'organo consigliare;
- che l' Ente ha operato le necessarie operazioni di verifica relativamente:

- ✓ alla salvaguardia degli equilibri finanziari ai sensi dell'art. 147 quinquies del D.Lgs. n.267/2000 con esito positivo come da documentazione agli atti;
- ✓ alla ricognizione dello stato di attuazione dei programmi di cui al D.U.P. precisando che gli ambiti di analisi hanno riguardato le missioni e i programmi così come individuati dal Ministero dell'Economia e delle Finanze secondo le indicazioni dell'art. 12 del D.lgs. n. 118/2011 con esito positivo come da documentazione agli atti;
- ✓ alla verifica dell'esistenza di eventuali debiti fuori bilancio ai sensi degli artt.193 e 194 del D.Lgs. 267/2000 con esito positivo;
- ✓ alla verifica dei vincoli imposti dalla finanza pubblica alla spesa di personale relativa all'anno 2017 con esito positivo;

VERIFICATO

il permanere degli equilibri di bilancio nonché del rispetto dei vincoli di finanza pubblica;

VISTI

- il d.Lgs. n. 267/2000, come modificato ed integrato dal d.Lgs. n. 126/2014;
- il d.Lgs. n. 118/2011;
- lo Statuto Comunale;
- il vigente Regolamento Comunale di Contabilità;
- il parere favorevole del Responsabile del Servizio Finanziario, in ordine alla proposta di deliberazione, per quanto concerne la regolarità tecnico contabile, espresso ai sensi del D.Lgs. 2000/267 e s.m.i.;

ESPRIME PARERE FAVOREVOLE

in merito sulla proposta di deliberazione del Consiglio Comunale n. 189/2017 così come illustrata nella documentazione agli atti e allegata alla stessa deliberazione di Consiglio.

Il Collegio dei Revisori

Dott. Stefano PUGNO — Stefano Pugno — Firmato digitalmente da Stefano Pugno Data: 2017.07.19 16:27:03 +02'00'

Dott. Paolo MAGISTRINI — Firmato digitalmente da PAOLO MAGISTRINI CN = MAGISTRINI PAOLO O = non presente C = IT

Rag. Ivana LANZA — LANZA IVANA — Firmato digitalmente da LANZA IVANA Data: 2017.07.20 15:29:28 +02'00'

Ente Codice	000007758
Ente Descrizione	COMUNE DI CANELLI
Categoria	Province - Comuni - Citta' metropolitane - Unioni di Comuni
Sotto Categoria	COMUNI
Periodo	ANNUALE 2017
Prospetto	INCASSI
Tipo Report	Semplice
Data ultimo aggiornamento	05-apr-2018
Data stampa	06-apr-2018

Importi in EURO

000007758 - COMUNE DI CANELLI

		Importo nel periodo	Importo a tutto il periodo
1.00.00.00.000	**Entrate correnti di natura tributaria, contributiva e perequativa**	**6.143.703,39**	**6.143.703,39**
1.01.00.00.000	**Tributi**	**5.546.079,39**	**5.546.079,39**
1.01.01.00.000	**Imposte, tasse e proventi assimilati**	**5.546.079,39**	**5.546.079,39**
1.01.01.06.001	Imposta municipale propria riscossa a seguito dell'attivita' ordinaria di gestione	1.779.780,29	1.779.780,29
1.01.01.06.002	Imposte municipale propria riscosse a seguito di attivita' di verifica e controllo	13.824,93	13.824,93
1.01.01.08.002	Imposta comunale sugli immobili (ICI) riscossa a seguito di attivita' di verifica e controllo	1.983,23	1.983,23
1.01.01.16.001	Addizionale comunale IRPEF riscossa a seguito dell'attivita' ordinaria di gestione	967.060,30	967.060,30
1.01.01.41.001	Imposta di soggiorno riscossa a seguito dell'attivita' ordinaria di gestione	16.061,55	16.061,55
1.01.01.51.002	Tassa smaltimento rifiuti solidi urbani riscossa a seguito di attivita' di verifica e controllo	17.539,70	17.539,70
1.01.01.52.002	Tassa occupazione spazi e aree pubbliche riscossa a seguito di attivita' di verifica e controllo	120.362,51	120.362,51
1.01.01.53.002	Imposta comunale sulla pubblicita' e diritto sulle pubbliche affissioni riscossa a seguito di attivita' di verifica e controllo	106.125,77	106.125,77
1.01.01.61.001	Tributo comunale sui rifiuti e sui servizi	1.723.898,73	1.723.898,73
1.01.01.61.002	Tributo comunale sui rifiuti e sui servizi riscosso a seguito di attivita' di verifica e controllo	26.923,75	26.923,75
1.01.01.76.001	Tributo per i servizi indivisibili (TASI) riscosso a seguito dell'attivita' ordinaria di gestione	769.042,63	769.042,63
1.01.01.99.001	Altre imposte, tasse e proventi assimilati n.a.c. riscosse a seguito dell'attivita' ordinaria di gestione	360,00	360,00
1.01.01.99.002	Altre imposte, tasse e proventi assimilati n.a.c. riscosse a seguito di attivita' di verifica e controllo	3.116,00	3.116,00
1.03.00.00.000	**Fondi perequativi**	**597.624,00**	**597.624,00**
1.03.01.00.000	**Fondi perequativi da Amministrazioni Centrali**	**597.624,00**	**597.624,00**
1.03.01.01.001	Fondi perequativi dallo Stato	597.624,00	597.624,00
2.00.00.00.000	**Trasferimenti correnti**	**216.345,41**	**216.345,41**
2.01.00.00.000	**Trasferimenti correnti**	**216.345,41**	**216.345,41**
2.01.01.00.000	**Trasferimenti correnti da Amministrazioni pubbliche**	**188.345,41**	**188.345,41**
2.01.01.01.001	Trasferimenti correnti da Ministeri	124.352,58	124.352,58
2.01.01.01.002	Trasferimenti correnti da Ministero dell'Istruzione - Istituzioni Scolastiche	7.031,13	7.031,13
2.01.01.02.001	Trasferimenti correnti da Regioni e province autonome	55.298,24	55.298,24
2.01.01.02.003	Trasferimenti correnti da Comuni	1.663,46	1.663,46
2.01.04.00.000	**Trasferimenti correnti da Istituzioni Sociali Private**	**28.000,00**	**28.000,00**
2.01.04.01.001	Trasferimenti correnti da Istituzioni Sociali Private	28.000,00	28.000,00
3.00.00.00.000	**Entrate extratributarie**	**2.345.392,75**	**2.345.392,75**
3.01.00.00.000	**Vendita di beni e servizi e proventi derivanti dalla gestione dei beni**	**1.182.149,08**	**1.182.149,08**
3.01.01.00.000	**Vendita di beni**	**30.192,94**	**30.192,94**
3.01.01.01.004	Proventi da energia, acqua, gas e riscaldamento	30.192,94	30.192,94

000007758 - COMUNE DI CANELLI

		Importo nel periodo	Importo a tutto il periodo
3.01.02.00.000	**Entrate dalla vendita e dall'erogazione di servizi**	**948.364,06**	**948.364,06**
3.01.02.01.003	Proventi da convitti, colonie, ostelli, stabilimenti termali	7.704,00	7.704,00
3.01.02.01.006	Proventi da impianti sportivi	1.130,33	1.130,33
3.01.02.01.008	Proventi da mense	29.109,00	29.109,00
3.01.02.01.014	Proventi da trasporti funebri, pompe funebri, illuminazione votiva	20.285,56	20.285,56
3.01.02.01.017	Proventi da strutture residenziali per anziani	759.425,94	759.425,94
3.01.02.01.019	Proventi da bagni pubblici	131,70	131,70
3.01.02.01.020	Proventi da parcheggi custoditi e parchimetri	53.619,55	53.619,55
3.01.02.01.032	Proventi da diritti di segreteria e rogito	42.701,47	42.701,47
3.01.02.01.033	Proventi da rilascio documenti e diritti di cancelleria	29.546,91	29.546,91
3.01.02.01.999	Proventi da servizi n.a.c.	4.709,60	4.709,60
3.01.03.00.000	**Proventi derivanti dalla gestione dei beni**	**203.592,08**	**203.592,08**
3.01.03.01.003	Proventi da concessioni su beni	155.381,50	155.381,50
3.01.03.02.002	Locazioni di altri beni immobili	48.210,58	48.210,58
3.02.00.00.000	**Proventi derivanti dall'attivita' di controllo e repressione delle irregolarita' e degli illeciti**	**661.308,20**	**661.308,20**
3.02.02.00.000	**Entrate da famiglie derivanti dall'attivita' di controllo e repressione delle irregolarita' e degli illeciti**	**661.308,20**	**661.308,20**
3.02.02.01.001	Proventi da multe, ammende, sanzioni e oblazioni a carico delle famiglie	661.308,20	661.308,20
3.03.00.00.000	**Interessi attivi**	**7.063,67**	**7.063,67**
3.03.03.00.000	**Altri interessi attivi**	**7.063,67**	**7.063,67**
3.03.03.02.999	Interessi attivi di mora da altri soggetti	7.061,34	7.061,34
3.03.03.04.001	Interessi attivi da depositi bancari o postali	2,33	2,33
3.04.00.00.000	**Altre entrate da redditi da capitale**	**34.804,91**	**34.804,91**
3.04.03.00.000	**Entrate derivanti dalla distribuzione di utili e avanzi**	**34.804,91**	**34.804,91**
3.04.03.01.001	Entrate derivanti dalla distribuzione di utili e avanzi	34.804,91	34.804,91
3.05.00.00.000	**Rimborsi e altre entrate correnti**	**460.066,89**	**460.066,89**
3.05.01.00.000	**Indennizzi di assicurazione**	**16.903,52**	**16.903,52**
3.05.01.01.001	Indennizzi di assicurazione su beni immobili	1.440,00	1.440,00
3.05.01.01.002	Indennizzi di assicurazione su beni mobili	15.463,52	15.463,52
3.05.02.00.000	**Rimborsi in entrata**	**395.093,80**	**395.093,80**
3.05.02.01.001	Rimborsi ricevuti per spese di personale (comando, distacco, fuori ruolo, convenzioni, ecc¿)	90.607,13	90.607,13
3.05.02.02.002	Entrate da rimborsi di IVA a credito	375,34	375,34
3.05.02.03.001	Entrate da rimborsi, recuperi e restituzioni di somme non dovute o incassate in eccesso da Amministrazioni Centrali	1.144,11	1.144,11
3.05.02.03.002	Entrate da rimborsi, recuperi e restituzioni di somme non dovute o incassate in eccesso da Amministrazioni Locali	72.545,06	72.545,06
3.05.02.03.004	Entrate da rimborsi, recuperi e restituzioni di somme non dovute o incassate in eccesso da Famiglie	116.218,66	116.218,66
3.05.02.03.005	Entrate da rimborsi, recuperi e restituzioni di somme non dovute o incassate in eccesso da Imprese	114.203,50	114.203,50

000007758 - COMUNE DI CANELLI

		Importo nel periodo	Importo a tutto il periodo
3.05.99.00.000	**Altre entrate correnti n.a.c.**	**48.069,57**	**48.069,57**
3.05.99.02.001	Fondi incentivanti il personale (legge Merloni)	5.946,98	5.946,98
3.05.99.03.001	Entrate per sterilizzazione Inversione contabile IVA (reverse charge)	1.207,80	1.207,80
3.05.99.99.999	Altre entrate correnti n.a.c.	40.914,79	40.914,79
4.00.00.00.000	**Entrate in conto capitale**	**1.724.721,11**	**1.724.721,11**
4.02.00.00.000	**Contributi agli investimenti**	**893.110,44**	**893.110,44**
4.02.01.00.000	**Contributi agli investimenti da amministrazioni pubbliche**	**852.169,64**	**852.169,64**
4.02.01.01.001	Contributi agli investimenti da Ministeri	21.000,00	21.000,00
4.02.01.02.001	Contributi agli investimenti da Regioni e province autonome	831.169,64	831.169,64
4.02.03.00.000	**Contributi agli investimenti da Imprese**	**4.440,80**	**4.440,80**
4.02.03.03.999	Contributi agli investimenti da altre Imprese	4.440,80	4.440,80
4.02.04.00.000	**Contributi agli investimenti da Istituzioni Sociali Private**	**36.500,00**	**36.500,00**
4.02.04.01.001	Contributi agli investimenti da Istituzioni Sociali Private	36.500,00	36.500,00
4.04.00.00.000	**Entrate da alienazione di beni materiali e immateriali**	**15.414,00**	**15.414,00**
4.04.01.00.000	**Alienazione di beni materiali**	**15.414,00**	**15.414,00**
4.04.01.03.001	Alienazione di mobili e arredi per ufficio	5.274,00	5.274,00
4.04.01.10.001	Alienazione di diritti reali	10.140,00	10.140,00
4.05.00.00.000	**Altre entrate in conto capitale**	**816.196,67**	**816.196,67**
4.05.01.00.000	**Permessi di costruire**	**813.063,67**	**813.063,67**
4.05.01.01.001	Permessi di costruire	813.063,67	813.063,67
4.05.04.00.000	**Altre entrate in conto capitale n.a.c.**	**3.133,00**	**3.133,00**
4.05.04.99.999	Altre entrate in conto capitale n.a.c.	3.133,00	3.133,00
5.00.00.00.000	**Entrate da riduzione di attivita' finanziarie**	**91.599,74**	**91.599,74**
5.04.00.00.000	**Altre entrate per riduzione di attivita' finanziarie**	**91.599,74**	**91.599,74**
5.04.07.00.000	**Prelievi da depositi bancari**	**91.599,74**	**91.599,74**
5.04.07.01.001	Prelievi da depositi bancari	91.599,74	91.599,74
6.00.00.00.000	**Accensione Prestiti**	**10.000,07**	**10.000,07**
6.03.00.00.000	**Accensione mutui e altri finanziamenti a medio lungo termine**	**10.000,07**	**10.000,07**
6.03.01.00.000	**Finanziamenti a medio lungo termine**	**10.000,07**	**10.000,07**
6.03.01.04.003	Accensione mutui e altri finanziamenti a medio lungo termine da Cassa Depositi e Prestiti - SPA	10.000,07	10.000,07
9.00.00.00.000	**Entrate per conto terzi e partite di giro**	**1.196.565,30**	**1.196.565,30**
9.01.00.00.000	**Entrate per partite di giro**	**1.147.681,73**	**1.147.681,73**

000007758 - COMUNE DI CANELLI

		Importo nel periodo	Importo a tutto il periodo
9.01.01.00.000	**Altre ritenute**	**493.514,88**	**493.514,88**
9.01.01.01.001	Ritenuta del 4% sui contributi pubblici	5.870,63	5.870,63
9.01.01.02.001	Ritenute per scissione contabile IVA (split payment)	487.644,25	487.644,25
9.01.02.00.000	**Ritenute su redditi da lavoro dipendente**	**605.330,68**	**605.330,68**
9.01.02.01.001	Ritenute erariali su redditi da lavoro dipendente per conto terzi	376.348,99	376.348,99
9.01.02.02.001	Ritenute previdenziali e assistenziali su redditi da lavoro dipendente per conto terzi	192.633,75	192.633,75
9.01.02.99.999	Altre ritenute al personale dipendente per conto di terzi	36.347,94	36.347,94
9.01.03.00.000	**Ritenute su redditi da lavoro autonomo**	**24.496,17**	**24.496,17**
9.01.03.01.001	Ritenute erariali su redditi da lavoro autonomo per conto terzi	24.456,17	24.456,17
9.01.03.02.001	Ritenute previdenziali e assistenziali su redditi da lavoro autonomo per conto terzi	40,00	40,00
9.01.99.00.000	**Altre entrate per partite di giro**	**24.340,00**	**24.340,00**
9.01.99.03.001	Rimborso di fondi economali e carte aziendali	24.340,00	24.340,00
9.02.00.00.000	**Entrate per conto terzi**	**48.883,57**	**48.883,57**
9.02.04.00.000	**Depositi di/presso terzi**	**10.296,00**	**10.296,00**
9.02.04.01.001	Costituzione di depositi cauzionali o contrattuali di terzi	10.296,00	10.296,00
9.02.99.00.000	**Altre entrate per conto terzi**	**38.587,57**	**38.587,57**
9.02.99.99.999	Altre entrate per conto terzi	38.587,57	38.587,57
Entrate da regolarizzare		**0,00**	**0,00**
0.00.00.99.999	ALTRI INCASSI DA REGOLARIZZARE (riscossioni codificate dal tesoriere)	0,00	0,00
TOTALE INCASSI		**11.728.327,77**	**11.728.327,77**

Ente Codice	000007758
Ente Descrizione	COMUNE DI CANELLI
Categoria	Province - Comuni - Citta' metropolitane - Unioni di Comuni
Sotto Categoria	COMUNI
Periodo	ANNUALE 2017
Prospetto	PAGAMENTI
Tipo Report	Semplice
Data ultimo aggiornamento	05-apr-2018
Data stampa	06-apr-2018

Importi in EURO

000007758 - COMUNE DI CANELLI

		Importo nel periodo	Importo a tutto il periodo
1.00.00.00.000	**Spese correnti**	**8.232.122,89**	**8.232.122,89**
1.01.00.00.000	**Redditi da lavoro dipendente**	**2.400.120,93**	**2.400.120,93**
1.01.01.00.000	**Retribuzioni lorde**	**1.895.146,21**	**1.895.146,21**
1.01.01.01.001	Arretrati per anni precedenti corrisposti al personale a tempo indeterminato	0,00	0,00
1.01.01.01.002	Voci stipendiali corrisposte al personale a tempo indeterminato	1.481.757,89	1.481.757,89
1.01.01.01.003	Straordinario per il personale a tempo indeterminato	5.929,49	5.929,49
1.01.01.01.004	Indennita' ed altri compensi, esclusi i rimborsi spesa per missione, corrisposti al personale a tempo indeterminato	300.718,73	300.718,73
1.01.01.01.006	Voci stipendiali corrisposte al personale a tempo determinato	46.215,93	46.215,93
1.01.01.02.002	Buoni pasto	24.286,08	24.286,08
1.01.01.02.999	Altre spese per il personale n.a.c.	36.238,09	36.238,09
1.01.02.00.000	**Contributi sociali a carico dell'ente**	**504.974,72**	**504.974,72**
1.01.02.01.001	Contributi obbligatori per il personale	504.974,72	504.974,72
1.02.00.00.000	**Imposte e tasse a carico dell'ente**	**125.301,49**	**125.301,49**
1.02.01.00.000	**Imposte, tasse e proventi assimilati a carico dell'ente**	**125.301,49**	**125.301,49**
1.02.01.01.001	Imposta regionale sulle attivita' produttive (IRAP)	125.295,30	125.295,30
1.02.01.99.999	Imposte, tasse e proventi assimilati a carico dell'ente n.a.c.	6,19	6,19
1.03.00.00.000	**Acquisto di beni e servizi**	**3.028.705,45**	**3.028.705,45**
1.03.01.00.000	**Acquisto di beni**	**82.419,07**	**82.419,07**
1.03.01.01.001	Giornali e riviste	1.483,91	1.483,91
1.03.01.01.002	Pubblicazioni	2.453,39	2.453,39
1.03.01.02.001	Carta, cancelleria e stampati	29.171,39	29.171,39
1.03.01.02.004	Vestiario	9.493,80	9.493,80
1.03.01.02.006	Materiale informatico	15.155,87	15.155,87
1.03.01.02.009	Beni per attivita' di rappresentanza	1.244,14	1.244,14
1.03.01.02.010	Beni per consultazioni elettorali	1.767,88	1.767,88
1.03.01.02.999	Altri beni e materiali di consumo n.a.c.	21.648,69	21.648,69
1.03.02.00.000	**Acquisto di servizi**	**2.946.286,38**	**2.946.286,38**
1.03.02.01.001	Organi istituzionali dell'amministrazione - Indennita'	103.228,99	103.228,99
1.03.02.01.002	Organi istituzionali dell'amministrazione - Rimborsi	1.127,22	1.127,22
1.03.02.02.002	Indennita' di missione e di trasferta	2.750,10	2.750,10
1.03.02.03.999	Altri aggi di riscossione n.a.c.	62.689,30	62.689,30
1.03.02.04.004	Acquisto di servizi per formazione obbligatoria	1.622,00	1.622,00
1.03.02.04.999	Acquisto di servizi per altre spese per formazione e addestramento n.a.c.	4.206,86	4.206,86
1.03.02.05.001	Telefonia fissa	69.759,36	69.759,36
1.03.02.05.002	Telefonia mobile	8.371,63	8.371,63
1.03.02.05.004	Energia elettrica	29.964,30	29.964,30
1.03.02.05.005	Acqua	89.721,84	89.721,84
1.03.02.05.006	Gas	811,64	811,64
1.03.02.07.001	Locazione di beni immobili	1.153,60	1.153,60
1.03.02.07.004	Noleggi di hardware	55.677,97	55.677,97

000007758 - COMUNE DI CANELLI

		Importo nel periodo	Importo a tutto il periodo
1.03.02.09.001	Manutenzione ordinaria e riparazioni di mezzi di trasporto ad uso civile, di sicurezza e ordine pubblico	8.702,88	8.702,88
1.03.02.09.003	Manutenzione ordinaria e riparazioni di mobili e arredi	3.997,94	3.997,94
1.03.02.09.004	Manutenzione ordinaria e riparazioni di impianti e macchinari	45.032,68	45.032,68
1.03.02.09.005	Manutenzione ordinaria e riparazioni di attrezzature scientifiche e sanitarie	35.973,34	35.973,34
1.03.02.09.008	Manutenzione ordinaria e riparazioni di beni immobili	82.181,60	82.181,60
1.03.02.09.011	Manutenzione ordinaria e riparazioni di altri beni materiali	1.673,35	1.673,35
1.03.02.11.006	Patrocinio legale	32.329,63	32.329,63
1.03.02.13.002	Servizi di pulizia e lavanderia	16.436,53	16.436,53
1.03.02.14.999	Altri servizi di ristorazione	105.129,20	105.129,20
1.03.02.15.002	Contratti di servizio di trasporto scolastico	55.775,39	55.775,39
1.03.02.15.004	Contratti di servizio per la raccolta rifiuti	1.067.303,40	1.067.303,40
1.03.02.15.005	Contratti di servizio per il conferimento in discarica dei rifiuti	560.733,06	560.733,06
1.03.02.15.006	Contratti di servizio per le mense scolastiche	17.510,34	17.510,34
1.03.02.15.999	Altre spese per contratti di servizio pubblico	85.511,42	85.511,42
1.03.02.16.002	Spese postali	71.661,45	71.661,45
1.03.02.99.004	Altre spese per consultazioni elettorali dell'ente	589,75	589,75
1.03.02.99.005	Spese per commissioni e comitati dell'Ente	2.500,00	2.500,00
1.03.02.99.999	Altri servizi diversi n.a.c.	322.159,61	322.159,61
1.04.00.00.000	**Trasferimenti correnti**	**2.041.503,34**	**2.041.503,34**
1.04.01.00.000	**Trasferimenti correnti a Amministrazioni Pubbliche**	**1.718.820,89**	**1.718.820,89**
1.04.01.01.001	Trasferimenti correnti a Ministeri	21.944,53	21.944,53
1.04.01.01.002	Trasferimenti correnti a Ministero dell'Istruzione - Istituzioni scolastiche	4.000,00	4.000,00
1.04.01.02.002	Trasferimenti correnti a Province	278.516,70	278.516,70
1.04.01.02.003	Trasferimenti correnti a Comuni	48.274,75	48.274,75
1.04.01.02.005	Trasferimenti correnti a Unioni di Comuni	1.330.860,10	1.330.860,10
1.04.01.02.999	Trasferimenti correnti a altre Amministrazioni Locali n.a.c.	35.224,81	35.224,81
1.04.02.00.000	**Trasferimenti correnti a Famiglie**	**65.380,43**	**65.380,43**
1.04.02.02.999	Altri assegni e sussidi assistenziali	44.354,85	44.354,85
1.04.02.05.001	Servizio civile	859,51	859,51
1.04.02.05.999	Altri trasferimenti a famiglie n.a.c.	20.166,07	20.166,07
1.04.03.00.000	**Trasferimenti correnti a Imprese**	**32.898,00**	**32.898,00**
1.04.03.02.001	Trasferimenti correnti a altre imprese partecipate	5.600,00	5.600,00
1.04.03.99.999	Trasferimenti correnti a altre imprese	27.298,00	27.298,00
1.04.04.00.000	**Trasferimenti correnti a Istituzioni Sociali Private**	**224.404,02**	**224.404,02**
1.04.04.01.001	Trasferimenti correnti a Istituzioni Sociali Private	224.404,02	224.404,02
1.07.00.00.000	**Interessi passivi**	**554.399,80**	**554.399,80**
1.07.05.00.000	**Interessi su Mutui e altri finanziamenti a medio lungo termine**	**554.399,80**	**554.399,80**
1.07.05.01.999	Interessi passivi a altre Amministrazioni Centrali n.a.c. su mutui e altri finanziamenti a medio lungo termine	366,85	366,85
1.07.05.04.003	Interessi passivi a Cassa Depositi e Prestiti SPA su mutui e altri finanziamenti a medio lungo termine	520.579,66	520.579,66
1.07.05.04.004	Interessi passivi a Cassa Depositi e Prestiti - Gestione Tesoro su mutui e altri finanziamenti a medio lungo termine	33.453,29	33.453,29

000007758 - COMUNE DI CANELLI

		Importo nel periodo	Importo a tutto il periodo
1.09.00.00.000	**Rimborsi e poste correttive delle entrate**	**22.765,73**	**22.765,73**
1.09.02.00.000	**Rimborsi di imposte in uscita**	**17.101,18**	**17.101,18**
1.09.02.01.001	Rimborsi di imposte e tasse di natura corrente	17.101,18	17.101,18
1.09.99.00.000	**Altri Rimborsi di parte corrente di somme non dovute o incassate in eccesso**	**5.664,55**	**5.664,55**
1.09.99.04.001	Rimborsi di parte corrente a Famiglie di somme non dovute o incassate in eccesso	5.664,55	5.664,55
1.10.00.00.000	**Altre spese correnti**	**59.326,15**	**59.326,15**
1.10.03.00.000	**Versamenti IVA a debito**	**59.248,15**	**59.248,15**
1.10.03.01.001	Versamenti IVA a debito per le gestioni commerciali	59.248,15	59.248,15
1.10.05.00.000	**Spese dovute a sanzioni, risarcimenti e indennizzi**	**78,00**	**78,00**
1.10.05.02.001	Spese per risarcimento danni	78,00	78,00
2.00.00.00.000	**Spese in conto capitale**	**1.617.615,76**	**1.617.615,76**
2.02.00.00.000	**Investimenti fissi lordi e acquisto di terreni**	**1.612.615,76**	**1.612.615,76**
2.02.01.00.000	**Beni materiali**	**1.548.818,94**	**1.548.818,94**
2.02.01.01.999	Mezzi di trasporto ad uso civile, di sicurezza e ordine pubblico n.a.c.	22.951,76	22.951,76
2.02.01.07.999	Hardware n.a.c.	15.121,52	15.121,52
2.02.01.09.002	Fabbricati ad uso commerciale	114.752,99	114.752,99
2.02.01.09.003	Fabbricati ad uso scolastico	694.507,96	694.507,96
2.02.01.09.010	Infrastrutture idrauliche	106.464,55	106.464,55
2.02.01.09.012	Infrastrutture stradali	289.960,99	289.960,99
2.02.01.09.014	Opere per la sistemazione del suolo	163.265,97	163.265,97
2.02.01.09.015	Cimiteri	47.723,00	47.723,00
2.02.01.09.016	Impianti sportivi	34.655,20	34.655,20
2.02.01.10.007	Impianti sportivi di valore culturale, storico ed artistico	59.415,00	59.415,00
2.02.03.00.000	**Beni immateriali**	**63.796,82**	**63.796,82**
2.02.03.05.001	Incarichi professionali per la realizzazione di investimenti	63.796,82	63.796,82
2.03.00.00.000	**Contributi agli investimenti**	**5.000,00**	**5.000,00**
2.03.04.00.000	**Contributi agli investimenti a Istituzioni Sociali Private**	**5.000,00**	**5.000,00**
2.03.04.01.001	Contributi agli investimenti a Istituzioni Sociali Private	5.000,00	5.000,00
4.00.00.00.000	**Rimborso Prestiti**	**608.424,28**	**608.424,28**
4.03.00.00.000	**Rimborso mutui e altri finanziamenti a medio lungo termine**	**608.424,28**	**608.424,28**
4.03.01.00.000	**Rimborso Mutui e altri finanziamenti a medio lungo termine**	**608.424,28**	**608.424,28**
4.03.01.01.999	Rimborso mutui e altri finanziamenti a medio lungo termine a altre Amministrazioni Centrali n.a.c.	17.328,15	17.328,15
4.03.01.02.001	Rimborso mutui e altri finanziamenti a medio lungo termine a Regioni e province autonome	254.066,66	254.066,66
4.03.01.04.003	Rimborso Mutui e altri finanziamenti a medio lungo termine a Cassa Depositi e Prestiti - Gestione CDP SPA	322.969,51	322.969,51

000007758 - COMUNE DI CANELLI

		Importo nel periodo	Importo a tutto il periodo
4.03.01.04.004	Rimborso Mutui e altri finanziamenti a medio lungo termine a Cassa Depositi e Prestiti - Gestione Tesoro	14.059,96	14.059,96
7.00.00.00.000 Uscite per conto terzi e partite di giro		**1.188.663,34**	**1.188.663,34**
7.01.00.00.000 Uscite per partite di giro		**1.135.767,35**	**1.135.767,35**
7.01.01.00.000 Versamenti di altre ritenute		**479.505,61**	**479.505,61**
7.01.01.01.001	Versamento della ritenuta del 4% sui contributi pubblici	5.878,86	5.878,86
7.01.01.02.001	Versamento delle ritenute per scissione contabile IVA (split payment)	473.626,75	473.626,75
7.01.02.00.000 Versamenti di ritenute su Redditi da lavoro dipendente		**607.729,90**	**607.729,90**
7.01.02.01.001	Versamenti di ritenute erariali su Redditi da lavoro dipendente riscosse per conto terzi	378.603,46	378.603,46
7.01.02.02.001	Versamenti di ritenute previdenziali e assistenziali su Redditi da lavoro dipendente riscosse per conto terzi	192.633,75	192.633,75
7.01.02.99.999	Altri versamenti di ritenute al personale dipendente per conto di terzi	36.492,69	36.492,69
7.01.03.00.000 Versamenti di ritenute su Redditi da lavoro autonomo		**24.191,84**	**24.191,84**
7.01.03.01.001	Versamenti di ritenute erariali su Redditi da lavoro autonomo per conto terzi	24.151,84	24.151,84
7.01.03.02.001	Versamenti di ritenute previdenziali e assistenziali su Redditi da lavoro autonomo per conto terzi	40,00	40,00
7.01.99.00.000 Altre uscite per partite di giro		**24.340,00**	**24.340,00**
7.01.99.03.001	Costituzione fondi economali e carte aziendali	24.340,00	24.340,00
7.02.00.00.000 Uscite per conto terzi		**52.895,99**	**52.895,99**
7.02.04.00.000 Depositi di/presso terzi		**12.810,37**	**12.810,37**
7.02.04.02.001	Restituzione di depositi cauzionali o contrattuali di terzi	12.810,37	12.810,37
7.02.99.00.000 Altre uscite per conto terzi		**40.085,62**	**40.085,62**
7.02.99.99.999	Altre uscite per conto terzi n.a.c.	40.085,62	40.085,62
Pagamenti da regolarizzare		**0,00**	**0,00**
0.00.00.99.999	ALTRI PAGAMENTI DA REGOLARIZZARE (pagamenti codificati dal tesoriere)	0,00	0,00
TOTALE PAGAMENTI		**11.646.826,27**	**11.646.826,27**

COMUNE DI CANELLI
Provincia di Asti

VERBALE DI DELIBERAZIONE

DI GIUNTA COMUNALE

NUMERO 30

OGGETTO: ART.7, DPCM 8/12/2011 – ART. 228, D.LGS.267/2000 - RENDICONTO DELLA GESTIONE PER L'ESERCIZIO FINANZIARIO 2017. RIACCERTAMENTO ORDINARIO RESIDUI ATTIVI E PASSIVI PROVENIENTI DALL'ESERCIZIO 2017 E PRECEDENTI – APPROVAZIONE VARIAZIONE DI BILANCIO

L'anno **duemiladiciotto**, addì **tredici** del mese di **Marzo**, alle ore **12:30** in CANELLI ed in una sala del Palazzo Civico, a seguito di convocazione, si è riunita la Giunta Comunale con l'intervento dei Signori:

COGNOME E NOME		COGNOME E NOME	
1. GABUSI MARCO	SI	4. CECCONATO FIRMINO	SI
2. GANDOLFO PAOLO ERMINIO	SI	5. CORINO ANGELICA	SI
3. BASSO RAFFAELLA	SI	6. MARANGONI LUCA	SI

TOTALE PRESENZE 6

Assiste il Segretario Generale ANNA SACCO BOTTO.

Il Presidente Signor GABUSI MARCO, nella sua qualità di SINDACO, constatato il numero legale degli intervenuti, dichiara aperta la seduta.

LA GIUNTA COMUNALE

Premesso **che**:

- il Decreto Legislativo n. 118 del 23/06/2011, recante disposizioni in materia di armonizzazione dei sistemi contabili e degli schemi di bilancio delle Regioni, degli Enti Locali e dei loro organismi, ha stabilito che le Amministrazioni pubbliche in sperimentazione adeguino la propria gestione ai nuovi principi contabili generali e di competenza finanziaria potenziata, nonché alle discipline contabili vigenti per quanto con esse compatibili;

- ai sensi dell'art. 228 del D.Lgs. n.267/2000 prima dell'inserimento nel conto del bilancio dei residui attivi e passivi l'ente locale provvede all'operazione di riaccertamento degli stessi, consistente nella revisione delle ragioni del mantenimento in tutto od in parte dei residui e della corretta imputazione in bilancio, secondo le modalità di cui all'art. 3, comma 4, del D.Lgs. n.118/2011 e successive modificazioni;

- nelle more dell'approvazione del rendiconto, poiché l'attuazione delle entrate e delle spese nell'esercizio precedente ha talvolta avuto un andamento differente rispetto a quello previsto, le somme accertate e/o impegnate non esigibili nell'esercizio considerato, sono immediatamente reimputate all'esercizio in cui sono esigibili;

- le variazioni necessarie alla reimputazione delle entrate e delle spese riaccertate, sono effettuate con provvedimento amministrativo della giunta entro i termini previsti per l'approvazione del rendiconto dell'esercizio precedente;

- inoltre in applicazione dei nuovi principi contabili ogni responsabile dei servizi, prima dell'inserimento dei residui attivi e passivi nel Rendiconto dell'esercizio **2017**, ha provveduto al riaccertamento ordinario dei residui attivi e passivi compresi nel proprio budget, di cui all'art.7 del DPCM 28.12.2011 e all'art.228 del D.Lgs.267/2000, reimputando accertamenti e somme impegnate, anche a mezzo del Fondo Pluriennale Vincolato, e che producono effetti con l'entrata in vigore della prima variazione di bilancio, come qui di seguito elencato:

Numero	Data	Responsabile
126	27/2/2018	POLIZIA MUNICIPALE
130	27/2/2018	SEGRETERIA GENERALE - AFFARI GENERALI E CULTURA
131	27/2/2018	SETTORE TECNICO- MANUTENZIONE PATRIMONIO- S.I.T. OPERE PUBBLICHE
132	27/2/2018	SETTORE ECONOMICO FINANZIARIO- MANIFESTAZIONI-PERSONALE-SPORTELLO UNICO
133	27/2/2018	SETTORE EDILIZIA PRIVATA - AMBIENTE
134	27/2/2018	SETTORE DEMOGRAFICI
135	28/2/2018	SETTORE SERVIZI ALLA PERSONA

mentre le risultanze finali sono state riepilogate con apposita determinazione complessiva numero **139** in data **28/02/2018** del Responsabile del Servizio Finanziario che ha approvato inoltre l'elenco definitivo dei residui attivi e passivi da riportare;

Dato atto che tali provvedimenti hanno comportano:

- il riaccertamento e/o la reimputazione di accertamenti all'esercizio **2018** per € **279.012,94** e impegni all'esercizio **2018** per € **1.157.670,35**, anche a mezzo del Fondo Pluriennale Vincolato determinato nella misura di € **878.657,41**;

- l'eliminazione di residui attivi e passivi dichiarati insussistenti e/o inesigibili, con un saldo complessivo positivo pari ad €. **126.238,12**;

Si riportano le risultanze sintetiche delle sopraddette operazioni di riaccertamento:

ENTRATA

Accertamenti esigibili nell'anno 2017 da riportare a residui attivi nell'esercizio successivo	€	2.700.199,15
Accertamenti non divenuti esigibili nell'anno 2017 da reimputare all'esercizio 2018	€	279.012,94
Residui attivi da esercizi precedenti all'anno 2017 riaccertati da riportare all'esercizio 2018	€	3.405.375,64
Residui attivi eliminati	€	97.527,33
Maggiori entrate esercizi precedenti accertate	€	478.384,04

SPESA

Impegni esigibili nell'anno 2017 da riportare a residui passivi nell'esercizio successivo	€	2.318.332,94
Impegni non divenuti esigibili nell'anno 2017 da reimputare all'esercizio 2018	€	1.157.670,35
di cui finanziati con il Fondo Pluriennale Vincolato per spese correnti	*€*	*109.292,83*
di cui finanziati con il Fondo Pluriennale Vincolato per spese d'investimento	*€*	*769.364,58*
Residui passivi da esercizi precedenti all'anno 2017 riaccertati da riportare all'esercizio 2018	€	2.687.324,04
Residui passivi eliminati	€	223.765,45

L'**operazione** di riaccertamento dei residui attivi e passivi provenienti dalle gestioni degli anni precedenti si conclude nelle seguenti risultanze finali:

RESIDUI ATTIVI ACCERTATI AL 31/12/2016		**5.561.352,57**
MAGGIORI ENTRATE RISCOSSE	478.384,04	
INSUSSISTENZE (MINORI ENTRATE)	97.527,33	
DIFFERENZA		380.856,71
ENTRATE A RESIDUI RISCOSSE ANNO 2016		2.536.833,64
RESIDUI ATTIVI RIACCERTATI AL 31/12/2017		**5.942.209,28**
RESIDUI ATTIVI AL 31/12/2017		**3.405.375,64**

RESIDUI PASSIVI IMPEGNATI AL 31/12/2016	**5.329.403,47**
TOTALE INSUSSISTENZE	223.765,45
SPESE A RESIDUI PAGATE ANNO 2016	2.418.313,98
RESIDUI PASSIVI RIACCERTATI AL 31/12/2017	**5.105.638,02**
RESIDUI PASSIVI AL 31/12/2017	**2.687.324,04**

A riepilogo delle operazioni di riaccertamento dei residui attivi e passivi si è proceduto alla formazione di due appositi elenchi, che costituiscono parte integrante del presente provvedimento, rispettivamente per i residui attivi - allegato "**C**" - e per i residui passivi - allegato "**D**" -, nei quali sono riportanti tutti i residui provenienti dagli esercizi **2017** e precedenti, riaccertati al **31/12/2017**, distinti per anno di provenienza;

Occorre ora procedere all'approvazione della variazione di bilancio, necessaria per la reimputazione delle entrate e delle spese riaccertate, la cui competenza spetta alla Giunta comunale ai sensi dell'art.7, D.Lgs. n.118/2011. Tale provvedimento comporta l'adeguamento del bilancio **2018** per quanto riguarda l'iscrizione delle spese finanziate con il Fondo Pluriennale Vincolato e la modifica del bilancio di previsione finanziario **2018-2020** per la reimputazione di entrate e spese. Il dettaglio delle operazioni di cui sopra è esposto nei tabulati allegati alla presente deliberazione - allegato "**E**";

La presente variazione determina l'aumento delle previsioni di competenza dell'entrata e della spesa iscritte nel Bilancio **2018** per €. **1.157.670,35**;

A seguito dei movimenti sopra descritti le previsioni di competenza del Bilancio **2018** pareggiano in €. **20.410.249,96**;

Visto lo Statuto;

Visto il vigente regolamento di Contabilità;

Visto l'articolo 48 del D.Lgs. 18/8/2000, n. 267;

Vista la deliberazione del Consiglio Comunale numero **69** in data **28/12/2017,** immediatamente eseguibile, avente per oggetto "D.LGS. 19/04/2016 N.50. PROGRAMMA TRIENNALE 2018-2020 ED ELENCO ANNUALE 2018 DEI LAVORI PUBBLICI. ART. 174, D.LGS. 18/08/2000 N.267. D.LGS. 23/06/2011 N.118. - BILANCIO DI PREVISIONE FINANZIARIO 2018-2020 - ESAME ED APPROVAZIONE.";

Visto il parere favorevole espresso dal Collegio dei Revisori, nell'ambito delle sue funzioni, formulato ai sensi dell'articolo 239 comma 1 lettera b), del D.Lgs. 267/2000, allegato alla presente deliberazione;

Acquisiti i pareri favorevoli espressi ai sensi degli art. 49 e 147 bis del D.Lgs. 267/2000 e del Regolamento sui controlli interni (allegato "**A**" e "**B**");

All'unanimità di voti favorevoli espressi nelle forme di legge

D E L I B E R A

1) **Di riconoscere,** per i motivi illustrati in premessa, la consistenza dei residui attivi e passivi da inserire nel Rendiconto **2017** per gli importi e secondo gli esercizi di provenienza e **di provvedere** alla cancellazione e conseguente reimputazione di entrate e di spese rispettivamente già accertate ed impegnate ma non esigibili alla data del **31/12/2017,** come risultati dagli elenchi – allegato "**C**" e "**D**".

2) **Di approvare** la variazione al bilancio di previsione **2018/2020**, esercizio **2017**, al fine di consentire l'adeguamento del fondo pluriennale vincolato in spesa **2017** derivante dalle operazioni di reimputazione delle entrate e delle spese non esigibili ala data del **31/12/2017 e** la conseguente variazione e al bilancio di previsione finanziario **2018/2020**, esercizio **2018,** la cui competenza spetta alla Giunta comunale ai sensi dell'art.7, D.Lgs. n.118/2011, di cui agli allegati prospetti - allegato "**E**" - che costituiscono parte integrante e sostanziale del presente provvedimento;

3) **Di dare atto** che, in ottemperanza a quanto disposto dall'art.7 del D.P.C.M. 28.12.2011, e ai sensi dell'art.228 del D.Lgs.267/2000, ai fini della formazione del presente provvedimento di reimputazione e di ricognizione ordinaria dei residui alla data del **31/12/2017**, ogni responsabile dei servizi ha adottato le seguenti determinazioni:

Numero	Data	Responsabile
126	27/2/2018	POLIZIA MUNICIPALE
130	27/2/2018	SEGRETERIA GENERALE - AFFARI GENERALI E CULTURA
131	27/2/2018	SETTORE TECNICO- MANUTENZIONE PATRIMONIO- S.I.T. OPERE PUBBLICHE
132	27/2/2018	SETTORE ECONOMICO FINANZIARIO- MANIFESTAZIONI-PERSONALE-SPORTELLO UNICO
133	27/2/2018	SETTORE EDILIZIA PRIVATA - AMBIENTE
134	27/2/2018	SETTORE DEMOGRAFICI
135	28/2/2018	SETTORE SERVIZI ALLA PERSONA

mentre le risultanze finali sono state riepilogate con apposita determinazione complessiva numero **139** in data **28/02/2018** del Responsabile del Servizio Finanziario che ha approvato inoltre l'elenco definitivo dei residui attivi e passivi da riportare.

3) **Di dare atto** che le determinazioni di reimputazione e di riaccertamento ordinario producono effetti con l'entrata in vigore della presente variazione di bilancio e che pertanto, immediatamente dopo l'approvazione si provvederà al riaccertamento e al reimpegno delle entrate e delle spese, con imputazione all'esercizio nel quale saranno esigibili.

Il Presidente, al fine di consentire gli interventi urgenti sopra descritti propone a questa Giunta di dichiarare la presente deliberazione immediatamente eseguibile ai sensi dell'articolo 134, comma 4, del D.Lgs. 18/08/2000, numero 267

LA GIUNTA COMUNALE

- ad unanimità di voti favorevoli espressi per alzata di mano;

D I C H I A R A

- la presente deliberazione immediatamente eseguibile.

* * * * * * * * * *

Deliberazione di Giunta Comunale n. 30 del 13/03/2018.
Letto approvato e sottoscritto.

IL PRESIDENTE	IL SEGRETARIO GENERALE
MARCO GABUSI *	ANNA SACCO BOTTO *

* Documento informatico firmato digitalmente ai sensi del D.Lgs 82/2005 s.m.i. e norme collegate.

L'Assessore alle Finanze **riferisce che**:

- il Decreto Legislativo n. 118 del 23/06/2011, recante disposizioni in materia di armonizzazione dei sistemi contabili e degli schemi di bilancio delle Regioni, degli Enti Locali e dei loro organismi, ha stabilito che le Amministrazioni pubbliche in sperimentazione adeguino la propria gestione ai nuovi principi contabili generali e di competenza finanziaria potenziata, nonché alle discipline contabili vigenti per quanto con esse compatibili;

- ai sensi dell'art. 228 del D.Lgs. n.267/2000 prima dell'inserimento nel conto del bilancio dei residui attivi e passivi l'ente locale provvede all'operazione di riaccertamento degli stessi, consistente nella revisione delle ragioni del mantenimento in tutto od in parte dei residui e della corretta imputazione in bilancio, secondo le modalità di cui all'art. 3, comma 4, del D.Lgs. n.118/2011 e successive modificazioni;

- nelle more dell'approvazione del rendiconto, poiché l'attuazione delle entrate e delle spese nell'esercizio precedente ha talvolta avuto un andamento differente rispetto a quello previsto, le somme accertate e/o impegnate non esigibili nell'esercizio considerato, sono immediatamente reimputate all'esercizio in cui sono esigibili;

- le variazioni necessarie alla reimputazione delle entrate e delle spese riaccertate, sono effettuate con provvedimento amministrativo della giunta entro i termini previsti per l'approvazione del rendiconto dell'esercizio precedente;

- inoltre in applicazione dei nuovi principi contabili ogni responsabile dei servizi, prima dell'inserimento dei residui attivi e passivi nel Rendiconto dell'esercizio **2017**, ha provveduto al riaccertamento ordinario dei residui attivi e passivi compresi nel proprio budget, di cui all'art.7 del DPCM 28.12.2011 e all'art.228 del D.Lgs.267/2000, reimputando accertamenti e somme impegnate, anche a mezzo del Fondo Pluriennale Vincolato, e che producono effetti con l'entrata in vigore della prima variazione di bilancio, come qui di seguito elencato:

Numero	**Data**	**Responsabile**
126	27/2/2018	POLIZIA MUNICIPALE
130	27/2/2018	SETTORE TECNICO - S.I.T
131	27/2/2018	SETTORE TECNICO- MANUTENZIONE PATRIMONIO- S.I.T. OPERE PUBBLICHE
132	27/2/2018	SETTORE ECONOMICO FINANZIARIO- MANIFESTAZIONI-PERSONALE-SPORTELLO UNICO
133	27/2/2018	SETTORE EDILIZIA PRIVATA - AMBIENTE
134	27/2/2018	SETTORE DEMOGRAFICI
135	28/2/2018	SETTORE SERVIZI ALLA PERSONA

mentre le risultanze finali sono state riepilogate con apposita determinazione complessiva numero **139** in data **28/02/2018** del Responsabile del Servizio Finanziario che ha approvato inoltre l'elenco definitivo dei residui attivi e passivi da riportare;

Dato atto che tali provvedimenti hanno comportano:

- il riaccertamento e/o la reimputazione di accertamenti all'esercizio **2018** per € **279.012,94** e impegni all'esercizio **2018** per € **1.157.670,35,** anche a mezzo del Fondo Pluriennale Vincolato determinato nella misura di € **878.657,41;**

- l'eliminazione di residui attivi e passivi dichiarati insussistenti e/o inesigibili, con un saldo complessivo positivo pari ad €. **126.238,12;**

Si riportano le risultanze sintetiche delle sopraddette operazioni di riaccertamento:

ENTRATA

Accertamenti esigibili nell'anno 2017 da riportare a residui attivi nell'esercizio successivo	€	2.700.199,15
Accertamenti non divenuti esigibili nell'anno 2017 da reimputare all'esercizio 2018	€	279.012,94
Residui attivi da esercizi precedenti all'anno 2017 riaccertati da riportare all'esercizio 2018	€	3.405.375,64
Residui attivi eliminati	€	97.527,33
Maggiori entrate esercizi precedenti accertate	€	478.384,04

SPESA

Impegni esigibili nell'anno 2017 da riportare a residui passivi nell'esercizio successivo	€	2.318.332,94
Impegni non divenuti esigibili nell'anno 2017 da reimputare all'esercizio 2018	€	1.157.670,35
di cui finanziati con il Fondo Pluriennale Vincolato per spese correnti	*€*	*109.292,83*
di cui finanziati con il Fondo Pluriennale Vincolato per spese d'investimento	*€*	*769.364,58*
Residui passivi da esercizi precedenti all'anno 2017 riaccertati da riportare all'esercizio 2018	€	2.687.324,04
Residui passivi eliminati	€	223.765,45

L'**operazione** di riaccertamento dei residui attivi e passivi provenienti dalle gestioni degli anni precedenti si conclude nelle seguenti risultanze finali:

RESIDUI ATTIVI ACCERTATI AL 31/12/2016		**5.561.352,57**
MAGGIORI ENTRATE RISCOSSE	478.384,04	
INSUSSISTENZE (MINORI ENTRATE)	97.527,33	
DIFFERENZA		380.856,71
ENTRATE A RESIDUI RISCOSSE ANNO 2016		2.536.833,64
RESIDUI ATTIVI RIACCERTATI AL 31/12/2017		**5.942.209,28**
RESIDUI ATTIVI AL 31/12/2017		**3.405.375,64**

RESIDUI PASSIVI IMPEGNATI AL 31/12/2016	**5.329.403,47**
TOTALE INSUSSISTENZE	223.765,45
SPESE A RESIDUI PAGATE ANNO 2016	2.418.313,98
RESIDUI PASSIVI RIACCERTATI AL 31/12/2017	**5.105.638,02**
RESIDUI PASSIVI AL 31/12/2017	**2.687.324,04**

A riepilogo delle operazioni di riaccertamento dei residui attivi e passivi si è proceduto alla formazione di due appositi elenchi, che costituiscono parte integrante del presente provvedimento, rispettivamente per i residui attivi - allegato "**C**" - e per i residui passivi - allegato "**D**" -, nei quali sono riportanti tutti i residui provenienti dagli esercizi **2017** e precedenti, riaccertati al **31/12/2017**, distinti per anno di provenienza;

Occorre ora procedere all'approvazione della variazione di bilancio, necessaria per la reimputazione delle entrate e delle spese riaccertate, la cui competenza spetta alla Giunta comunale ai sensi dell'art.7, D.Lgs. n.118/2011. Tale provvedimento comporta l'adeguamento del bilancio **2018** per quanto riguarda l'iscrizione delle spese finanziate con il Fondo Pluriennale Vincolato e la

modifica del bilancio di previsione finanziario **2018-2020** per la reimputazione di entrate e spese. Il dettaglio delle operazioni di cui sopra è esposto nei tabulati allegati alla presente deliberazione - allegato "**E**";

La presente variazione determina l'aumento delle previsioni di competenza dell'entrata e della spesa iscritte nel Bilancio **2018** per €. **1.157.670,35;**

A seguito dei movimenti sopra descritti le previsioni di competenza del Bilancio **2018** pareggiano in €. **20.410.249,96;**

Quanto sopra premesso,

LA GIUNTA COMUNALE

- Udito il relatore e convenendo con le argomentazioni addotte in ordine al provvedimento proposto, la cui assunzione è riservata alla competenza della Giunta Comunale;

- Visto lo Statuto;

- Visto il vigente regolamento di Contabilità;

- Visto l'articolo 48 del D.Lgs. 18/8/2000, n. 267;

- Vista la deliberazione del Consiglio Comunale numero **69** in data **28/12/2017**, immediatamente eseguibile, avente per oggetto "D.LGS. 19/04/2016 N.50. PROGRAMMA TRIENNALE 2018-2020 ED ELENCO ANNUALE 2018 DEI LAVORI PUBBLICI. ART. 174, D.LGS. 18/08/2000 N.267. D.LGS. 23/06/2011 N.118. - BILANCIO DI PREVISIONE FINANZIARIO 2018-2020 - ESAME ED APPROVAZIONE.";

- visto il parere favorevole espresso dal Collegio dei Revisori, nell'ambito delle sue funzioni, formulato ai sensi dell'articolo 239 comma 1 lettera b), del D.Lgs. 267/2000;

- Acquisiti i pareri favorevoli espressi ai sensi degli art. 49 e 147 bis del D.Lgs. 267/2000 e del Regolamento sui controlli interni (allegato "**A**" e "**B**");

- All'unanimità di voti espressi nelle forme di legge

D E L I B E R A

1) **Di riconoscere**, per i motivi illustrati in premessa, la consistenza dei residui attivi e passivi da inserire nel Rendiconto **2017** per gli importi e secondo gli esercizi di provenienza e **di provvedere** alla cancellazione e conseguente reimputazione di entrate e di spese rispettivamente già accertate ed impegnate ma non esigibili alla data del **31/12/2017**, come risultati dagli elenchi – allegato "**C**" e "**D**".

2) **Di approvare** la variazione al bilancio di previsione **2018/2020**, esercizio **2017**, al fine di consentire l'adeguamento del fondo pluriennale vincolato in spesa **2017** derivante dalle operazioni di reimputazione delle entrate e delle spese non esigibili ala data del **31/12/2017 e** la conseguente variazione e al bilancio di previsione finanziario **2018/2020**, esercizio **2018**, la cui competenza spetta alla Giunta comunale ai sensi dell'art.7, D.Lgs. n.118/2011, di cui agli allegati prospetti - allegato "**E**" - che costituiscono parte integrante e sostanziale del presente provvedimento;

3) **Di dare atto** che, in ottemperanza a quanto disposto dall'art.7 del D.P.C.M. 28.12.2011, e ai sensi dell'art.228 del D.Lgs.267/2000, ai fini della formazione del presente provvedimento di reimputazione e di ricognizione ordinaria dei residui alla data del **31/12/2017**, ogni responsabile dei servizi ha adottato le seguenti determinazioni:

Numero	Data	Responsabile
126	27/2/2018	POLIZIA MUNICIPALE
130	27/2/2018	SETTORE TECNICO - S.I.T
131	27/2/2018	SETTORE TECNICO- MANUTENZIONE PATRIMONIO- S.I.T. OPERE PUBBLICHE
132	27/2/2018	SETTORE ECONOMICO FINANZIARIO- MANIFESTAZIONI-PERSONALE-SPORTELLO UNICO
133	27/2/2018	SETTORE EDILIZIA PRIVATA - AMBIENTE
134	27/2/2018	SETTORE DEMOGRAFICI
135	28/2/2018	SETTORE SERVIZI ALLA PERSONA

mentre le risultanze finali sono state riepilogate con apposita determinazione complessiva numero **139** in data **28/02/2018** del Responsabile del Servizio Finanziario che ha approvato inoltre l'elenco definitivo dei residui attivi e passivi da riportare.

3) **Di dare atto** che le determinazioni di reimputazione e di riaccertamento ordinario producono effetti con l'entrata in vigore della presente variazione di bilancio e che pertanto, immediatamente dopo l'approvazione si provvederà al riaccertamento e al reimpegno delle entrate e delle spese, con imputazione all'esercizio nel quale saranno esigibili.

Il Presidente, al fine di consentire gli interventi urgenti sopra descritti propone a questa Giunta di dichiarare la presente deliberazione immediatamente eseguibile ai sensi dell'articolo 134, comma 4, del D.Lgs. 18/08/2000, numero 267

LA GIUNTA COMUNALE

- ad unanimità di voti espressi per alzata di mano;

D I C H I A R A

- la presente deliberazione immediatamente eseguibile.

ALLEGATO "A"

COMUNE DI CANELLI

Provincia di Asti

Parere preventivo espresso sulla proposta di deliberazione di Giunta Comunale numero 51 del Settore FINANZE E TRIBUTI avente per oggetto ART.7, DPCM 8/12/2011 – ART. 228, D.LGS.267/2000 - RENDICONTO DELLA GESTIONE PER L'ESERCIZIO FINANZIARIO 2017. RIACCERTAMENTO ORDINARIO RESIDUI ATTIVI E PASSIVI PROVENIENTI DALL'ESERCIZIO 2017 E PRECEDENTI – APPROVAZIONE VARIAZIONE DI BILANCIO

Parere preventivo espresso ai sensi degli articoli 49 e 147 bis del D.Lgs. numero 267 del 18/08/2000 e dell'art. 7 del regolamento sui controlli interni, attestando la regolarità e la correttezza dell'azione amministrativa:

PARERE: FAVOREVOLE

Canelli, 08/03/2018

Il Responsabile di Settore
PIERANGELO MONTANARO *

* Documento informatico firmato digitalmente ai sensi del D.Lgs 82/2005 s.m.i. e norme collegate, il quale sostituisce il documento cartaceo e la firma autografa

L'Assessore alle Finanze **riferisce che**:

- il Decreto Legislativo n. 118 del 23/06/2011, recante disposizioni in materia di armonizzazione dei sistemi contabili e degli schemi di bilancio delle Regioni, degli Enti Locali e dei loro organismi, ha stabilito che le Amministrazioni pubbliche in sperimentazione adeguino la propria gestione ai nuovi principi contabili generali e di competenza finanziaria potenziata, nonché alle discipline contabili vigenti per quanto con esse compatibili;

- ai sensi dell'art. 228 del D.Lgs. n.267/2000 prima dell'inserimento nel conto del bilancio dei residui attivi e passivi l'ente locale provvede all'operazione di riaccertamento degli stessi, consistente nella revisione delle ragioni del mantenimento in tutto od in parte dei residui e della corretta imputazione in bilancio, secondo le modalità di cui all'art. 3, comma 4, del D.Lgs. n.118/2011 e successive modificazioni;

- nelle more dell'approvazione del rendiconto, poiché l'attuazione delle entrate e delle spese nell'esercizio precedente ha talvolta avuto un andamento differente rispetto a quello previsto, le somme accertate e/o impegnate non esigibili nell'esercizio considerato, sono immediatamente reimputate all'esercizio in cui sono esigibili;

- le variazioni necessarie alla reimputazione delle entrate e delle spese riaccertate, sono effettuate con provvedimento amministrativo della giunta entro i termini previsti per l'approvazione del rendiconto dell'esercizio precedente;

- inoltre in applicazione dei nuovi principi contabili ogni responsabile dei servizi, prima dell'inserimento dei residui attivi e passivi nel Rendiconto dell'esercizio **2017**, ha provveduto al riaccertamento ordinario dei residui attivi e passivi compresi nel proprio budget, di cui all'art.7 del DPCM 28.12.2011 e all'art.228 del D.Lgs.267/2000, reimputando accertamenti e somme impegnate, anche a mezzo del Fondo Pluriennale Vincolato, e che producono effetti con l'entrata in vigore della prima variazione di bilancio, come qui di seguito elencato:

Numero	**Data**	**Responsabile**
126	27/2/2018	POLIZIA MUNICIPALE
130	27/2/2018	SETTORE TECNICO - S.I.T
131	27/2/2018	SETTORE TECNICO- MANUTENZIONE PATRIMONIO- S.I.T. OPERE PUBBLICHE
132	27/2/2018	SETTORE ECONOMICO FINANZIARIO- MANIFESTAZIONI-PERSONALE-SPORTELLO UNICO
133	27/2/2018	SETTORE EDILIZIA PRIVATA - AMBIENTE
134	27/2/2018	SETTORE DEMOGRAFICI
135	28/2/2018	SETTORE SERVIZI ALLA PERSONA

mentre le risultanze finali sono state riepilogate con apposita determinazione complessiva numero **139** in data **28/02/2018** del Responsabile del Servizio Finanziario che ha approvato inoltre l'elenco definitivo dei residui attivi e passivi da riportare;

Dato atto che tali provvedimenti hanno comportano:

- il riaccertamento e/o la reimputazione di accertamenti all'esercizio **2018** per € **279.012,94** e impegni all'esercizio **2018** per € **1.157.670,35,** anche a mezzo del Fondo Pluriennale Vincolato determinato nella misura di € **878.657,41;**

- l'eliminazione di residui attivi e passivi dichiarati insussistenti e/o inesigibili, con un saldo complessivo positivo pari ad €. **126.238,12;**

Si riportano le risultanze sintetiche delle sopraddette operazioni di riaccertamento:

ENTRATA

Accertamenti esigibili nell'anno 2017 da riportare a residui attivi nell'esercizio successivo	€	2.700.199,15
Accertamenti non divenuti esigibili nell'anno 2017 da reimputare all'esercizio 2018	€	279.012,94
Residui attivi da esercizi precedenti all'anno 2017 riaccertati da riportare all'esercizio 2018	€	3.405.375,64
Residui attivi eliminati	€	97.527,33
Maggiori entrate esercizi precedenti accertate	€	478.384,04

SPESA

Impegni esigibili nell'anno 2017 da riportare a residui passivi nell'esercizio successivo	€	2.318.332,94
Impegni non divenuti esigibili nell'anno 2017 da reimputare all'esercizio 2018	€	1.157.670,35
di cui finanziati con il Fondo Pluriennale Vincolato per spese correnti	*€*	*109.292,83*
di cui finanziati con il Fondo Pluriennale Vincolato per spese d'investimento	*€*	*769.364,58*
Residui passivi da esercizi precedenti all'anno 2017 riaccertati da riportare all'esercizio 2018	€	2.687.324,04
Residui passivi eliminati	€	223.765,45

L'**operazione** di riaccertamento dei residui attivi e passivi provenienti dalle gestioni degli anni precedenti si conclude nelle seguenti risultanze finali:

RESIDUI ATTIVI ACCERTATI AL 31/12/2016		**5.561.352,57**
MAGGIORI ENTRATE RISCOSSE	478.384,04	
INSUSSISTENZE (MINORI ENTRATE)	97.527,33	
DIFFERENZA		380.856,71
ENTRATE A RESIDUI RISCOSSE ANNO 2016		2.536.833,64
RESIDUI ATTIVI RIACCERTATI AL 31/12/2017		**5.942.209,28**
RESIDUI ATTIVI AL 31/12/2017		**3.405.375,64**

RESIDUI PASSIVI IMPEGNATI AL 31/12/2016	**5.329.403,47**
TOTALE INSUSSISTENZE	223.765,45
SPESE A RESIDUI PAGATE ANNO 2016	2.418.313,98
RESIDUI PASSIVI RIACCERTATI AL 31/12/2017	**5.105.638,02**
RESIDUI PASSIVI AL 31/12/2017	**2.687.324,04**

A riepilogo delle operazioni di riaccertamento dei residui attivi e passivi si è proceduto alla formazione di due appositi elenchi, che costituiscono parte integrante del presente provvedimento, rispettivamente per i residui attivi - allegato "**C**" - e per i residui passivi - allegato "**D**" -, nei quali sono riportanti tutti i residui provenienti dagli esercizi **2017** e precedenti, riaccertati al **31/12/2017**, distinti per anno di provenienza;

Occorre ora procedere all'approvazione della variazione di bilancio, necessaria per la reimputazione delle entrate e delle spese riaccertate, la cui competenza spetta alla Giunta comunale ai sensi dell'art.7, D.Lgs. n.118/2011. Tale provvedimento comporta l'adeguamento del bilancio **2018** per quanto riguarda l'iscrizione delle spese finanziate con il Fondo Pluriennale Vincolato e la

modifica del bilancio di previsione finanziario **2018-2020** per la reimputazione di entrate e spese. Il dettaglio delle operazioni di cui sopra è esposto nei tabulati allegati alla presente deliberazione - allegato "**E**";

La presente variazione determina l'aumento delle previsioni di competenza dell'entrata e della spesa iscritte nel Bilancio **2018** per €. **1.157.670,35;**

A seguito dei movimenti sopra descritti le previsioni di competenza del Bilancio **2018** pareggiano in €. **20.410.249,96;**

Quanto sopra premesso,

LA GIUNTA COMUNALE

- Udito il relatore e convenendo con le argomentazioni addotte in ordine al provvedimento proposto, la cui assunzione è riservata alla competenza della Giunta Comunale;

- Visto lo Statuto;

- Visto il vigente regolamento di Contabilità;

- Visto l'articolo 48 del D.Lgs. 18/8/2000, n. 267;

- Vista la deliberazione del Consiglio Comunale numero **69** in data **28/12/2017**, immediatamente eseguibile, avente per oggetto "D.LGS. 19/04/2016 N.50. PROGRAMMA TRIENNALE 2018-2020 ED ELENCO ANNUALE 2018 DEI LAVORI PUBBLICI. ART. 174, D.LGS. 18/08/2000 N.267. D.LGS. 23/06/2011 N.118. - BILANCIO DI PREVISIONE FINANZIARIO 2018-2020 - ESAME ED APPROVAZIONE.";

- visto il parere favorevole espresso dal Collegio dei Revisori, nell'ambito delle sue funzioni, formulato ai sensi dell'articolo 239 comma 1 lettera b), del D.Lgs. 267/2000;

- Acquisiti i pareri favorevoli espressi ai sensi degli art. 49 e 147 bis del D.Lgs. 267/2000 e del Regolamento sui controlli interni (allegato "**A**" e "**B**");

- All'unanimità di voti espressi nelle forme di legge

D E L I B E R A

1) **Di riconoscere**, per i motivi illustrati in premessa, la consistenza dei residui attivi e passivi da inserire nel Rendiconto **2017** per gli importi e secondo gli esercizi di provenienza e **di provvedere** alla cancellazione e conseguente reimputazione di entrate e di spese rispettivamente già accertate ed impegnate ma non esigibili alla data del **31/12/2017**, come risultati dagli elenchi – allegato "**C**" e "**D**".

2) **Di approvare** la variazione al bilancio di previsione **2018/2020**, esercizio **2017**, al fine di consentire l'adeguamento del fondo pluriennale vincolato in spesa **2017** derivante dalle operazioni di reimputazione delle entrate e delle spese non esigibili ala data del **31/12/2017 e** la conseguente variazione e al bilancio di previsione finanziario **2018/2020**, esercizio **2018**, la cui competenza spetta alla Giunta comunale ai sensi dell'art.7, D.Lgs. n.118/2011, di cui agli allegati prospetti - allegato "**E**" - che costituiscono parte integrante e sostanziale del presente provvedimento;

3) **Di dare atto** che, in ottemperanza a quanto disposto dall'art.7 del D.P.C.M. 28.12.2011, e ai sensi dell'art.228 del D.Lgs.267/2000, ai fini della formazione del presente provvedimento di reimputazione e di ricognizione ordinaria dei residui alla data del **31/12/2017**, ogni responsabile dei servizi ha adottato le seguenti determinazioni:

Numero	Data	Responsabile
126	27/2/2018	POLIZIA MUNICIPALE
130	27/2/2018	SETTORE TECNICO - S.I.T
131	27/2/2018	SETTORE TECNICO- MANUTENZIONE PATRIMONIO- S.I.T. OPERE PUBBLICHE
132	27/2/2018	SETTORE ECONOMICO FINANZIARIO- MANIFESTAZIONI-PERSONALE-SPORTELLO UNICO
133	27/2/2018	SETTORE EDILIZIA PRIVATA - AMBIENTE
134	27/2/2018	SETTORE DEMOGRAFICI
135	28/2/2018	SETTORE SERVIZI ALLA PERSONA

mentre le risultanze finali sono state riepilogate con apposita determinazione complessiva numero **139** in data **28/02/2018** del Responsabile del Servizio Finanziario che ha approvato inoltre l'elenco definitivo dei residui attivi e passivi da riportare.

3) **Di dare atto** che le determinazioni di reimputazione e di riaccertamento ordinario producono effetti con l'entrata in vigore della presente variazione di bilancio e che pertanto, immediatamente dopo l'approvazione si provvederà al riaccertamento e al reimpegno delle entrate e delle spese, con imputazione all'esercizio nel quale saranno esigibili.

Il Presidente, al fine di consentire gli interventi urgenti sopra descritti propone a questa Giunta di dichiarare la presente deliberazione immediatamente eseguibile ai sensi dell'articolo 134, comma 4, del D.Lgs. 18/08/2000, numero 267

LA GIUNTA COMUNALE

- ad unanimità di voti espressi per alzata di mano;

D I C H I A R A

- la presente deliberazione immediatamente eseguibile.

ALLEGATO "B"

COMUNE DI CANELLI

Provincia di Asti

Pareri preventivi del Settore Ecomonico Finanziario espressi sulla proposta di deliberazione di Giunta Comunale numero 51 del Settore FINANZE E TRIBUTI avente per oggetto ART.7, DPCM 8/12/2011 – ART. 228, D.LGS.267/2000 - RENDICONTO DELLA GESTIONE PER L'ESERCIZIO FINANZIARIO 2017. RIACCERTAMENTO ORDINARIO RESIDUI ATTIVI E PASSIVI PROVENIENTI DALL'ESERCIZIO 2017 E PRECEDENTI – APPROVAZIONE VARIAZIONE DI BILANCIO

Parere preventivo in ordine alla regolarità contabile espresso dal Responsabile del Settore finanziario ai sensi degli articoli 49 e 147 bis del D.Lgs. numero 267 del 18/08/2000 e dell'art. 7 del regolamento sui controlli interni, attestando la regolarità contabile dell'azione amministrativa:

PARERE: FAVOREVOLE

Attestazione di copertura finanziaria e parere sulla compatibilità dei pagamenti.

Si attesta la necessaria disponibilità finanziaria a carico del capitolo su menzionato in atto a bilancio di previsione corrente ai sensi dell'art. 7 del regolamento sui controlli interni.
Si attesta altresì la compatibilità della spesa con gli stanziamenti di bilancio e con le regole della finanza pubblica, ai sensi dell'art. 9 commi 1 e 2 della legge 102 del 03/08/2009

Canelli, 08/03/2018

Il Responsabile di Settore
PIERANGELO MONTANARO *

* Documento informatico firmato digitalmente ai sensi del D.Lgs 82/2005 s.m.i. e norme collegate, il quale sostituisce il documento cartaceo e la firma autografa

RIACCERTAMENTO ORDINARIO ACCERTAMENTI RESIDUI PER CAPITOLO

DESCRIZIONE	ACCERTATO (A)	RISCOSSIONI (R)	MAGGIORI ENTRATE (MAG) / ECONOMIE (INS = su residuo, MIN = su competenza) / REIMPUTAZIONI (REI) /		RIACCERTAMENTO (RR = A - INS - MIN - REI)	RESIDUI ATTIVI AL 31/12/2017 (RA = RR - R + MAG)
FINANZE						
Cap. 425/0 - FONDO DI SOLIDARIETA' - Piano Fin.: E.1.03.01.01.001	52.882,81	52.882,81			52.882,81	0,00
Cap. 604/0 - TRASFERIMENTO FONDI DALLO STATO - ALTRI CONTRIBUTI - Piano Fin.: E.2.01.01.01.001	0,00	288,04	288,04	MAG	0,00	0,00
Cap. 2319/0 - ENTRATE PER SCISSIONE CONTABILE IVA (SPLIT PAYMENT) - ATTIVITA' COMMERCIALI - Piano Fin.: E.3.05.99.99.999	4.603,77	3.503,60	1.100,17	INS	3.503,60	0,00
Cap. 2320/0 - CONCORSI RIMBORSI RECUPERI VARI - Piano Fin.: E.3.05.02.03.004	1.001,76	250,00	325,00	INS	676,76	426,76
Cap. 2321/0 - RIMBORSO QUOTE AMMORTAMENTO MUTUI ACQUEDOTTO - Piano Fin.: E.3.05.02.03.000	115.189,54	70.374,73			115.189,54	44.814,81
Cap. 2323/0 - IVA A CREDITO ATTIVITA' COMMERCIALI - Piano Fin.: E.3.05.02.02.002	1,00	1,00			1,00	0,00
Cap. 2332/0 - INDENNIZZI DA ASSICURAZIONE SU BENI MOBILI - Piano Fin.: E.3.05.01.01.002	976,00	0,00	976,00	INS	0,00	0,00
Cap. 2336/0 - RIMBORSO QUOTE AMMORTAMENTO MUTUI E ALTRE SPESE DEPURATORE COMUNALE - Piano Fin.: E.3.05.02.03.005	52.136,17	11.295,43			52.136,17	40.840,74
Cap. 2953/0 - CONTRIBUTI DALLO STATO PER MANUTENZIONE STRAORDINARIA PONTE GORIA - DESTINAZIONE CONTRIBUTI RESIDUI PER ALLUVIONE 1994 - ART. 2 C. 14 L. 244/2007 (LEGGE FINANZIARIA - Piano Fin.: E.4.02.01.01.001	6.543,84	0,00			6.543,84	6.543,84
Cap. 2973/0 - CONTRIBUTO REGIONALE INTERVENTI SUI BENI CULTURALI DANNEGGIATI DALL'ALLUVIONE D.L. 691/94 - ARCHIVIO - - Piano Fin.: E.6.03.01.04.003	31.412,46	10.000,07	21.412,39	INS	10.000,07	0,00
Cap. 3290/0 - PRELIEVI DA DEPOSITI BANCARI - Piano Fin.: E.5.04.07.01.001	375.013,38	91.599,74			375.013,38	283.413,64
Cap. 3566/0 - RISCOSSIONE CAPITALE MUTUO RIPRISTINO DANNI ALLUVIONALI BIBLIOTECA COMUNALE A CARICO DELLO STATO - Piano Fin.: E.6.03.01.04.003	266,06	0,00			266,06	266,06
Cap. 3571/0 - RISCOSSIONE CAPITALE MUTUO RIPRISTINO DANNI ALLUVIONALI AD ACQUE PUBBLICHE A CARICO DELLO STATO - Piano Fin.: E.6.03.01.04.003	22.166,60	0,00	22.166,60	INS	0,00	0,00
Cap. 3830/0 - RITENUTA PER SCISSIONE CONTABILE IVA (SPLIT PAYMENT) - Piano Fin.: E.9.01.01.02.001	1.620,70	1.097,98			1.620,70	522,72
Cap. 3900/0 - ANTICIPAZIONI PER C/ TERZI - Piano Fin.: E.9.02.99.99.999	20.535,50	20.340,00			20.535,50	195,50
Totale FINANZE	684.349,59	261.633,40	288,04 45.980,16	MAG INS	638.369,43	377.024,07

MAG = Maggiori entrate, INS = Insussistenza, REI = Reimputazione in esercizi successivi

RIACCERTAMENTO ORDINARIO ACCERTAMENTI RESIDUI PER CAPITOLO

DESCRIZIONE	ACCERTATO (A)	RISCOSSIONI (R)	MAGGIORI ENTRATE (MAG) / ECONOMIE (INS = su residuo, MIN = su competenza) / REIMPUTAZIONI (REI) /		RIACCERTAMENTO (RR = A - INS - MIN - REI)	RESIDUI ATTIVI AL 31/12/2017 (RA = RR - R + MAG)
SERVIZI ALLA PERSONA						
Cap. 1350/0 - PROVENTI GESTIONE CENTRO SOCIALE R.A. - Piano Fin.: E.3.01.02.01.017	2.624,00	2.624,00			2.624,00	0,00
Cap. 1351/0 - PROVENTI GESTIONE CENTRO SOCIALE R.A.F. - Piano Fin.: E.3.01.02.01.017	52.615,69	52.615,69			52.615,69	0,00
Cap. 1352/0 - PROVENTI DIVERSI GESTIONE CENTRO SOCIALE - Piano Fin.: E.3.01.03.02.002	6.807,09	9.689,35	2.882,26	MAG	6.807,09	0,00
Cap. 1500/0 - PROVENTI VARI GESTIONE IMPIANTI SPORTIVI - Piano Fin.: E.3.01.02.01.006	8.181,93	1.130,33			8.181,93	7.051,60
Totale SERVIZI ALLA PERSONA	70.228,71	66.059,37	2.882,26	MAG	70.228,71	7.051,60
MANIFESTAZIONI						
Cap. 980/0 - CONTRIBUTO REGIONALE ATTIVITA' TURISTICHE E VARIE - VEDI CAPITOLO DI SPESA 40046 - 40048 - Piano Fin.: E.2.01.01.02.001	6.529,60	6.051,57	478,03	INS	6.051,57	0,00
Cap. 1062/0 - CONTRIBUTI ENTI PUBBLICI ATTIVITA' TURISTICHE - VEDI CAPITOLI DI SPESA 40047 E 40049 - Piano Fin.: E.2.01.04.01.001	14.000,00	13.000,00			14.000,00	1.000,00
Cap. 2337/0 - CONTRIBUTI DI PRIVATI PER MANIFESTAZIONI TURISTICHE - VEDI CAPITOLO DI SPESA 40045 - Piano Fin.: E.2.01.03.02.999	4.070,50	0,00	410,50	INS	3.660,00	3.660,00
Totale MANIFESTAZIONI	24.600,10	19.051,57	888,53	INS	23.711,57	4.660,00
PERSONALE						
Cap. 2326/0 - FONDO PER L'INCENTIVAZIONE DELLA PRODUTTIVITA' - SOMME EROGATE DA ALTRI ENTI - CAPITOLI DI SPESA 89081 - 89083 - 89084 - Piano Fin.: E.3.05.99.02.001	13.097,43	0,00			13.097,43	13.097,43
Cap. 2328/0 - RIMBORSI SPESA DI PERSONALE PER SERVIZI CONSORZIATI - CONVENZIONATI - ALTRI SERVIZI - Piano Fin.: E.3.05.02.01.001	122.951,49	90.607,13	1.833,91 30.334,71	MAG INS	92.616,78	3.843,56
Totale PERSONALE	136.048,92	90.607,13	1.833,91 30.334,71	MAG INS	105.714,21	16.940,99
TRIBUTI						
Cap. 140/0 - IMPOSTA COMUNALE SULLA PUBBLICITA' - Piano Fin.: E.1.01.01.53.002	66.834,78	11.530,81	9.569,81	MAG	66.834,78	64.873,78
Cap. 150/0 - IMPOSTA MUNICIPALE UNICA - I.M.U. - Piano Fin.: E.1.01.01.06.001	114.331,78	37.641,53			114.331,78	76.690,25
Cap. 170/0 - TASI - L. 147/2013, ART. 1 C. 639 E SGG. - Piano Fin.: E.1.01.01.76.001	20.701,26	3.851,63			20.701,26	16.849,63

MAG = Maggiori entrate, INS = Insussistenza, REI = Reimputazione in esercizi successivi

RIACCERTAMENTO ORDINARIO ACCERTAMENTI RESIDUI PER CAPITOLO

DESCRIZIONE	ACCERTATO (A)	RISCOSSIONI (R)	MAGGIORI ENTRATE (MAG) / ECONOMIE (INS = su residuo, MIN = su competenza) / REIMPUTAZIONI (REI) /	RIACCERTAMENTO (RR = A - INS - MIN - REI)	RESIDUI ATTIVI AL 31/12/2017 (RA = RR - R + MAG)
Cap. 176/0 - ACCERTAMENTI TASSA RACCOLTA RIFIUTI - QUOTE ARRETRATE - Piano Fin.: E.1.01.01.51.002	11.991,36	92,55		11.991,36	11.898,81
Cap. 180/0 - RECUPERO QUOTE IMPOSTE ARRETRATE - IMU - Piano Fin.: E.1.01.01.06.002	105.122,00	3.489,19		105.122,00	101.632,81
Cap. 200/0 - ADDIZIONALE I.R.PE.F. - D.LGS. 360/98 - Piano Fin.: E.1.01.01.16.001	240.813,33	240.813,33		240.813,33	0,00
Cap. 205/0 - IMPOSTA DI SOGGIORNO - VEDI CAPITOLO DI SPESA 40110 - Piano Fin.: E.1.01.01.41.001	3.203,05	3.203,05		3.203,05	0,00
Cap. 258/0 - TASSA OCCUPAZIONE SUOLO PUBBLICO - T.O.S.A.P. - Piano Fin.: E.1.01.01.52.002	37.453,80	18.931,00	14.402,00 MAG	37.453,80	32.924,80
Cap. 259/0 - TASSA OCCUPAZIONE PERMANENTE SUOLO PUBBLICO - Piano Fin.: E.1.01.01.52.002	35.684,20	2.862,00	1.032,00 MAG	35.684,20	33.854,20
Cap. 290/0 - TARES - ART. 14 D.L. 201/2011 (L. 214/2011) - Piano Fin.: E.1.01.01.61.001	125.690,27	10.975,82		125.690,27	114.714,45
Cap. 295/0 - TARI - L. 147/2013, ART. 1 C. 639 E SEGG. - Piano Fin.: E.1.01.01.61.001	511.235,40	139.654,15	180,00 MAG 3.729,25 INS	507.506,15	368.032,00
Cap. 300/0 - DIRITTI DI PESO PUBBLICO - Piano Fin.: E.1.01.01.99.002	3.617,00	486,00		3.617,00	3.131,00
Cap. 410/0 - DIRITTI PUBBLICHE AFFISSIONI - Piano Fin.: E.1.01.01.53.002	6.840,00	11.989,00	10.576,00 MAG	6.840,00	5.427,00
Cap. 1480/0 - CANONE SERVIZIO ILLUMINAZIONE VOTIVA - Piano Fin.: E.3.01.02.01.014	2.741,95	2.741,95		2.741,95	0,00
Cap. 1693/0 - CANONE NON RICOGNITORIO SPAZI ED AREE PUBBLICHE - Piano Fin.: E.3.01.03.01.003	2,00	0,00	2,00 INS	0,00	0,00
Totale TRIBUTI	1.286.262,18	488.262,01	35.759,81 MAG 3.731,25 INS	1.282.530,93	830.028,73
AFFARI GENERALI					
Cap. 1190/0 - DIRITTI DI SEGRETERIA - Piano Fin.: E.3.01.02.01.032	120,38	120,38		120,38	0,00
Cap. 1200/0 - DIRITTI RILASCIO CARTE IDENTITA' E RIMBORSO STAMPATI - Piano Fin.: E.3.01.02.01.033	1.037,16	1.037,16		1.037,16	0,00
Cap. 2271/0 - CONTRIBUTO PER IL FUNZIONAMENTO CENTRO PER L'IMPIEGO - Piano Fin.: E.3.05.02.03.002	5.165,00	5.165,00		5.165,00	0,00
Cap. 2334/0 - RIMBORSI PER SERVIZI CONVENZIONATI - Piano Fin.: E.3.05.02.03.002	251.242,85	12.718,00	8.418,00 MAG	251.242,85	246.942,85
Cap. 3970/0 - DEPOSITI SPESE CONTRATTUALI E DI ASTE - CAUZIONI PROVVISORIE - SPESA CAP. 13070 - Piano Fin.: E.9.02.04.01.001	162,68	0,00		162,68	162,68

MAG = Maggiori entrate, INS = Insussistenza, REI = Reimputazione in esercizi successivi

RIACCERTAMENTO ORDINARIO ACCERTAMENTI RESIDUI PER CAPITOLO

DESCRIZIONE	ACCERTATO (A)	RISCOSSIONI (R)	MAGGIORI ENTRATE (MAG) / ECONOMIE (INS = su residuo, MIN = su competenza) / REIMPUTAZIONI (REI) /		RIACCERTAMENTO (RR = A - INS - MIN - REI)	RESIDUI ATTIVI AL 31/12/2017 (RA = RR - R + MAG)
Totale AFFARI GENERALI	257.728,07	19.040,54	8.418,00	MAG	257.728,07	247.105,53
OPERE PUBBLICHE						
Cap. 2901/0 - CONTRIBUTO REGIONALE PER INTERVENTI SUGLI IMPIANTI SPORTIVI - Piano Fin.: E.4.02.01.02.001	40.000,00	0,00			40.000,00	40.000,00
Cap. 2902/0 - CONTRIBUTO REGIONALE CONSOLIDAMENTO STRADA COMUNALE REGIONE MERLINI - Piano Fin.: E.4.02.01.02.001	83.304,04	83.309,00	4,96	MAG	83.304,04	0,00
Cap. 2903/0 - CONTRIBUTO REGIONALE PER OPERE DI RIQUALIFICAZIONE ENERGETICA DELLA SCUOLA MATERNA SPECCHIO DEI TEMPI SITA IN VIA SOLFERINO - Piano Fin.: E.4.02.01.02.001	288.845,11	141.009,09			288.845,11	147.836,02
Cap. 2913/0 - CONTRIBUTO REGIONALE PER LA REALIZZAZIONE PROGRAMMI TERRITORIALI INTEGRATI - Piano Fin.: E.4.02.01.02.001	417.619,51	417.619,51			417.619,51	0,00
Cap. 2924/0 - CONTRIBUTO REGIONALE PER REALIZZAZIONE POTENZIAMENTO ADDUZIONE ACQUEDOTTO COMUNALE A SEGUITO ALLUVIONE 1994 - Piano Fin.: E.4.02.01.02.001	148.821,75	0,00			148.821,75	148.821,75
Cap. 2970/0 - CONTRIBUTI DALLO STATO PER LE OPERE DI MESSA IN SICUREZZA DELLA VIA DELL'ACQUEDOTTO E DEGLI EDIFICI POSTI A MONTE DELLA STRADA COMUNALE - Piano Fin.: E.4.02.01.01.001	90.500,90	0,00	7.413,63	INS	83.087,27	83.087,27
Cap. 2972/0 - CONTRIBUTO STATO PER LA SICUREZZA DEGLI EDIFICI SCOLASTICI - Piano Fin.: E.4.02.01.01.001	21.000,00	21.000,00			21.000,00	0,00
Cap. 2974/0 - RISCOSSIONE MUTUO CASSA DEPOSITI E PRESTITI CON AMMORTAMENTO A CARICO DELLO STATO PER REALIZZAZIONE ACCORDO DI PROGRAMMA POTENZIAMENTO ADDUZIONE ACQUEDOTTO COMUNALE ALLUVIONE 1994 - Piano Fin.: E.4.03.01.01.001	65.081,15	0,00			65.081,15	65.081,15
Cap. 2978/0 - CONTRIBUTO REGIONALE PER RIPRISTINO DANNI S.C. SAN MICHELE - Piano Fin.: E.4.02.01.02.001	37.903,02	17.400,00			37.903,02	20.503,02
Cap. 2989/0 - CONTRIBUTO REGIONALE PER PIANI DI QUALIFICAZIONE URBANA - P.Q.U. - Piano Fin.: E.4.02.01.02.001	74.500,20	74.500,20			74.500,20	0,00
Cap. 3254/0 - CONTRIBUTI DI PRIVATI PER OPERE DI CONSERVAZIONE E RIUSO DELLA CHIESETTA DI SAN ROCCO - Piano Fin.: E.4.02.04.01.000	20.000,00	20.000,00			20.000,00	0,00
Cap. 3259/0 - RIMBORSO DA PRIVATI ONERI COLLAUDI OPERE A SCOMPUTO OO.UU. - Piano Fin.: E.4.02.02.01.001	14.559,16	0,00			14.559,16	14.559,16
Cap. 3272/0 - PROVENTI DERIVANTI DALLE CONCESSIONI EDILIZIE RELATIVE AL PIANO PER GLI INSEDIAMENTI PRODUTTIVI P.I.P. CANELLITALY - Piano Fin.: E.4.05.01.01.001	199.332,00	599.732,00	400.400,00	MAG	199.332,00	0,00
Totale OPERE PUBBLICHE	1.501.466,84	1.374.569,80	400.404,96 7.413,63	MAG INS	1.494.053,21	519.888,37
MANUTENZIONE PATRIMONIO						

MAG = Maggiori entrate, INS = Insussistenza, REI = Reimputazione in esercizi successivi

RIACCERTAMENTO ORDINARIO ACCERTAMENTI RESIDUI PER CAPITOLO

DESCRIZIONE	ACCERTATO (A)	RISCOSSIONI (R)	MAGGIORI ENTRATE (MAG) / ECONOMIE (INS = su residuo, MIN = su competenza) / REIMPUTAZIONI (REI) /		RIACCERTAMENTO (RR = A - INS - MIN - REI)	RESIDUI ATTIVI AL 31/12/2017 (RA = RR - R + MAG)
Cap. 1690/0 - FITTI ATTIVI DI FABBRICATI - Piano Fin.: E.3.01.03.02.002	5.243,23	3.418,23	900,00	INS	4.343,23	925,00
Totale MANUTENZIONE PATRIMONIO	5.243,23	3.418,23	900,00	INS	4.343,23	925,00
POLIZIA MUNICIPALE - ZOPPINI DIEGO						
Cap. 1392/0 - PROVENTI SANZIONI VIOLAZIONI AL CODICE DELLA STRADA - Piano Fin.: E.3.02.02.01.001	580.576,28	127.481,15			580.576,28	453.095,13
Cap. 1395/0 - PROVENTI SANZIONI VIOLAZIONI AL CODICE DELLA STRADA - QUOTE ARRETRATE - Piano Fin.: E.3.02.02.01.001	364.122,82	17.805,54			364.122,82	346.317,28
Cap. 2342/0 - CONTRIBUTO DELLA PROVINCIA DI ASTI PER SPESE DI INSTALLAZIONE E MANUTENZIONE BOX E APPARECCHIO RILEVAMENTO INFRAZIONI - Piano Fin.: E.3.05.02.03.002	20.700,00	49.497,06	28.797,06	MAG	20.700,00	0,00
Totale POLIZIA MUNICIPALE - ZOPPINI DIEGO	965.399,10	194.783,75	28.797,06	MAG	965.399,10	799.412,41
EDILIZIA PRIVATA						
Cap. 3270/0 - PROVENTI DERIVANTI DALLE CONCESSIONI EDILIZIE E DALLE SANZIONI PREVISTE DALLA DISCIPLINA URBANISTICA - Piano Fin.: E.4.05.01.01.001	2.678,84	1.110,50			2.678,84	1.568,34
Totale EDILIZIA PRIVATA	2.678,84	1.110,50			2.678,84	1.568,34
SETTORE DEMOGRAFICO						
Cap. 1181/0 - DIRITTI SCIOGLIMENTO-CESSAZIONE EFFETTI CIVILI MATRIMONIO - Piano Fin.: E.3.01.02.01.000	32,00	32,00			32,00	0,00
Cap. 1201/0 - PROVENTI RILASCIO CARTE D'IDENTITA' ELETTRONICHE - Piano Fin.: E.3.01.02.01.033	621,23	621,23			621,23	0,00
Cap. 2343/0 - RIMBORSO DALLO STATO SPESE PER CONSULTAZIONI ELETTORALI - Piano Fin.: E.3.05.02.03.001	9.423,16	1.144,11	8.279,05	INS	1.144,11	0,00
Totale SETTORE DEMOGRAFICO	10.076,39	1.797,34	8.279,05	INS	1.797,34	0,00
S.I.T. - PIANIFICAZIONE TERRITORIALE						
Cap. 3275/0 - ONERI DI URBANIZZAZIONE PER OPERE ESEGUITE A SCOMPUTO - Piano Fin.: E.4.05.01.01.001	600.770,60	0,00			600.770,60	600.770,60
Totale S.I.T. - PIANIFICAZIONE TERRITORIALE	600.770,60	0,00			600.770,60	600.770,60
CULTURA						
Cap. 3255/0 - CONTRIBUTI DI PRIVATI PER PROG. RIFUNZIONA. SPAZI DELLA BIBLIOTECA - Piano Fin.: E.4.02.04.01.001	16.500,00	16.500,00			16.500,00	0,00
Totale CULTURA	16.500,00	16.500,00			16.500,00	0,00
Totale ENTRATA	5.561.352,57	2.536.833,64	478.384,04 97.527,33	MAG INS	5.463.825,24	3.405.375,64

MAG = Maggiori entrate, INS = Insussistenza, REI = Reimputazione in esercizi successivi

RIACCERTAMENTO ORDINARIO ACCERTAMENTI DI COMPETENZA PER CAPITOLO

DESCRIZIONE	ACCERTATO (A)	RISCOSSIONI (R)	MAGGIORI ENTRATE (MAG) / ECONOMIE (INS = su residuo, MIN = su competenza) / REIMPUTAZIONI (REI) /	RIACCERTAMENTO (RR = A - INS - MIN - REI)	RESIDUI ATTIVI AL 31/12/2017 (RA = RR - R + MAG)
FINANZE					
Cap. 425/0 - FONDO DI SOLIDARIETA' - Piano Fin.: E.1.03.01.01.001	568.741,02	544.741,19		568.741,02	23.999,83
Cap. 604/0 - TRASFERIMENTO FONDI DALLO STATO - ALTRI CONTRIBUTI - Piano Fin.: E.2.01.01.01.001	95.307,29	95.019,24		95.307,29	288,05
Cap. 605/0 - TRASFERIMENTO FONDI DELLO STATO A SOSTEGNO ACCOGLIMENTO RICHIEDENTI PROTEZIONE INTERNAZIONALE - Piano Fin.: E.2.01.01.01.001	28.500,00	28.500,00		28.500,00	0,00
Cap. 612/0 - TRASFERIMENTO STATO PER PASTI INSEGNANTI - Piano Fin.: E.2.01.01.01.000	7.031,13	7.031,13		7.031,13	0,00
Cap. 1390/0 - SANZIONI AMMINISTRATIVE VIOLAZIONE REGOLAMENTI COMUNALI - Piano Fin.: E.3.02.02.01.000	22.914,60	22.914,60		22.914,60	0,00
Cap. 1851/0 - INTERESSI ATTIVI DA DEPOSITI BANCARI E POSTALI - Piano Fin.: E.3.03.03.04.000	2,33	2,33		2,33	0,00
Cap. 1852/0 - INTERESSI ATTIVI DI MORA - Piano Fin.: E.3.03.03.02.999	7.095,53	7.061,34		7.095,53	34,19
Cap. 2302/0 - CONTRIBUTO ITALGAS PER PROROGA GESTIONE CONTRATTO GAS - Piano Fin.: E.3.05.02.03.005	32.533,34	32.533,34		32.533,34	0,00
Cap. 2319/0 - ENTRATE PER SCISSIONE CONTABILE IVA (SPLIT PAYMENT) - ATTIVITA' COMMERCIALI - Piano Fin.: E.3.05.99.99.999	29.122,47	29.068,37		29.122,47	54,10
Cap. 2320/0 - CONCORSI RIMBORSI RECUPERI VARI - Piano Fin.: E.3.05.02.03.004	45.876,74	45.615,42		45.876,74	261,32
Cap. 2321/0 - RIMBORSO QUOTE AMMORTAMENTO MUTUI ACQUEDOTTO - Piano Fin.: E.3.05.02.03.000	14.023,10	0,00		14.023,10	14.023,10
Cap. 2323/0 - IVA A CREDITO ATTIVITA' COMMERCIALI - Piano Fin.: E.3.05.02.02.002	4.491,00	374,34		4.491,00	4.116,66
Cap. 2324/0 - ENTRATE PER STERILIZZAZIONE INVERSIONE CONTABILE IVA (REVERSE CHARGE) - ATTIVITA' COMMERCIALI - Piano Fin.: E.3.05.99.03.001	1.207,80	1.207,80		1.207,80	0,00
Cap. 2331/0 - INDENNIZZI DA ASSICURAZIONE SU BENI IMMOBILI - Piano Fin.: E.3.05.01.01.001	1.440,00	1.440,00		1.440,00	0,00
Cap. 2332/0 - INDENNIZZI DA ASSICURAZIONE SU BENI MOBILI - Piano Fin.: E.3.05.01.01.002	18.263,42	15.463,52		18.263,42	2.799,90
Cap. 2336/0 - RIMBORSO QUOTE AMMORTAMENTO MUTUI E ALTRE SPESE DEPURATORE COMUNALE - Piano Fin.: E.3.05.02.03.005	9.390,04	0,00		9.390,04	9.390,04
Cap. 2400/0 - ENTRATE EXTRATRIBUTARIE - ERRONEI VERSAMENTI - Piano Fin.: E.3.05.99.99.999	6.467,35	6.417,88		6.467,35	49,47

MAG = Maggiori entrate, INS = Insussistenza, REI = Reimputazione in esercizi successivi

RIACCERTAMENTO ORDINARIO ACCERTAMENTI DI COMPETENZA PER CAPITOLO

DESCRIZIONE	ACCERTATO (A)	RISCOSSIONI (R)	MAGGIORI ENTRATE (MAG) / ECONOMIE (INS = su residuo, MIN = su competenza) / REIMPUTAZIONI (REI) /	RIACCERTAMENTO (RR = A - INS - MIN - REI)	RESIDUI ATTIVI AL 31/12/2017 (RA = RR - R + MAG)
Cap. 2504/0 - ALIENAZIONE BENI MOBILI - Piano Fin.: E.4.04.01.03.001	5.274,00	5.274,00		5.274,00	0,00
Cap. 2650/0 - UTILE DI ESERCIZIO SOCIETA' G.A.I.A. S.P.A. - Piano Fin.: E.3.04.03.01.001	34.804,91	34.804,91		34.804,91	0,00
Cap. 2953/0 - CONTRIBUTI DALLO STATO PER MANUTENZIONE STRAORDINARIA PONTE GORIA - DESTINAZIONE CONTRIBUTI RESIDUI PER ALLUVIONE 1994 - ART. 2 C. 14 L. 244/2007 (LEGGE FINANZIARIA - Piano Fin.: E.4.02.01.01.001	1.786,80	0,00	1.786,80 REI2018	0,00	0,00
Cap. 2958/0 - CONTRIBUTI DALLO STATO PER REALIZZAZIONE STRADA RACCORDO VIA ALBA-VIA SOLFERINO - DESTINAZIONE CONTRIBUTI RESIDUI PER ALLUVIONE 1994 - ART. 2 C. 14 L. 244/2007 (LEGGE FINANZIARIA 2008) - Piano Fin.: E.4.02.01.01.001	55.283,34	0,00	55.283,34 REI2018	0,00	0,00
Cap. 3820/0 - RITENUTA DEL 4% SUI CONTRIBUTI PUBBLICI - Piano Fin.: E.9.01.01.01.000	5.870,63	5.870,63		5.870,63	0,00
Cap. 3830/0 - RITENUTA PER SCISSIONE CONTABILE IVA (SPLIT PAYMENT) - Piano Fin.: E.9.01.01.02.001	457.423,80	457.423,80		457.423,80	0,00
Cap. 3831/0 - RITENUTA PER SCISSIONE CONTABILE IVA (SPLIT PAYMENT) - ATTIVITA' COMMERCIALI - Piano Fin.: E.9.01.01.02.001	29.122,47	29.122,47		29.122,47	0,00
Cap. 3900/0 - ANTICIPAZIONI PER C/ TERZI - Piano Fin.: E.9.02.99.99.999	18.247,57	18.247,57		18.247,57	0,00
Cap. 3950/0 - GESTIONE FONDI ECONOMATO - Piano Fin.: E.9.01.99.03.001	24.340,00	24.340,00		24.340,00	0,00
Totale FINANZE	1.524.560,68	1.412.473,88	57.070,14 REI2018	1.467.490,54	55.016,66
SERVIZI ALLA PERSONA					
Cap. 971/0 - CONTRIBUTO REGIONE PER ASSISTENZA SCOLASTICA E TRASPORTO ALUNNI - VEDI CAPITOLO DI SPESA 34000 E 34007 - Piano Fin.: E.2.01.01.02.001	290,69	290,69		290,69	0,00
Cap. 972/0 - CONTRIBUTO REGIONALE SCUOLE MATERNE CONVENZIONATE - VEDI CAPITOLO DI SPESA 28220 - Piano Fin.: E.2.01.01.02.001	39.355,76	39.355,76		39.355,76	0,00
Cap. 973/0 - CONTRIBUTO REGIONALE PER LIBRI DI TESTO - VEDI CAPITOLO DI SPESA 29711 E 29712 - Piano Fin.: E.2.01.01.02.001	4.866,00	4.866,00		4.866,00	0,00
Cap. 975/0 - CONTRIBUTO REGIONALE PER IL SOSTEGNO ALL'UTILIZZO DEI SERVIZI PER LA PRIMA INFANZIA - VEDI CAPITOLO DI SPESA 61420 - Piano Fin.: E.2.01.01.02.001	6.763,17	4.734,22		6.763,17	2.028,95
Cap. 1000/0 - QUOTA PARI AL 5 PER MILLE I.R.PE.F. DESTINATA AD ATTIVITA' SOCIALI - Piano Fin.: E.2.01.01.02.000	1.663,46	1.663,46		1.663,46	0,00

MAG = Maggiori entrate, INS = Insussistenza, REI = Reimputazione in esercizi successivi

RIACCERTAMENTO ORDINARIO ACCERTAMENTI DI COMPETENZA PER CAPITOLO

DESCRIZIONE	ACCERTATO (A)	RISCOSSIONI (R)	MAGGIORI ENTRATE (MAG) / ECONOMIE (INS = su residuo, MIN = su competenza) / REIMPUTAZIONI (REI) /	RIACCERTAMENTO (RR = A - INS - MIN - REI)	RESIDUI ATTIVI AL 31/12/2017 (RA = RR - R + MAG)
Cap. 1350/0 - PROVENTI GESTIONE CENTRO SOCIALE R.A. - Piano Fin.: E.3.01.02.01.017	356.779,60	348.695,60		356.779,60	8.084,00
Cap. 1351/0 - PROVENTI GESTIONE CENTRO SOCIALE R.A.F. - Piano Fin.: E.3.01.02.01.017	433.199,68	355.490,65		433.199,68	77.709,03
Cap. 1352/0 - PROVENTI DIVERSI GESTIONE CENTRO SOCIALE - Piano Fin.: E.3.01.03.02.002	37.786,33	27.498,00		37.786,33	10.288,33
Cap. 1500/0 - PROVENTI VARI GESTIONE IMPIANTI SPORTIVI - Piano Fin.: E.3.01.02.01.006	979,97	0,00		979,97	979,97
Cap. 1511/0 - PROVENTI DELLA GESTIONE DELLA MENSA PER LE SCUOLE A TEMPO INTEGRATO - Piano Fin.: E.3.01.02.01.008	29.109,00	29.109,00		29.109,00	0,00
Cap. 2170/0 - CONCORSO SERVIZIO SOCIO ASSISTENZIALI ANZIANI - SOGGIORNI MARINI PER ANZIANI - VEDI CAPITOLO DI SPESA 69020 - Piano Fin.: E.3.01.02.01.003	7.704,00	7.704,00		7.704,00	0,00
Totale SERVIZI ALLA PERSONA	918.497,66	819.407,38		918.497,66	99.090,28
SPORTELLO UNICO DELLE IMPRESE - MONTANARO PIERANGE					
Cap. 1692/0 - CANONE LOCALI UTILIZZO "CENTRO SERVIZI" - Piano Fin.: E.3.01.03.02.002	3.500,00	0,00		3.500,00	3.500,00
Totale SPORTELLO UNICO DELLE IMPRESE - MONTANARO PIERANGE	3.500,00	0,00		3.500,00	3.500,00
MANIFESTAZIONI					
Cap. 1062/0 - CONTRIBUTI ENTI PUBBLICI ATTIVITA' TURISTICHE - VEDI CAPITOLI DI SPESA 40047 E 40049 - Piano Fin.: E.2.01.04.01.001	15.000,00	15.000,00		15.000,00	0,00
Cap. 2337/0 - CONTRIBUTI DI PRIVATI PER MANIFESTAZIONI TURISTICHE - VEDI CAPITOLO DI SPESA 40045 - Piano Fin.: E.2.01.03.02.999	9.550,00	0,00		9.550,00	9.550,00
Totale MANIFESTAZIONI	24.550,00	15.000,00		24.550,00	9.550,00
PERSONALE					
Cap. 2325/0 - FONDO PER L'INCENTIVAZIONE DELLA PRODUTTIVITA' - EX LEGGE MERLONI - CAPITOLI DI SPESA 89081 - 89083 - 89084 - Piano Fin.: E.3.05.99.02.001	5.946,98	5.946,98		5.946,98	0,00
Cap. 2326/0 - FONDO PER L'INCENTIVAZIONE DELLA PRODUTTIVITA' - SOMME EROGATE DA ALTRI ENTI - CAPITOLI DI SPESA 89081 - 89083 - 89084 - Piano Fin.: E.3.05.99.02.001	18.998,18	0,00		18.998,18	18.998,18
Cap. 2328/0 - RIMBORSI SPESA DI PERSONALE PER SERVIZI CONSORZIATI - CONVENZIONATI - ALTRI SERVIZI - Piano Fin.: E.3.05.02.01.001	23.424,65	0,00		23.424,65	23.424,65
Cap. 3840/0 - RITENUTE AL PERSONALE PER CONTRIBUTI CASSA PENSIONE - Piano Fin.: E.9.01.02.02.001	168.255,45	168.255,45		168.255,45	0,00

MAG = Maggiori entrate, INS = Insussistenza, REI = Reimputazione in esercizi successivi

RIACCERTAMENTO ORDINARIO ACCERTAMENTI DI COMPETENZA PER CAPITOLO

DESCRIZIONE	ACCERTATO (A)	RISCOSSIONI (R)	MAGGIORI ENTRATE (MAG) / ECONOMIE (INS = su residuo, MIN = su competenza) / REIMPUTAZIONI (REI) /	RIACCERTAMENTO (RR = A - INS - MIN - REI)	RESIDUI ATTIVI AL 31/12/2017 (RA = RR - R + MAG)
Cap. 3841/0 - RITENUTE AL PERSONALE PER CONTRIBUTI INADEL PREVIDENZA - Piano Fin.: E.9.01.02.02.001	24.378,30	24.378,30		24.378,30	0,00
Cap. 3850/0 - RITENUTE IRPEF A CARICO PERSONALE - Piano Fin.: E.9.01.02.01.001	376.348,99	376.348,99		376.348,99	0,00
Cap. 3860/0 - RITENUTE AL PERSONALE PER C/TERZI - Piano Fin.: E.9.01.02.99.999	36.347,94	36.347,94		36.347,94	0,00
Cap. 3880/0 - RITENUTE IRPEF SU INDEN. AMM. E CONS.COM.E SU COMPENSI PROFESSIONALI - Piano Fin.: E.9.01.03.01.001	24.456,17	24.456,17		24.456,17	0,00
Cap. 3890/0 - RITENUTE PREVIDENZIALI ED ASSISTENZIALI SU REDDITI DA LAVORO AUTONOMO PER CONTO TERZI - Piano Fin.: E.9.01.03.02.001	40,00	40,00		40,00	0,00
Totale PERSONALE	678.196,66	635.773,83		678.196,66	42.422,83
TRIBUTI					
Cap. 140/0 - IMPOSTA COMUNALE SULLA PUBBLICITA' - Piano Fin.: E.1.01.01.53.002	73.716,76	72.865,76		73.716,76	851,00
Cap. 150/0 - IMPOSTA MUNICIPALE UNICA - I.M.U. - Piano Fin.: E.1.01.01.06.001	1.879.199,09	1.742.673,76		1.879.199,09	136.525,33
Cap. 170/0 - TASI - L. 147/2013, ART. 1 C. 639 E SGG. - Piano Fin.: E.1.01.01.76.001	801.329,81	764.954,00		801.329,81	36.375,81
Cap. 175/0 - RECUPERO QUOTE IMPOSTE ARRETRATE - ICI - Piano Fin.: E.1.01.01.08.002	1.983,23	1.983,23		1.983,23	0,00
Cap. 176/0 - ACCERTAMENTI TASSA RACCOLTA RIFIUTI - QUOTE ARRETRATE - Piano Fin.: E.1.01.01.51.002	17.447,15	17.447,15		17.447,15	0,00
Cap. 177/0 - ACCERTAMENTO TRIBUTO COMUNALE RIFIUTI E SERVIZI - TARES - QUOTE ARRETRATE - Piano Fin.: E.1.01.01.61.002	26.964,65	26.923,75		26.964,65	40,90
Cap. 180/0 - RECUPERO QUOTE IMPOSTE ARRETRATE - IMU - Piano Fin.: E.1.01.01.06.002	10.335,74	10.335,74		10.335,74	0,00
Cap. 200/0 - ADDIZIONALE I.R.PE.F. - D.LGS. 360/98 - Piano Fin.: E.1.01.01.16.001	1.118.652,85	726.246,97		1.118.652,85	392.405,88
Cap. 205/0 - IMPOSTA DI SOGGIORNO - VEDI CAPITOLO DI SPESA 40110 - Piano Fin.: E.1.01.01.41.001	17.418,50	12.858,50		17.418,50	4.560,00
Cap. 258/0 - TASSA OCCUPAZIONE SUOLO PUBBLICO - T.O.S.A.P. - Piano Fin.: E.1.01.01.52.002	100.717,01	98.569,51		100.717,01	2.147,50
Cap. 259/0 - TASSA OCCUPAZIONE PERMANENTE SUOLO PUBBLICO - Piano Fin.: E.1.01.01.52.002	0,00	0,00		0,00	0,00
Cap. 290/0 - TARES - ART. 14 D.L. 201/2011 (L. 214/2011) - Piano Fin.: E.1.01.01.61.001	0,00	0,00		0,00	0,00

MAG = Maggiori entrate, INS = Insussistenza, REI = Reimputazione in esercizi successivi

RIACCERTAMENTO ORDINARIO ACCERTAMENTI DI COMPETENZA PER CAPITOLO

DESCRIZIONE	ACCERTATO (A)	RISCOSSIONI (R)	MAGGIORI ENTRATE (MAG) / ECONOMIE (INS = su residuo, MIN = su competenza) / REIMPUTAZIONI (REI) /	RIACCERTAMENTO (RR = A - INS - MIN - REI)	RESIDUI ATTIVI AL 31/12/2017 (RA = RR - R + MAG)
Cap. 295/0 - TARI - L. 147/2013, ART. 1 C. 639 E SEGG. - Piano Fin.: E.1.01.01.61.001	1.896.099,82	1.573.268,76		1.896.099,82	322.831,06
Cap. 300/0 - DIRITTI DI PESO PUBBLICO - Piano Fin.: E.1.01.01.99.002	2.786,00	2.630,00		2.786,00	156,00
Cap. 410/0 - DIRITTI PUBBLICHE AFFISSIONI - Piano Fin.: E.1.01.01.53.002	11.273,20	9.740,20		11.273,20	1.533,00
Cap. 445/0 - IMPOSTE E TASSE - ERRONEI VERSAMENTI - Piano Fin.: E.1.01.01.99.001	360,00	360,00		360,00	0,00
Cap. 1480/0 - CANONE SERVIZIO ILLUMINAZIONE VOTIVA - Piano Fin.: E.3.01.02.01.014	4.569,90	0,00		4.569,90	4.569,90
Cap. 1693/0 - CANONE NON RICOGNITORIO SPAZI ED AREE PUBBLICHE - Piano Fin.: E.3.01.03.01.003	24.784,30	24.491,50		24.784,30	292,80
Totale TRIBUTI	5.987.638,01	5.085.348,83		5.987.638,01	902.289,18
SEGRETARIO GENERALE					
Cap. 2275/0 - CONTRIBUTI ORGANIZZAZIONE GIORNATE DI STUDIO - Piano Fin.: E.3.01.02.01.999	2.100,00	2.100,00		2.100,00	0,00
Totale SEGRETARIO GENERALE	2.100,00	2.100,00		2.100,00	0,00
AFFARI GENERALI					
Cap. 1190/0 - DIRITTI DI SEGRETERIA - Piano Fin.: E.3.01.02.01.032	6.788,37	6.747,03		6.788,37	41,34
Cap. 1200/0 - DIRITTI RILASCIO CARTE IDENTITA' E RIMBORSO STAMPATI - Piano Fin.: E.3.01.02.01.033	7.478,86	7.122,28		7.478,86	356,58
Cap. 1700/0 - PROVENTI DI CONCESSIONI CIMITERIALI - Piano Fin.: E.3.01.03.01.003	130.890,00	130.890,00		130.890,00	0,00
Cap. 2271/0 - CONTRIBUTO PER IL FUNZIONAMENTO CENTRO PER L'IMPIEGO - Piano Fin.: E.3.05.02.03.002	5.165,00	5.165,00		5.165,00	0,00
Cap. 2334/0 - RIMBORSI PER SERVIZI CONVENZIONATI - Piano Fin.: E.3.05.02.03.002	192.077,66	0,00		192.077,66	192.077,66
Cap. 3970/0 - DEPOSITI SPESE CONTRATTUALI E DI ASTE - CAUZIONI PROVVISORIE - SPESA CAP. 13070 - Piano Fin.: E.9.02.04.01.001	10.296,00	10.296,00		10.296,00	0,00
Totale AFFARI GENERALI	352.695,89	160.220,31		352.695,89	192.475,58
OPERE PUBBLICHE					
Cap. 2270/0 - CONTRIBUTO GESTORE SERVIZI ENERGETICI - G.S.E. - IMPIANTI FOTOVOLTAICI - Piano Fin.: E.3.01.01.01.004	30.192,94	30.192,94		30.192,94	0,00
Cap. 2329/0 - FONDO PER L'INNOVAZIONE TECNOLOGICA - VEDI CAPITOLO DI SPESA 7701 - Piano Fin.: E.3.05.99.99.999	1.691,94	1.691,94		1.691,94	0,00

MAG = Maggiori entrate, INS = Insussistenza, REI = Reimputazione in esercizi successivi

RIACCERTAMENTO ORDINARIO ACCERTAMENTI DI COMPETENZA PER CAPITOLO

DESCRIZIONE	ACCERTATO (A)	RISCOSSIONI (R)	MAGGIORI ENTRATE (MAG) / ECONOMIE (INS = su residuo, MIN = su competenza) / REIMPUTAZIONI (REI) /	RIACCERTAMENTO (RR = A - INS - MIN - REI)	RESIDUI ATTIVI AL 31/12/2017 (RA = RR - R + MAG)
Cap. 2503/0 - ENTRATE DERIVANTI DALLA ALIENAZIONE DI BENI IMMOBILI - Piano Fin.: E.4.04.01.08.000	300,00	0,00		300,00	300,00
Cap. 2507/0 - ALIENAZIONE DI DIRITTI DI SUPERFICIE - Piano Fin.: E.4.04.01.10.000	13.060,00	10.140,00	2.920,00 MIN	10.140,00	0,00
Cap. 2902/0 - CONTRIBUTO REGIONALE CONSOLIDAMENTO STRADA COMUNALE REGIONE MERLINI - Piano Fin.: E.4.02.01.02.001	38.272,73	38.272,73		38.272,73	0,00
Cap. 2903/0 - CONTRIBUTO REGIONALE PER OPERE DI RIQUALIFICAZIONE ENERGETICA DELLA SCUOLA MATERNA SPECCHIO DEI TEMPI SITA IN VIA SOLFERINO - Piano Fin.: E.4.02.01.02.001	493.319,95	0,00		493.319,95	493.319,95
Cap. 2917/0 - CONTRIBUTO REGIONE PER REALIZZAZIONE PERCORSO CICLO-PEDONALE URBANO - Piano Fin.: E.4.02.01.02.001	122.584,00	0,00	122.584,00 REI2018	0,00	0,00
Cap. 2927/0 - CONTRIBUTO REGIONALE PER REALIZZAZIONE DI PUNTO PANORAMICO IN COSTA BELVEDERE - Piano Fin.: E.4.02.01.02.001	141.000,00	42.300,00	98.700,00 REI2018	42.300,00	0,00
Cap. 2975/0 - RISCOSSIONE MUTUO CASSA DEPOSITI E PRESTITI CON AMMORTAMENTO A CARICO DELLO STATO PER INTERVENTI DI IMPERMEABILIZZAZIONE E DI RIPASSO COPERTURA DELLO STABILE ARCHIVIO COMUNALE - FONDI ALLUVIONE 1994 - Piano Fin.: E.4.03.01.01.001	0,00	0,00		0,00	0,00
Cap. 2989/0 - CONTRIBUTO REGIONALE PER PIANI DI QUALIFICAZIONE URBANA - P.Q.U. - Piano Fin.: E.4.02.01.02.001	21.003,11	16.759,11	4.244,00 MIN	16.759,11	0,00
Cap. 3259/0 - RIMBORSO DA PRIVATI ONERI COLLAUDI OPERE A SCOMPUTO OO.UU. - Piano Fin.: E.4.02.02.01.001	658,80	0,00	658,80 REI2018	0,00	0,00
Cap. 3272/0 - PROVENTI DERIVANTI DALLE CONCESSIONI EDILIZIE RELATIVE AL PIANO PER GLI INSEDIAMENTI PRODUTTIVI P.I.P. CANELLITALY - Piano Fin.: E.4.05.01.01.001	0,00	0,00		0,00	0,00
Totale OPERE PUBBLICHE	862.083,47	139.356,72	7.164,00 MIN 221.942,80 REI2018	632.976,67	493.619,95
MANUTENZIONE PATRIMONIO					
Cap. 1010/0 - CONTRIBUTO A.I.P.O. GESTIONE OPERE DI REGOLAZIONE PIENE TORRENTE BELBO - CAPITOLO DI SPESA 63800 - Piano Fin.: E.2.01.01.02.017	35.000,00	0,00		35.000,00	35.000,00
Cap. 1590/0 - PROVENTI DA BAGNI PUBBLICI - Piano Fin.: E.3.01.02.01.019	131,70	131,70		131,70	0,00
Cap. 1690/0 - FITTI ATTIVI DI FABBRICATI - Piano Fin.: E.3.01.03.02.002	5.788,23	5.480,00		5.788,23	308,23
Totale MANUTENZIONE PATRIMONIO	40.919,93	5.611,70		40.919,93	35.308,23
POLIZIA MUNICIPALE - ZOPPINI DIEGO					

MAG = Maggiori entrate, INS = Insussistenza, REI = Reimputazione in esercizi successivi

RIACCERTAMENTO ORDINARIO ACCERTAMENTI DI COMPETENZA PER CAPITOLO

DESCRIZIONE	ACCERTATO (A)	RISCOSSIONI (R)	MAGGIORI ENTRATE (MAG) / ECONOMIE (INS = su residuo, MIN = su competenza) / REIMPUTAZIONI (REI) /	RIACCERTAMENTO (RR = A - INS - MIN - REI)	RESIDUI ATTIVI AL 31/12/2017 (RA = RR - R + MAG)
Cap. 1170/0 - DIRITTI DI NOTIFICA - Piano Fin.: E.3.01.02.01.999	1.878,60	1.878,60		1.878,60	0,00
Cap. 1392/0 - PROVENTI SANZIONI VIOLAZIONI AL CODICE DELLA STRADA - Piano Fin.: E.3.02.02.01.001	1.065.645,70	486.732,61		1.065.645,70	578.913,09
Cap. 1395/0 - PROVENTI SANZIONI VIOLAZIONI AL CODICE DELLA STRADA - QUOTE ARRETRATE - Piano Fin.: E.3.02.02.01.001	101.479,11	6.574,50		101.479,11	94.904,61
Cap. 1397/0 - RIMBORSO SPESE PER ACCERTAMENTI DELLE VIOLAZIONE AL C.D.S - Piano Fin.: E.3.05.02.03.004	70.353,24	70.353,24		70.353,24	0,00
Cap. 1600/0 - PROVENTI SERVIZIO PARCHEGGI A PAGAMENTO - Piano Fin.: E.3.01.02.01.020	53.619,55	53.619,55		53.619,55	0,00
Totale POLIZIA MUNICIPALE - ZOPPINI DIEGO	1.292.976,20	619.158,50		1.292.976,20	673.817,70
EDILIZIA PRIVATA					
Cap. 1191/0 - DIRITTI SEGRETERIA - ART. 15 D.L. 342/92 - Piano Fin.: E.3.01.02.01.032	35.036,00	35.036,00		35.036,00	0,00
Cap. 1580/0 - PROVENTI SERVIZI TECNICI - Piano Fin.: E.3.01.02.01.033	0,00	0,00		0,00	0,00
Cap. 3270/0 - PROVENTI DERIVANTI DALLE CONCESSIONI EDILIZIE E DALLE SANZIONI PREVISTE DALLA DISCIPLINA URBANISTICA - Piano Fin.: E.4.05.01.01.001	256.141,17	212.221,17		256.141,17	43.920,00
Cap. 3280/0 - PROVENTI DA MONETIZZAZIONE AREE PER ADEGUAMENTO STANDARD URBANISTICI - Piano Fin.: E.4.05.04.99.999	3.133,00	3.133,00		3.133,00	0,00
Totale EDILIZIA PRIVATA	294.310,17	250.390,17		294.310,17	43.920,00
SETTORE DEMOGRAFICO					
Cap. 606/0 - TRASFERIMENTO DALLO STATO QUOTA PROVENTI RILASCIO CARTE D'IDENTITA' ELETTRONICHE DI SPETTANZA DEL COMUNE - Piano Fin.: E.2.01.01.01.000	545,30	545,30		545,30	0,00
Cap. 1181/0 - DIRITTI SCIOGLIMENTO-CESSAZIONE EFFETTI CIVILI MATRIMONIO - Piano Fin.: E.3.01.02.01.000	144,00	144,00		144,00	0,00
Cap. 1201/0 - PROVENTI RILASCIO CARTE D'IDENTITA' ELETTRONICHE - Piano Fin.: E.3.01.02.01.033	21.558,36	21.323,30		21.558,36	235,06
Cap. 1470/0 - PROVENTI TRASPORTI FUNEBRI E DIRITTI CIMITERIALI - Piano Fin.: E.3.01.02.01.014	17.343,41	17.343,41		17.343,41	0,00
Totale SETTORE DEMOGRAFICO	39.591,07	39.356,01		39.591,07	235,06
S.I.T. - PIANIFICAZIONE TERRITORIALE					
Cap. 3258/0 - CONTRIBUTI DI PRIVATI PER SPESE PER IL PIANO REGOLATORE - Piano Fin.: E.4.02.03.03.999	4.440,80	4.440,80		4.440,80	0,00

MAG = Maggiori entrate, INS = Insussistenza, REI = Reimputazione in esercizi successivi

RIACCERTAMENTO ORDINARIO ACCERTAMENTI DI COMPETENZA PER CAPITOLO

DESCRIZIONE	ACCERTATO (A)	RISCOSSIONI (R)	MAGGIORI ENTRATE (MAG) / ECONOMIE (INS = su residuo, MIN = su competenza) / REIMPUTAZIONI (REI) /	RIACCERTAMENTO (RR = A - INS - MIN - REI)	RESIDUI ATTIVI AL 31/12/2017 (RA = RR - R + MAG)
Cap. 3275/0 - ONERI DI URBANIZZAZIONE PER OPERE ESEGUITE A SCOMPUTO - Piano Fin.: E.4.05.01.01.001	135.453,68	0,00		135.453,68	135.453,68
Totale S.I.T. - PIANIFICAZIONE TERRITORIALE	139.894,48	4.440,80		139.894,48	135.453,68
CULTURA					
Cap. 942/0 - CONTRIBUTO REGIONALE PER ATTIVITA' CULTURALI - VEDI CAPITOLI DI SPESA 40600 - 40602 - 40603 - Piano Fin.: E.2.01.01.02.001	13.500,00	0,00		13.500,00	13.500,00
Cap. 1691/0 - PROVENTI LOCALI ADIBITI RIUNIONI NON ISTITUZIONALI - Piano Fin.: E.3.01.03.02.002	2.125,00	2.125,00		2.125,00	0,00
Cap. 2150/0 - PROVENTI DELLA BIBLIOTECA COMUNALE - Piano Fin.: E.3.01.02.01.999	731,00	731,00		731,00	0,00
Totale CULTURA	16.356,00	2.856,00		16.356,00	13.500,00
Totale ENTRATA	12.177.870,22	9.191.494,13	7.164,00 MIN 279.012,94 REI2018	11.891.693,28	2.700.199,15

MAG = Maggiori entrate, INS = Insussistenza, REI = Reimputazione in esercizi successivi

RIACCERTAMENTO ORDINARIO IMPEGNI RESIDUI PER CAPITOLO

DESCRIZIONE	IMPEGNATO (I)	PAGAMENTI (P)	ECONOMIE (INS = su residuo, MIN = su competenza) / REIMPUTAZIONI (REI) / CON FONDO P.V. (FPV) /		RIACCERTAMENTO (RR = I - INS - MIN - REI - FPV)	RESIDUI PASSIVI AL 31/12/2017 (RA = RR - P)
FINANZE						
Cap. 300/0 - SPESE PER IL REVISORE CONTABILE UNICO - Piano Fin.: U.1.03.02.01.001	8.000,00	7.999,99	0,01	INS	7.999,99	0,00
Cap. 3001/0 - NOLEGGIO E MANUTENZIONE MACCHINE - MOBILI E PROGRAMMI - Piano Fin.: U.1.03.02.07.004	2.325,21	2.291,23	33,98	INS	2.291,23	0,00
Cap. 3002/0 - MOBILI, MACCHINE. PROGRAMMI C.E.D. - ACQUISTO - Piano Fin.: U.1.03.01.02.006	9.599,43	9.169,38	430,05	INS	9.169,38	0,00
Cap. 3201/0 - SPESE POSTALI - Piano Fin.: U.1.03.02.16.002	6.856,81	2.660,37	4.098,41	INS	2.758,40	98,03
Cap. 3202/0 - SPESE TELEFONIA FISSA - Piano Fin.: U.1.03.02.05.001	7.887,10	7.856,24	30,86	INS	7.856,24	0,00
Cap. 3203/0 - SPESE DI CANCELLERIA - Piano Fin.: U.1.03.01.02.001	1.507,55	1.507,55			1.507,55	0,00
Cap. 3205/0 - UFFICI COMUNALI - SERVIZI VARI - Piano Fin.: U.1.03.02.99.999	15.690,95	9.811,39	1.690,25	INS	14.000,70	4.189,31
Cap. 3209/0 - SPESE TELEFONIA MOBILE - Piano Fin.: U.1.03.02.05.002	6.943,10	5.132,39	308,40	INS	6.634,70	1.502,31
Cap. 7880/0 - TRASFERIMENTO ALLA COMUNITA' DELLE COLLINE TRA LANGHE E MONFERRATO PER LA PROTEZIONE CIVILE - Piano Fin.: U.1.04.01.02.005	3.250,00	254,57			3.250,00	2.995,43
Cap. 9392/0 - ADEGUAMENTO SISTEMA INFORMATIVO COMUNALE E ACQUISTO COMPLEMENTI D'ARREDO PER UFFICI - Piano Fin.: U.2.02.01.07.000	15.299,82	15.121,52	178,30	INS	15.121,52	0,00
Cap. 12800/0 - RIMBORSO QUOTE CAPITALI MUTUI - GESTIONE CASSA DD.PP. S.P.A. - Piano Fin.: U.4.03.01.04.003	105.382,66	105.382,66			105.382,66	0,00
Cap. 12801/0 - RIMBORSO QUOTA CAPITALE MUTUI AD ALTRI ENTI DEL SETTORE PUBBLICO - Piano Fin.: U.4.03.01.01.999	608,21	608,21			608,21	0,00
Cap. 12802/0 - RIMBORSO QUOTE CAPITALE ALLA REGIONE PIEMONTE PIP - Piano Fin.: U.4.03.01.02.001	1.031.575,03	206.315,00			1.031.575,03	825.260,03
Cap. 12805/0 - RIMBORSO QUOTE CAPITALI MUTUI CASSA DD.PP. - GESTIONE TESORO - Piano Fin.: U.4.03.01.04.004	4.568,26	4.568,26			4.568,26	0,00
Cap. 12910/0 - RIMBORSO DANNI A TERZI E FRANCHIGIA POLIZZE R.C. - Piano Fin.: U.1.10.05.02.000	3.780,20	78,00			3.780,20	3.702,20
Cap. 12920/0 - TRASFERIMENTO ALL'UNIONE DI COMUNI "CANELLI - MOASCA" PER SERVIZI ASSICURATIVI - Piano Fin.: U.1.04.01.02.005	26.525,90	0,00			26.525,90	26.525,90
Cap. 12930/0 - INTERESSI PASSIVI AMMORTAMENTO MUTUI STABILI COMUNALI - GESTIONE CASSA DD.PP. S.P.A. - Piano Fin.: U.1.07.05.04.003	14.828,34	14.828,34			14.828,34	0,00

INS = Insussistenza, REI = Reimputazione in esercizi successivi, FPV = Reimputazione in esercizi successivi con Fondo Pluriennale vincolato

RIACCERTAMENTO ORDINARIO IMPEGNI RESIDUI PER CAPITOLO

DESCRIZIONE	IMPEGNATO (I)	PAGAMENTI (P)	ECONOMIE (INS = su residuo, MIN = su competenza) / REIMPUTAZIONI (REI) / CON FONDO P.V. (FPV) /	RIACCERTAMENTO (RR = I - INS - MIN - REI - FPV)	RESIDUI PASSIVI AL 31/12/2017 (RA = RR - P)
Cap. 12935/0 - INTERESSI PASSIVI AMMORTAMENTO MUTUI STABILI COMUNALI - GESTIONE TESORO - Piano Fin.: U.1.07.05.04.004	7.221,27	7.221,27		7.221,27	0,00
Cap. 12938/0 - VERSAMENTO DELLE RITENUTE PER SCISSIONE CONTABILE IVA (SPLIT PAYMENT) - Piano Fin.: U.7.01.01.02.001	11.659,82	11.659,82		11.659,82	0,00
Cap. 12939/0 - VERSAMENTO DELLE RITENUTE PER SCISSIONE CONTABILE IVA (SPLIT PAYMENT) - ATTIVITA' COMMERCIALI - Piano Fin.: U.7.01.01.02.001	3.503,60	3.503,60		3.503,60	0,00
Cap. 12990/0 - VERSAMENTO DELLA RITENUTA DEL 4% SU CONTRIBUTI PUBBLICI - Piano Fin.: U.7.01.01.01.001	12,23	12,23		12,23	0,00
Cap. 13000/0 - ANTICIPAZIONE PER C/TERZI ED ALTRI ENTI - Piano Fin.: U.7.02.99.99.999	22.094,88	22.094,88		22.094,88	0,00
Cap. 13013/0 - RESTITUZIONE ALLO STATO FONDI ALLUVIONALI - Piano Fin.: U.7.02.02.01.001	65.857,26	0,00		65.857,26	65.857,26
Cap. 13131/0 - SPESE ANTICIPATE PER C/REGIONE - Piano Fin.: U.7.02.02.02.001	24.165,05	0,00		24.165,05	24.165,05
Cap. 19340/0 - INTERESSI PASSIVI AMMORTAMENTO MUTUI UFFICI GIUDIZIARI - GESTIONE CASSA DEPOSITI E PRESTITI S.P.A. - Piano Fin.: U.1.07.05.04.003	3.904,81	3.904,81		3.904,81	0,00
Cap. 21511/0 - TRASFERIMENTO ALLA COMUNITA' DELLE COLLINE TRA LANGHE E MONFERRATO PER RIMBORSO SPESE VIDEOSORVEGLIANZA - Piano Fin.: U.1.04.01.02.005	3.265,48	2.784,52	480,96 INS	2.784,52	0,00
Cap. 21903/0 - POLIZIA URBANA - SPESE TELEFONICHE - Piano Fin.: U.1.03.02.05.001	884,00	864,09		884,00	19,91
Cap. 28303/0 - SCUOLE MATERNE - SPESE DI TELEFONO - Piano Fin.: U.1.03.02.05.001	273,50	162,50		273,50	111,00
Cap. 28400/0 - INTERESSI PASSIVI AMMORTAMENTO MUTUI SCUOLE MATERNE - GESTIONE CASSA DD.PP. S.P.A. - Piano Fin.: U.1.07.05.04.003	3.521,32	3.521,32		3.521,32	0,00
Cap. 29703/0 - SCUOLE ELEMENTARI - SPESE DI TELEFONO - Piano Fin.: U.1.03.02.05.001	1.704,50	1.608,38		1.704,50	96,12
Cap. 29800/0 - INTERESSI PASSIVI AMMORTAMENTO MUTUI SCUOLE ELEMENTARI - GESTIONE CASSA DD.PP. S.P.A. - Piano Fin.: U.1.07.05.04.003	34.879,64	34.879,64		34.879,64	0,00
Cap. 31803/0 - SCUOLE MEDIE - SPESE DI TELEFONO - Piano Fin.: U.1.03.02.05.001	111,50	111,50		111,50	0,00
Cap. 31850/0 - INTERESSI PASSIVI AMMORTAMENTO MUTUI SCUOLA MEDIA INFERIORE - CASSA DD.PP. - Piano Fin.: U.1.07.05.04.003	6.408,86	6.408,86		6.408,86	0,00

INS = Insussistenza, REI = Reimputazione in esercizi successivi, FPV = Reimputazione in esercizi successivi con Fondo Pluriennale vincolato

RIACCERTAMENTO ORDINARIO IMPEGNI RESIDUI PER CAPITOLO

DESCRIZIONE	IMPEGNATO (I)	PAGAMENTI (P)	ECONOMIE (INS = su residuo, MIN = su competenza) / REIMPUTAZIONI (REI) / CON FONDO P.V. (FPV) /		RIACCERTAMENTO (RR = I - INS - MIN - REI - FPV)	RESIDUI PASSIVI AL 31/12/2017 (RA = RR - P)
Cap. 47020/0 - QUOTA CONSORTILE "CO.GE.CA" - COSTRUZIONE E GESTIONE CANILE - Piano Fin.: U.1.04.01.02.999	3.851,77	1.035,17			3.851,77	2.816,60
Cap. 52800/0 - INTERESSI PASSIVI AMMORTAMENTO MUTUI CIMITERO - GESTIONE CASSA DD.PP. S.P.A. - Piano Fin.: U.1.07.05.04.003	6.143,57	6.143,57			6.143,57	0,00
Cap. 54700/0 - INTERESSI PASSIVI AMMORTAMENTO MUTUI SERVIZIO IDRICO - GESTIONE CASSA DD.PP. S.P.A. - Piano Fin.: U.1.07.05.04.003	3.785,72	3.785,72			3.785,72	0,00
Cap. 56500/0 - INTERESSI PASSIVI AMMORTAMENTO MUTUI RETE FOGNARIA E IMPIANTO DEPURAZIONE - CASSA DD.PP. - Piano Fin.: U.1.07.05.04.003	2.414,83	2.414,83			2.414,83	0,00
Cap. 63550/0 - INTERESSI PASSIVI AMMORTAMENTO MUTUI VERDE PUBBLICO - GESTIONE CASSA DD.PP. S.P.A. - Piano Fin.: U.1.07.05.04.003	7.072,21	7.072,21			7.072,21	0,00
Cap. 65400/0 - INTERESSI PASSIVI AMMORTAMENTO MUTUI IMPIANTI SPORTIVI - CASSA DD.PP. - Piano Fin.: U.1.07.05.04.003	11.217,74	11.217,74			11.217,74	0,00
Cap. 67003/0 - CASA DI RIPOSO COMUNALE "GIULIO E RACHELE BOSCA" - SPESE TELEFONICHE - Piano Fin.: U.1.03.02.05.001	557,37	184,35			557,37	373,02
Cap. 67100/0 - INTERESSI PASSIVI AMMORTAMENTO MUTUI CASA DI RIPOSO COMUNALE "GIULIO E RACHELE BOSCA" - CASSA DD.PP. - Piano Fin.: U.1.07.05.04.003	3.685,19	3.685,19			3.685,19	0,00
Cap. 74500/0 - INTERESSI PASSIVI AMMORTAMENTO MUTUI VIABILITA' - GESTIONE CASSA DD.PP. S.P.A. - Piano Fin.: U.1.07.05.04.003	63.432,05	63.432,05			63.432,05	0,00
Cap. 74510/0 - INTERESSI PASSIVI AMMORTAMENTO MUTUI VIABILITA' CASSA DD.PP. - GESTIONE TESORO - Piano Fin.: U.1.07.05.04.004	4.048,22	4.048,22			4.048,22	0,00
Cap. 74610/0 - INTERESSI PASSIVI AMMORTAMENTO MUTUI URBANISTICA E GESTIONE DEL TERRITORIO - GESTIONE CASSA DD.PP. S.P.A. - Piano Fin.: U.1.07.05.04.003	15.238,71	15.238,71			15.238,71	0,00
Cap. 92400/0 - IVA A DEBITO ATTIVITA' COMMERCIALI - Piano Fin.: U.1.10.03.01.001	2.627,89	2.627,89			2.627,89	0,00
Totale FINANZE	1.578.171,56	613.208,17	7.251,22	INS	1.570.920,34	957.712,17
SERVIZI ALLA PERSONA						
Cap. 29710/0 - SPESE PER L'ACQUISTO DEI LIBRI DI TESTO - Piano Fin.: U.1.04.02.05.000	2.433,03	1.917,09	515,94	INS	1.917,09	0,00
Cap. 29711/0 - SPESE PER L'ACQUISTO DEI LIBRI DI TESTO SCUOLA MEDIA FINANZIATE DALLA REGIONE PIEMONTE - VEDI CAPITOLO DI ENTRATA 973 - Piano Fin.: U.1.04.02.05.000	6.148,96	665,05			6.148,96	5.483,91

INS = Insussistenza, REI = Reimputazione in esercizi successivi, FPV = Reimputazione in esercizi successivi con Fondo Pluriennale vincolato

RIACCERTAMENTO ORDINARIO IMPEGNI RESIDUI PER CAPITOLO

DESCRIZIONE	IMPEGNATO (I)	PAGAMENTI (P)	ECONOMIE (INS = su residuo, MIN = su competenza) / REIMPUTAZIONI (REI) / CON FONDO P.V. (FPV) /	RIACCERTAMENTO (RR = I - INS - MIN - REI - FPV)	RESIDUI PASSIVI AL 31/12/2017 (RA = RR - P)
Cap. 29740/0 - TRASFERIMENTO ALL'UNIONE DI COMUNI "CANELLI - MOASCA" PER EDILIZIA SCOLASTICA - Piano Fin.: U.1.04.01.02.005	6.200,00	0,00		6.200,00	6.200,00
Cap. 34062/0 - SPESE PER IL SERVIZIO MENSA SCOLASTICA - Piano Fin.: U.1.03.02.15.006	1.667,29	1.667,29		1.667,29	0,00
Cap. 34101/0 - CANONE APPALTO TRASPORTO ALUNNI - Piano Fin.: U.1.03.02.15.002	14.858,00	14.858,00		14.858,00	0,00
Cap. 46840/0 - CONTRIBUTI AD ENTI ED ASSOCIAZIONI DI BENEFICENZA CON SCOPI SOCIALI - Piano Fin.: U.1.04.04.01.001	21.500,00	21.500,00		21.500,00	0,00
Cap. 46842/0 - CONTRIBUTI AD ENTI ED ASSOCIAZIONI DI BENEFICENZA CON SCOPI SOCIALI PRO-ASSOCIATI - Piano Fin.: U.1.04.04.01.001	900,00	900,00		900,00	0,00
Cap. 64910/0 - CANONE GESTIONE PALAZZETTO DELLO SPORT - Piano Fin.: U.1.03.02.15.999	9.391,67	9.391,67		9.391,67	0,00
Cap. 65270/0 - CONTRIBUTI AD ENTI ED ASSOCIAZIONI SPORTIVE - Piano Fin.: U.1.04.04.01.001	24.300,00	24.300,00		24.300,00	0,00
Cap. 67005/0 - CASA DI RIPOSO COMUNALE "GIULIO E RACHELE BOSCA" - SPESE PER LA MENSA - Piano Fin.: U.1.03.02.14.999	11.683,52	11.683,52		11.683,52	0,00
Cap. 67008/0 - CASA DI RIPOSO COMUNALE "GIULIO E RACHELE BOSCA" - SPESE PER LAVANDERIA E NOLEGGIO BIANCHERIA - Piano Fin.: U.1.03.02.13.002	2.138,53	2.138,53		2.138,53	0,00
Cap. 67009/0 - SPESE VARIE PER LA GESTIONE DELLA CASA DI RIPOSO COMUNALE "GIULIO E RACHELE BOSCA" - ACQUISTO BENI - Piano Fin.: U.1.03.01.02.999	4.071,63	3.685,65	385,98 INS	3.685,65	0,00
Cap. 67011/0 - SPESE ACQUISIZIONE SERVIZI PARASANITARI CASA DI RIPOSO COMUNALE "GIULIO E RACHELE BOSCA" - Piano Fin.: U.1.03.02.99.999	7.132,80	7.132,80		7.132,80	0,00
Cap. 67015/0 - RIMBORSO RETTE ONERI RICOVIERIALI OSPITI CASA DI RIPOSO COMUNALE "GIULIO E RACHELE BOSCA" - Piano Fin.: U.1.04.02.05.000	979,99	979,99		979,99	0,00
Cap. 68805/0 - ACQUISTO VOUCHER ASSISTENZIALI - Piano Fin.: U.1.03.02.99.999	4.452,00	4.452,00		4.452,00	0,00
Cap. 68841/0 - EROGAZIONE CONTRIBUTO REGIONALE PER SOSTEGNO ALLE LOCAZIONI - VEDI CAPITOLO DI ENTRATA 996 - Piano Fin.: U.1.04.02.02.999	1.560,31	1.560,31		1.560,31	0,00
Cap. 68850/0 - SPESA PER ESENZIONI E RIDUZIONI T.A.R.S.U. - TARES - TARI - Piano Fin.: U.1.04.02.05.999	3.450,00	3.450,00		3.450,00	0,00
Cap. 68870/0 - SPESE PER UFFICIO SERVIZI SOCIALI - Piano Fin.: U.1.03.01.02.999	244,00	244,00		244,00	0,00

INS = Insussistenza, REI = Reimputazione in esercizi successivi, FPV = Reimputazione in esercizi successivi con Fondo Pluriennale vincolato

RIACCERTAMENTO ORDINARIO IMPEGNI RESIDUI PER CAPITOLO

DESCRIZIONE	IMPEGNATO (I)	PAGAMENTI (P)	ECONOMIE (INS = su residuo, MIN = su competenza) / REIMPUTAZIONI (REI) / CON FONDO P.V. (FPV) /		RIACCERTAMENTO (RR = I - INS - MIN - REI - FPV)	RESIDUI PASSIVI AL 31/12/2017 (RA = RR - P)
Totale SERVIZI ALLA PERSONA	123.111,73	110.525,90	901,92	INS	122.209,81	11.683,91
SPORTELLO UNICO DELLE IMPRESE - MONTANARO PIERANGE						
Cap. 4251/0 - TRASFERIMENTO ALL'UNIONE DI COMUNI "CANELLI - MOASCA" PER LA GESTIONE DELLO SPORTELLO UNICO DELLE IMPRESE - Piano Fin.: U.1.04.01.02.005	18.250,00	13.913,60	4.336,40	INS	13.913,60	0,00
Cap. 12500/0 - CONTRIBUTI BANDO INCENTIVI APERTURA ESERCIZI COMMERCIALI - Piano Fin.: U.2.03.03.03.999	30.000,00	0,00	20.000,00	INS	10.000,00	10.000,00
Cap. 69034/0 - CENTRO SERVIZI - QUOTA PARTE GESTIONE LOCALI - Piano Fin.: U.1.03.02.99.999	4.151,48	2.542,64	1.608,84	INS	2.542,64	0,00
Totale SPORTELLO UNICO DELLE IMPRESE - MONTANARO PIERANGE	52.401,48	16.456,24	25.945,24	INS	26.456,24	10.000,00
MANIFESTAZIONI						
Cap. 40043/0 - SPESE PER MANIFESTAZIONI TURISTICHE - ACQUISTO BENI - Piano Fin.: U.1.03.01.02.999	67,00	67,00			67,00	0,00
Cap. 40045/0 - SPESE PER MANIFESTAZIONI TURISTICHE FINANZIATE DA PRIVATI - PRESTAZIONI DI SERVIZI - VED. CAP. ENTRATA 2337 - Piano Fin.: U.1.03.02.99.999	200,00	200,00			200,00	0,00
Cap. 40050/0 - SPESE PER MANIFESTAZIONI TURISTICHE - SERVIZI - Piano Fin.: U.1.03.02.99.999	4.538,60	4.428,80	109,80	INS	4.428,80	0,00
Cap. 40110/0 - SPESE PER LA PROMOZIONE DEL TERRITORIO - SERVIZI - VEDI CAPITOLO DI ENTRATA 205 - Piano Fin.: U.1.03.02.99.999	3.218,00	3.217,99	0,01	INS	3.217,99	0,00
Totale MANIFESTAZIONI	8.023,60	7.913,79	109,81	INS	7.913,79	0,00
PERSONALE						
Cap. 401/0 - CONTRIBUTI ASSISTENZIALI PREVIDENZIALI SU RETRIBUZIONE PERSONALE STAFF DEL SINDACO - Piano Fin.: U.1.01.02.01.001	96,30	96,30			96,30	0,00
Cap. 1900/0 - RETRIBUZIONE SEGRETARIO GENERALE - Piano Fin.: U.1.01.01.01.002	10.908,56	10.908,56			10.908,56	0,00
Cap. 1901/0 - CONTRIBUTI ASSISTENZIALI E PREVIDENZIALI RETRIBUZIONE SEGRETARIO GENERALE - Piano Fin.: U.1.01.02.01.001	5.261,84	2.924,14	2.337,70	INS	2.924,14	0,00
Cap. 1902/0 - I.R.A.P. SU RETRIBUZIONE - Piano Fin.: U.1.02.01.01.001	1.433,95	935,00	498,95	INS	935,00	0,00
Cap. 2000/0 - RETRIBUZIONE PERSONALE UFFICIO SEGRETERIA - Piano Fin.: U.1.01.01.01.002	1.847,25	1.847,25			1.847,25	0,00
Cap. 2001/0 - CONTRIBUTI ASSISTENZIALI E PREVIDENZIALI UFFICIO SEGRETERIA - Piano Fin.: U.1.01.02.01.001	570,61	570,61			570,61	0,00
Cap. 2002/0 - I.R.A.P. SU RETRIBUZIONE - Piano Fin.: U.1.02.01.01.001	142,13	142,13			142,13	0,00

INS = Insussistenza, REI = Reimputazione in esercizi successivi, FPV = Reimputazione in esercizi successivi con Fondo Pluriennale vincolato

RIACCERTAMENTO ORDINARIO IMPEGNI RESIDUI PER CAPITOLO

DESCRIZIONE	IMPEGNATO (I)	PAGAMENTI (P)	ECONOMIE (INS = su residuo, MIN = su competenza) / REIMPUTAZIONI (REI) / CON FONDO P.V. (FPV) /		RIACCERTAMENTO (RR = I - INS - MIN - REI - FPV)	RESIDUI PASSIVI AL 31/12/2017 (RA = RR - P)
Cap. 2050/0 - RETRIBUZIONE PERSONALE RAGIONERIA - Piano Fin.: U.1.01.01.01.002	4.064,04	3.436,89	627,15	INS	3.436,89	0,00
Cap. 2051/0 - CONTRIBUTI ASSISTENZIALI E PREVIDENZIALI RETRIBUZIONI UFFICIO RAGIONERIA - Piano Fin.: U.1.01.02.01.001	1.528,89	1.180,52	348,37	INS	1.180,52	0,00
Cap. 2052/0 - I.R.A.P. SU RETRIBUZIONE - Piano Fin.: U.1.02.01.01.001	28,06	0,00	28,06	INS	0,00	0,00
Cap. 2101/0 - CONTRIBUTI ASSISTENZIALI SPORTELLO UNICO - Piano Fin.: U.1.01.02.01.001	24,59	24,59			24,59	0,00
Cap. 2302/0 - INDENNITA' DI MISSIONE AL PERSONALE - Piano Fin.: U.1.03.02.02.002	538,84	538,84			538,84	0,00
Cap. 3208/0 - TRASFERIMENTO ALLA PROVINCIA DI ASTI PER UTILIZZO PERSONALE - Piano Fin.: U.1.04.01.02.002	3.577,00	3.577,00			3.577,00	0,00
Cap. 3211/0 - TRASFERIMENTO ALLA PROVINCIA DI ASTI PER RIMBORSO SPESA DI PERSONALE - Piano Fin.: U.1.01.01.02.999	46.276,16	36.238,09	6.861,75	INS	39.414,41	3.176,32
Cap. 5001/0 - CONTRIBUTI ASSISTENZIALI E PREVIDENZIALI RETRIBUZIONE PERSONALE SETTORE TRIBUTI - Piano Fin.: U.1.01.02.01.001	63,59	63,59			63,59	0,00
Cap. 7300/0 - RETRIBUZIONE PERSONALE SETTORE EDILIZIA PRIVATA - AMBIENTE - Piano Fin.: U.1.01.01.01.002	3.452,87	3.228,00	224,87	INS	3.228,00	0,00
Cap. 7301/0 - CONTRIBUTI ASSISTENZIALI E PREVIDENZIALI RETRIBUZIONE PERSONALE SETTORE EDILIZIA PRIVATA - AMBIENTE - Piano Fin.: U.1.01.02.01.001	546,52	546,52			546,52	0,00
Cap. 7302/0 - I.R.A.P. SU RETRIBUZIONE PERSONALE SETTORE EDILIZIA PRIVATA - AMBIENTE - Piano Fin.: U.1.02.01.01.001	1.282,18	1.122,50	159,68	INS	1.122,50	0,00
Cap. 7401/0 - CONTRIBUTI ASSISTENZIALI E PREVIDENZIALI RETRIBUZIONE PERSONALE SETTORE LAVORI PUBBLICI - Piano Fin.: U.1.01.02.01.001	10,95	10,95			10,95	0,00
Cap. 7706/0 - TRASFERIMENTO AD UNIONE PER UTILIZZO PERSONALE AREA TECNICA - Piano Fin.: U.1.04.01.02.005	1.108,68	0,00			1.108,68	1.108,68
Cap. 7707/0 - TRASFERIMENTO ALL'UNIONE DI COMUNI "CANELLI - MOASCA" PER RIMBORSO SPESA DI PERSONALE AREA TECNICA - Piano Fin.: U.1.01.01.02.999	24.265,80	0,00			24.265,80	24.265,80
Cap. 9000/0 - RETRIBUZIONE PERSONALE UFF. ANAGRAFE E STATO CIVILE - Piano Fin.: U.1.01.01.01.002	2.041,11	2.041,11			2.041,11	0,00
Cap. 9001/0 - CONTRIBUTI ASSISTENZIALI E PREVIDENZIALI UFFICI DEMOGRAFICI - Piano Fin.: U.1.01.02.01.001	720,72	600,51	120,21	INS	600,51	0,00
Cap. 9002/0 - I.R.A.P. SU RETRIBUZIONE - Piano Fin.: U.1.02.01.01.001	500,35	183,49	316,86	INS	183,49	0,00

INS = Insussistenza, REI = Reimputazione in esercizi successivi, FPV = Reimputazione in esercizi successivi con Fondo Pluriennale vincolato

RIACCERTAMENTO ORDINARIO IMPEGNI RESIDUI PER CAPITOLO

DESCRIZIONE	IMPEGNATO (I)	PAGAMENTI (P)	ECONOMIE (INS = su residuo, MIN = su competenza) / REIMPUTAZIONI (REI) / CON FONDO P.V. (FPV) /		RIACCERTAMENTO (RR = I - INS - MIN - REI - FPV)	RESIDUI PASSIVI AL 31/12/2017 (RA = RR - P)
Cap. 12001/0 - CONTRIBUTI ASSISTENZIALI E PREVIDENZIALI PERSONALE MANUTENZIONE PATRIMONIO - Piano Fin.: U.1.01.02.01.001	1.672,18	1.672,18			1.672,18	0,00
Cap. 12950/0 - RITENUTE IRPEF A CARICO DEL PERSONALE - Piano Fin.: U.7.01.02.01.001	2.254,47	2.254,47			2.254,47	0,00
Cap. 12960/0 - RITENUTE AL PERSONALE PER C/TERZI - Piano Fin.: U.7.01.02.99.999	144,75	144,75			144,75	0,00
Cap. 12980/0 - RITENUTE IRPEF SU COMPENSI PROFESSIONISTI E CONTRIBUTI ALLE IMPRESE - Piano Fin.: U.7.01.03.01.001	3.404,69	3.404,69			3.404,69	0,00
Cap. 21100/0 - RETRIBUZIONE PERSONALE POLIZIA URBANA - Piano Fin.: U.1.01.01.01.002	6.178,52	3.625,00	2.553,52	INS	3.625,00	0,00
Cap. 21101/0 - CONTRIBUTI ASSISTENZIALI E PREVIDENZIALI RETRIBUZIONE PERSONALE POLIZIA URBANA - Piano Fin.: U.1.01.02.01.001	2.217,14	1.675,25	541,89	INS	1.675,25	0,00
Cap. 21102/0 - I.R.A.P. SU RETRIBUZIONE PERSONALE POLIZIA URBANA - Piano Fin.: U.1.02.01.01.001	821,87	308,13	513,74	INS	308,13	0,00
Cap. 33651/0 - CONTRIBUTI ASSISTENZIALI E PREVIDENZIALE PERSONALE MENSE SCOLASTICHE - Piano Fin.: U.1.01.02.01.001	83,44	83,44			83,44	0,00
Cap. 37101/0 - CONTRIBUTI ASSISTENZIALI E PREVIDENZIALI RETRIBUZIONE PERSONALE BIBLIOTECA - Piano Fin.: U.1.01.02.01.001	261,93	261,93			261,93	0,00
Cap. 66601/0 - CONTRIBUTI PREVIDENZIALI ASSISTENZIALI RETRIBUZIONE PERSONALE CASA DI RIPOSO COMUNALE "GIULIO E RACHELE BOSCA" - Piano Fin.: U.1.01.02.01.001	1.291,86	823,75			1.291,86	468,11
Cap. 68200/0 - RETRIBUZIONE PERSONALE ASSISTENZA BENEFICIENZA - Piano Fin.: U.1.01.01.01.002	5.134,44	3.228,00			5.134,44	1.906,44
Cap. 68201/0 - CONTRIBUTI ASSISTENZIALI E PREVIDENZIALI RETRIBUZIONI PERSONALE ASS. BENEF. - Piano Fin.: U.1.01.02.01.001	992,11	992,11			992,11	0,00
Cap. 68202/0 - I.R.A.P. SU RETRIBUZIONE - Piano Fin.: U.1.02.01.01.001	207,06	207,06			207,06	0,00
Cap. 72601/0 - CONTRIBUTI ASSISTENZIALI PREVIDENZIALI PERSONALE MANUTENZIONE STRADE - Piano Fin.: U.1.01.02.01.001	1.050,06	1.050,06			1.050,06	0,00
Cap. 89081/0 - FONDO PER L'INCENTIVAZIONE DELLA PRODUTTIVITA' - SOMME EROGATE DA ALTRI ENTI - CAPITOLO DI ENTRATA 2326 - Piano Fin.: U.1.01.01.01.000	23.028,28	13.843,49	9.184,79	INS	13.843,49	0,00
Cap. 89083/0 - CONTRIBUTI PREVIDENZIALI ED ASSISTENZIALI SU FONDO PER L'INCENTIVAZIONE DELLA PRODUTTIVITA' - SOMME EROGATE DA ALTRI ENTI - CAPITOLO DI ENTRATA 2326 - Piano Fin.: U.1.01.02.01.001	5.652,17	2.355,17	2.333,82	INS	3.318,35	963,18

INS = Insussistenza, REI = Reimputazione in esercizi successivi, FPV = Reimputazione in esercizi successivi con Fondo Pluriennale vincolato

RIACCERTAMENTO ORDINARIO IMPEGNI RESIDUI PER CAPITOLO

DESCRIZIONE	IMPEGNATO (I)	PAGAMENTI (P)	ECONOMIE (INS = su residuo, MIN = su competenza) / REIMPUTAZIONI (REI) / CON FONDO P.V. (FPV) /		RIACCERTAMENTO (RR = I - INS - MIN - REI - FPV)	RESIDUI PASSIVI AL 31/12/2017 (RA = RR - P)
Cap. 89084/0 - I.R.A.P. SU FONDO PER L'INCENTIVAZIONE DELLA PRODUTTIVITA' - SOMME EROGATE DA ALTRI ENTI - CAPITOLO DI ENTRATA 2326 - Piano Fin.: U.1.02.01.01.001	1.957,32	838,26	780,71	INS	1.176,61	338,35
Cap. 89100/0 - RETRIBUZIONE PERSONALE STAGIONALE ED OCCASIONALE - Piano Fin.: U.1.01.01.01.006	173,88	173,88			173,88	0,00
Cap. 89102/0 - I.R.A.P. SU RETRIBUZIONE PERSONALE STAGIONALE ED OCCASIONALE - Piano Fin.: U.1.02.01.01.001	55,16	55,16			55,16	0,00
Cap. 89103/0 - I.R.A.P. SU PRESTAZIONI COORDINATE E ALTRI COMPENSI ACCESSORI - Piano Fin.: U.1.02.01.01.001	85,00	0,00	85,00	INS	0,00	0,00
Totale PERSONALE	166.957,32	107.213,37	27.517,07	INS	139.440,25	32.226,88
TRIBUTI						
Cap. 2870/0 - SPESE PER LA RISCOSSIONE COATTIVA - Piano Fin.: U.1.03.02.99.999	12.659,99	12.659,99			12.659,99	0,00
Cap. 5502/0 - COMPENSO RISCOSSIONE I.M.U. - Piano Fin.: U.1.03.02.03.000	594,31	594,31			594,31	0,00
Cap. 5503/0 - COMPENSO RISCOSSIONE T.R.R.S.U. - T.A.R.E.S. ARRETRATA - Piano Fin.: U.1.03.02.03.000	1.457,56	642,53			1.457,56	815,03
Cap. 14501/0 - AGGIO IMPOSTA PUBBLICITA' - DIRITTI PUBBLICHE AFFISSIONI - T.O.S.A.P. - Piano Fin.: U.1.03.02.03.000	67.337,02	32.082,86			67.337,02	35.254,16
Cap. 14502/0 - AGGIO RISCOSSIONE DIRITTI DI PESO PUBLICO - Piano Fin.: U.1.03.02.03.000	2.077,49	334,48			2.077,49	1.743,01
Cap. 90110/0 - TRIBUTO AMBIENTALE PROVINCIALE DA DEVOLVERE ALLA PROVINCIA - CAPITOLO DI ENTRATA 215 - Piano Fin.: U.1.04.01.02.002	103.668,04	79.921,27	3.729,25	INS	99.938,79	20.017,52
Cap. 90700/0 - RIDUZIONI T.R.R.S.U. - TARES - TARI - Piano Fin.: U.1.09.02.01.001	18.500,00	9.253,89	9.246,11	INS	9.253,89	0,00
Cap. 90705/0 - RIMBORSO IMPOSTE E TASSE PER ERRONEI VERSAMENTI - CAPITOLO DI ENTRATA 445 - Piano Fin.: U.1.09.02.01.001	2.634,00	0,00			2.634,00	2.634,00
Totale TRIBUTI	208.928,41	135.489,33	12.975,36	INS	195.953,05	60.463,72
SEGRETARIO GENERALE						
Cap. 2020/0 - CONTROLLO INTERNO E DI GESTIONE - OIV - INCARICHI E CONSULENZE - Piano Fin.: U.1.03.02.99.005	2.000,00	2.000,00			2.000,00	0,00
Cap. 3600/0 - SPESE PER STUDI E CONSULENZE - Piano Fin.: U.1.03.02.10.001	1.000,00	0,00			1.000,00	1.000,00
Cap. 3800/0 - SPESE CONTRATTUALI E DI ASTE - Piano Fin.: U.1.03.02.99.999	3.635,00	2.135,00			3.635,00	1.500,00

INS = Insussistenza, REI = Reimputazione in esercizi successivi, FPV = Reimputazione in esercizi successivi con Fondo Pluriennale vincolato

RIACCERTAMENTO ORDINARIO IMPEGNI RESIDUI PER CAPITOLO

DESCRIZIONE	IMPEGNATO (I)	PAGAMENTI (P)	ECONOMIE (INS = su residuo, MIN = su competenza) / REIMPUTAZIONI (REI) / CON FONDO P.V. (FPV) /		RIACCERTAMENTO (RR = I - INS - MIN - REI - FPV)	RESIDUI PASSIVI AL 31/12/2017 (RA = RR - P)
Cap. 3810/0 - SPESE PER LA FORMAZIONE DEL PERSONALE - Piano Fin.: U.1.03.02.04.000	2.452,00	2.452,00			2.452,00	0,00
Cap. 4700/0 - SPESE PER CONCORSI - Piano Fin.: U.1.03.02.99.999	500,00	150,00			500,00	350,00
Cap. 70300/0 - QUOTA ANNUALE GRUPPO DI AZIONE LOCALE - GAL - TERRE ASTIGIANE NELLE COLLINE PATRIMONIO DELL'UMANITÀ, SOCIETÀ COOPERATIVA A RESPONSABILITÀ LIMITATA - G.A.L. SOC. COOP. A R.L. - Piano Fin.: U.1.04.03.02.001	4.900,00	0,00	4.900,00	INS	0,00	0,00
Totale SEGRETARIO GENERALE	14.487,00	6.737,00	4.900,00	INS	9.587,00	2.850,00
AFFARI GENERALI						
Cap. 600/0 - SPESE DI RAPPRESENTANZA - Piano Fin.: U.1.03.01.02.009	320,00	320,00			320,00	0,00
Cap. 3700/0 - SPESE PER L'UFFICIO DI SEGRETERIA - Piano Fin.: U.1.03.01.02.001	591,82	591,82			591,82	0,00
Cap. 4000/0 - TRASFERIMENTO ALL'UNIONE DI COMUNI "CANELLI - MOASCA" PER CENTRALE UNICA DI COMMITTENZA - C.U.C. - Piano Fin.: U.1.04.01.02.005	200,00	0,00			200,00	200,00
Cap. 4050/0 - TRASFERIMENTO ALL'UNIONE DI COMUNI "CANELLI - MOASCA" PER COMPARTECIPAZIONE ALLE SPESE GENERALI - SERVIZIO DI RAGIONERIA E SEGRETERIA - Piano Fin.: U.1.04.01.02.005	47.401,00	0,00			47.401,00	47.401,00
Cap. 4500/0 - SPESE PER LITI, ARBITRAGGI E CONSULENZE LEGALI - Piano Fin.: U.1.03.02.11.006	44.500,10	8.406,47			44.500,10	36.093,63
Cap. 4502/0 - SPESE LEGALI RIMBORSATE DA ASSICURAZIONI - VEDI CAPITOLO 2333 DI ENTRATA - Piano Fin.: U.1.03.02.11.006	23.236,45	0,00			23.236,45	23.236,45
Cap. 12970/0 - RESTITUZIONE DI DEPOSITI CAUZIONALI - CAUZIONI DEFINITIVE - ENTRATA CAP.3870 - Piano Fin.: U.7.02.04.02.001	3.231,97	1.424,37			3.231,97	1.807,60
Cap. 13070/0 - SPESE CONTRATTUALI E D'ASTA - RESTITUZIONE E RELATIVI DEPOSITI - CAUZIONI PROVVISORIE - ENTRATA CAP.3970 - Piano Fin.: U.7.02.04.02.001	13.891,53	3.690,00			13.891,53	10.201,53
Cap. 70011/0 - SPESE PER IL COMMERCIO - Piano Fin.: U.1.03.02.99.999	671,83	671,83			671,83	0,00
Cap. 80015/0 - QUOTA SOCIETA' CONSORTILE GESTIONE CENTRO FORMAZIONE PROFESSIONALE ALBERGHIERO - Piano Fin.: U.1.04.03.02.001	1.000,00	0,00	600,00	INS	400,00	400,00
Totale AFFARI GENERALI	135.044,70	15.104,49	600,00	INS	134.444,70	119.340,21
OPERE PUBBLICHE						

INS = Insussistenza, REI = Reimputazione in esercizi successivi, FPV = Reimputazione in esercizi successivi con Fondo Pluriennale vincolato

RIACCERTAMENTO ORDINARIO IMPEGNI RESIDUI PER CAPITOLO

DESCRIZIONE	IMPEGNATO (I)	PAGAMENTI (P)	ECONOMIE (INS = su residuo, MIN = su competenza) / REIMPUTAZIONI (REI) / CON FONDO P.V. (FPV) /		RIACCERTAMENTO (RR = I - INS - MIN - REI - FPV)	RESIDUI PASSIVI AL 31/12/2017 (RA = RR - P)
Cap. 9505/0 - MANUTENZIONE STRAORDINARIA STABILI - Piano Fin.: U.2.02.01.09.002	25.000,00	25.000,00			25.000,00	0,00
Cap. 10319/0 - OPERE DI RIQUALIFICAZIONE ENERGETICA DELLA SCUOLA MATERNA SPECCHIO DEI TEMPI SITA IN VIA SOLFERINO - Piano Fin.: U.2.02.01.09.000	149.424,51	149.424,51			149.424,51	0,00
Cap. 10324/0 - SCUOLE ELEMENTARI VIA BOSCA - COMPLETAMENTO PALESTRA - Piano Fin.: U.2.02.01.09.003	8.853,13	0,00			8.853,13	8.853,13
Cap. 10400/0 - RIPRISTINO DANNI ALLUVIONALI BIBLIOTECA COMUNALE - Piano Fin.: U.2.02.01.09.002	266,06	0,00	266,06	INS	0,00	0,00
Cap. 10650/0 - CONSERVAZIONE E RIUSO DELLA CHIESETTA DI SAN ROCCO - Piano Fin.: U.2.02.01.09.000	53.656,00	53.656,00			53.656,00	0,00
Cap. 11050/0 - COSTRUZIONE LOCULI CIMITERIALI - Piano Fin.: U.2.02.01.09.015	32.636,18	30.134,00	2.502,18	INS	30.134,00	0,00
Cap. 11169/0 - REALIZZAZIONE POTENZIAMENTO ADDUZIONE ACQUEDOTTO COMUNALE A SEGUITO ALLUVIONE 1994 - Piano Fin.: U.2.02.01.09.010	213.934,41	0,00			213.934,41	213.934,41
Cap. 11170/0 - RIPRISTINO DANNI ALLUVIONALI ALLE ACQUE PUBBLICHE - Piano Fin.: U.2.02.01.09.010	22.166,60	0,00	22.166,60	INS	0,00	0,00
Cap. 11224/0 - FOGNATURA REGIONE DOTA - COSTRUZIONE E COMPLETAMENTO - Piano Fin.: U.2.02.01.09.010	1.620,92	0,00			1.620,92	1.620,92
Cap. 11616/0 - MANUTENZIONE STRAORDINARIA IMPIANTI SPORTIVI - Piano Fin.: U.2.02.01.09.016	32.630,00	32.630,00			32.630,00	0,00
Cap. 11621/0 - INTERVENTI SUGLI IMPIANTI SPORTIVI - Piano Fin.: U.2.02.01.10.007	45.998,69	37.455,00			45.998,69	8.543,69
Cap. 11826/0 - MANUTENZIONE STRADE COMUNALI - MIGLIORAMENTO SICUREZZA STRADALE - FINANZIAMENTO PROVENTI CONTRAVVENZIONALI - LETTERA C) ART. 208 D.LGS. 30/04/1992, NUMERO 285 - Piano Fin.: U.2.02.01.09.012	16.027,29	16.027,29			16.027,29	0,00
Cap. 11830/0 - PIANI DI QUALIFICAZIONE URBANA - P.Q.U. - Piano Fin.: U.2.02.01.09.012	90.550,18	90.550,18			90.550,18	0,00
Cap. 11836/0 - MANUTENZIONE STRAORDINARIA STRADE COMUNALI - Piano Fin.: U.2.02.01.09.012	745,42	448,45	296,97	INS	448,45	0,00
Cap. 11846/0 - MANUTENZIONE STRAORDINARIA STRADE COMUNALI - MIGLIORAMENTO VIABILITA' - Piano Fin.: U.2.02.01.09.012	33.169,13	21.687,49			33.169,13	11.481,64
Cap. 11848/0 - REALIZZAZIONE PARCHEGGI - Piano Fin.: U.2.02.01.09.012	2.649,99	1.696,20	953,79	INS	1.696,20	0,00
Cap. 11849/0 - CONSOLIDAMENTO STRADA COMUNALE IN REGIONE MERLINI - Piano Fin.: U.2.02.01.09.012	32.906,32	32.906,32			32.906,32	0,00

INS = Insussistenza, REI = Reimputazione in esercizi successivi, FPV = Reimputazione in esercizi successivi con Fondo Pluriennale vincolato

RIACCERTAMENTO ORDINARIO IMPEGNI RESIDUI PER CAPITOLO

DESCRIZIONE	IMPEGNATO (I)	PAGAMENTI (P)	ECONOMIE (INS = su residuo, MIN = su competenza) / REIMPUTAZIONI (REI) / CON FONDO P.V. (FPV) /		RIACCERTAMENTO (RR = I - INS - MIN - REI - FPV)	RESIDUI PASSIVI AL 31/12/2017 (RA = RR - P)
Cap. 11872/0 - QUOTA SPESE RISCATTO IMPIANTI II.PP. - Piano Fin.: U.2.02.01.04.002	36.600,00	0,00			36.600,00	36.600,00
Cap. 11881/0 - MANUTENZIONE STRAORDINARIA STRADE EXTRAURBANE - Piano Fin.: U.2.02.01.09.012	996,48	822,09	174,39	INS	822,09	0,00
Cap. 11891/0 - OPERE DI MESSA IN SICUREZZA DELLA VIA DELL'ACQUEDOTTO E DEGLI EDIFICI POSTI A MONTE DELLA STRADA COMUNALE - Piano Fin.: U.2.02.01.09.012	53.783,18	43.451,70	10.331,48	INS	43.451,70	0,00
Cap. 11892/0 - REALIZZAZIONE PERCORSO CICLO-PEDONALE URBANO - Piano Fin.: U.2.02.01.09.012	2.635,20	2.635,20			2.635,20	0,00
Cap. 12580/0 - FONDO SPESE PROGETTAZIONE OO.PP. - Piano Fin.: U.2.02.03.05.001	56.041,64	28.362,72	985,28	INS	55.056,36	26.693,64
Cap. 12583/0 - OPERE DI URBANIZZAZIONE P.E.E.P. NOVECENTO - Piano Fin.: U.2.02.01.09.010	54.374,90	54.352,90			54.374,90	22,00
Cap. 12590/0 - REALIZZAZIONE E MANUTENZIONE OPERE DI URBANIZZAZIONE - Piano Fin.: U.2.02.01.09.014	23.361,35	23.352,81	8,54	INS	23.352,81	0,00
Totale OPERE PUBBLICHE	990.027,58	644.592,86	37.685,29	INS	952.342,29	307.749,43
MANUTENZIONE PATRIMONIO						
Cap. 2902/0 - PALAZZO MUNICIPALE - SPESE PER ENERGIA ELETTRICA - Piano Fin.: U.1.03.02.05.004	2.444,11	0,00	2.444,11	INS	0,00	0,00
Cap. 2903/0 - PALAZZO MUNICIPALE - SPESE DI RISCALDAMENTO - Piano Fin.: U.1.03.02.05.006	811,64	811,64			811,64	0,00
Cap. 2906/0 - PALAZZO MUNICIPALE - SPESE PER ACQUA POTABILE - Piano Fin.: U.1.03.02.05.005	7.819,00	7.260,38	14,10	INS	7.804,90	544,52
Cap. 2956/0 - BAGNI PUBBLICI - SPESE PER ACQUA POTABILE - Piano Fin.: U.1.03.02.05.005	3.060,00	987,18			3.060,00	2.072,82
Cap. 7800/0 - SPESE PER IL SERVIZIO TECNICO - Piano Fin.: U.1.03.01.01.002	120,00	120,00			120,00	0,00
Cap. 7830/0 - TRASFERIMENTO ALL'UNIONE DI COMUNI "CANELLI - MOASCA" PER SERVIZIO PATRIMONIO - PROTEZIONE CIVILE - Piano Fin.: U.1.04.01.02.005	1.625,00	0,00			1.625,00	1.625,00
Cap. 7850/0 - SPESE PER SERVIZIO PREVENZIONE E SORVEGLIANZA SANITARIA - D.LGS.626/94 - L. 81/2008 - Piano Fin.: U.1.03.02.99.999	3.811,06	3.811,06			3.811,06	0,00
Cap. 7876/0 - PROTEZIONE CIVILE - SPESE DI ACQUA POTABILE - Piano Fin.: U.1.03.02.05.005	1.727,00	204,14			1.727,00	1.522,86
Cap. 9395/0 - SPESE PER ACQUISTO AUTOMEZZI - Piano Fin.: U.2.02.01.01.999	2.989,00	2.989,00			2.989,00	0,00

INS = Insussistenza, REI = Reimputazione in esercizi successivi, FPV = Reimputazione in esercizi successivi con Fondo Pluriennale vincolato

RIACCERTAMENTO ORDINARIO IMPEGNI RESIDUI PER CAPITOLO

DESCRIZIONE	IMPEGNATO (I)	PAGAMENTI (P)	ECONOMIE (INS = su residuo, MIN = su competenza) / REIMPUTAZIONI (REI) / CON FONDO P.V. (FPV) /		RIACCERTAMENTO (RR = I - INS - MIN - REI - FPV)	RESIDUI PASSIVI AL 31/12/2017 (RA = RR - P)
Cap. 12010/0 - TRASFERIMENTO ALL'UNIONE DI COMUNI "CANELLI - MOASCA" PER SERVIZIO PATRIMONIO - Piano Fin.: U.1.04.01.02.005	101.030,50	0,00			101.030,50	101.030,50
Cap. 12700/0 - MANUTENZIONE ORDINARIA IMMOBILI - Piano Fin.: U.1.03.02.09.008	10.678,88	10.635,96	42,92	INS	10.635,96	0,00
Cap. 12710/0 - SPESE DI MANUTENZIONE E CONDUZIONE IMPIANTI DI CLIMATIZZAZIONE - TERZO RESPONSABILE- SERVIZI - Piano Fin.: U.1.03.02.09.004	1.307,16	1.307,15	0,01	INS	1.307,15	0,00
Cap. 19306/0 - UFFICI GIUDIZIARI - SPESE ACQUA POTABILE - Piano Fin.: U.1.03.02.05.005	250,00	242,69	7,31	INS	242,69	0,00
Cap. 21907/0 - POLIZIA URBANA - SPESE DI ACQUA POTABILE - Piano Fin.: U.1.03.02.05.005	2.500,00	2.388,05	9,63	INS	2.490,37	102,32
Cap. 28305/0 - SCUOLE MATERNE - SPESE DI MANUTENZIONE - Piano Fin.: U.1.03.02.09.008	314,16	7,33	14,02	INS	300,14	292,81
Cap. 28306/0 - SCUOLE MATERNE - SPESE DI ACQUA POTABILE - Piano Fin.: U.1.03.02.05.005	4.038,00	3.720,72	95,40	INS	3.942,60	221,88
Cap. 28330/0 - TRASFERIMENTO ALL'UNIONE DI COMUNI "CANELLI - MOASCA" PER SERVIZIO PATRIMONIO - SCUOLE MATERNE - Piano Fin.: U.1.04.01.02.005	9.650,00	0,00			9.650,00	9.650,00
Cap. 29706/0 - SCUOLE ELEMENTARI - SPESE DI ACQUA POTABILE - Piano Fin.: U.1.03.02.05.005	3.659,66	2.571,27	88,39	INS	3.571,27	1.000,00
Cap. 29730/0 - TRASFERIMENTO ALL'UNIONE DI COMUNI "CANELLI - MOASCA" PER SERVIZIO PATRIMONIO - SCUOLE ELEMENTARI - Piano Fin.: U.1.04.01.02.005	12.500,00	0,00			12.500,00	12.500,00
Cap. 31805/0 - SCUOLE MEDIE- SPESE DI MANUTENZIONE - Piano Fin.: U.1.03.02.09.008	69,53	69,53			69,53	0,00
Cap. 31806/0 - SCUOLE MEDIE - SPESE DI ACQUA POTABILE - Piano Fin.: U.1.03.02.05.005	11.539,34	10.862,14	4,06	INS	11.535,28	673,14
Cap. 31830/0 - TRASFERIMENTO ALL'UNIONE DI COMUNI "CANELLI - MOASCA" PER SERVIZIO PATRIMONIO - SCUOLE MEDIE - Piano Fin.: U.1.04.01.02.005	16.350,00	0,00			16.350,00	16.350,00
Cap. 51800/0 - CIMITERO COMUNALE - ACQUISTO ATTREZZATURE E MATERIALE DI CONSUMO - Piano Fin.: U.1.03.01.02.999	1.614,89	394,89			1.614,89	1.220,00
Cap. 51806/0 - CIMITERO COMUNALE - SPESE ACQUA POTABILE - Piano Fin.: U.1.03.02.05.005	5.584,00	2.899,69			5.584,00	2.684,31
Cap. 51807/0 - CIMITERO COMUNALE - SPESE DI MANUTENZIONE - SERVIZI - Piano Fin.: U.1.03.02.09.008	3.931,56	0,00	30,00	INS	3.901,56	3.901,56

INS = Insussistenza, REI = Reimputazione in esercizi successivi, FPV = Reimputazione in esercizi successivi con Fondo Pluriennale vincolato

RIACCERTAMENTO ORDINARIO IMPEGNI RESIDUI PER CAPITOLO

DESCRIZIONE	IMPEGNATO (I)	PAGAMENTI (P)	ECONOMIE (INS = su residuo, MIN = su competenza) / REIMPUTAZIONI (REI) / CON FONDO P.V. (FPV) /		RIACCERTAMENTO (RR = I - INS - MIN - REI - FPV)	RESIDUI PASSIVI AL 31/12/2017 (RA = RR - P)
Cap. 52300/0 - TRASFERIMENTO ALL'UNIONE DI COMUNI "CANELLI - MOASCA" PER SERVIZIO PATRIMONIO - CIMITERO COMUNALE - Piano Fin.: U.1.04.01.02.005	2.825,00	0,00			2.825,00	2.825,00
Cap. 52400/0 - TRASFERIMENTO ALL'UNIONE DI COMUNI "CANELLI - MOASCA" PER SERVIZIO MANUTENZIONE CIMITERO COMUNALE - Piano Fin.: U.1.04.01.02.005	8.000,00	0,00			8.000,00	8.000,00
Cap. 63505/0 - MANUTENZIONE PARCHI E GIARDINI - SERVIZI - Piano Fin.: U.1.03.02.09.008	2.649,00	2.607,00	42,00	INS	2.607,00	0,00
Cap. 63520/0 - MANUTENZIONE PARCHI E GIARDINI - SPESE PER ACQUA POTABILE - Piano Fin.: U.1.03.02.05.005	30.873,00	21.169,18	38,99	INS	30.834,01	9.664,83
Cap. 63530/0 - TRASFERIMENTO ALL'UNIONE DI COMUNI "CANELLI - MOASCA" PER SERVIZIO PATRIMONIO - PARCHI E GIARDINI - Piano Fin.: U.1.04.01.02.005	8.920,00	0,00			8.920,00	8.920,00
Cap. 64905/0 - IMPIANTI SPORTIVI- SPESE DI MANUTENZIONE E VARIE - Piano Fin.: U.1.03.02.09.008	3.644,26	3.644,26			3.644,26	0,00
Cap. 64906/0 - IMPIANTI SPORTIVI- SPESE PER ACQUA POTABILE - Piano Fin.: U.1.03.02.05.005	1.985,00	65,57			1.985,00	1.919,43
Cap. 64930/0 - TRASFERIMENTO ALL'UNIONE DI COMUNI "CANELLI - MOASCA" PER SERVIZIO PATRIMONIO - IMPIANTI SPORTIVI - Piano Fin.: U.1.04.01.02.005	3.750,00	0,00			3.750,00	3.750,00
Cap. 67006/0 - CASA DI RIPOSO COMUNALE "GIULIO E RACHELE BOSCA" - SPESE PER MANUTENZIONE E VARIE - Piano Fin.: U.1.03.02.09.008	1.036,72	1.036,72			1.036,72	0,00
Cap. 67007/0 - CASA DI RIPOSO COMUNALE "GIULIO E RACHELE BOSCA" - SPESE PER ACQUA POTABILE - Piano Fin.: U.1.03.02.05.005	25.229,00	16.829,78			25.229,00	8.399,22
Cap. 67030/0 - TRASFERIMENTO ALL'UNIONE DI COMUNI "CANELLI - MOASCA" PER SERVIZIO PATRIMONIO - CASA DI RIPOSO COMUNALE "GIULIO E RACHELE BOSCA" - Piano Fin.: U.1.04.01.02.005	23.250,00	0,00			23.250,00	23.250,00
Cap. 73100/0 - STRADE COMUNALI - SPESE PER ENERGIA ELETTRICA - Piano Fin.: U.1.03.02.05.004	1.911,97	34,04	100,00	INS	1.811,97	1.777,93
Cap. 73110/0 - STRADE COMUNALI - SPESE PER ACQUA POTABILE - Piano Fin.: U.1.03.02.05.005	45.115,00	20.521,05			45.115,00	24.593,95
Cap. 73120/0 - SPESE MANUTENZIONE ORDINARIA STRADE COMUNALI - ACQUISTO BENI - Piano Fin.: U.1.03.02.09.008	4.637,04	4.637,04			4.637,04	0,00
Cap. 73122/0 - SPESE MANUTENZIONE ORDINARIA STRADE COMUNALI - SERVIZI - FINANZIATE CON I PROVENTI CONTRAVVENZIONALI - Piano Fin.: U.1.03.02.09.008	549,00	549,00			549,00	0,00

INS = Insussistenza, REI = Reimputazione in esercizi successivi, FPV = Reimputazione in esercizi successivi con Fondo Pluriennale vincolato

RIACCERTAMENTO ORDINARIO IMPEGNI RESIDUI PER CAPITOLO

DESCRIZIONE	IMPEGNATO (I)	PAGAMENTI (P)	ECONOMIE (INS = su residuo, MIN = su competenza) / REIMPUTAZIONI (REI) / CON FONDO P.V. (FPV) /		RIACCERTAMENTO (RR = I - INS - MIN - REI - FPV)	RESIDUI PASSIVI AL 31/12/2017 (RA = RR - P)
Cap. 73130/0 - CANONE UTILIZZO BENI DEMANIALI - Piano Fin.: U.1.03.02.07.001	525,39	525,39			525,39	0,00
Cap. 73450/0 - TRASFERIMENTO ALL'UNIONE DI COMUNI "CANELLI - MOASCA" PER SERVIZIO VIABILITA' - Piano Fin.: U.1.04.01.02.005	140.304,00	0,00			140.304,00	140.304,00
Cap. 73700/0 - MANUTENZIONE ORDINARIA STRADE COMUNALI - GESTIONE IN APPALTO - Piano Fin.: U.1.03.02.09.008	2.440,00	2.440,00			2.440,00	0,00
Cap. 73720/0 - SPESE RIPRISTINO DANNI CAUSATI DA TERZI A STRADE COMUNALI RIMBORSATI DA ASSICURAZIONI - VEDI CAPITOLO 2331 DI ENTRATA - Piano Fin.: U.1.03.02.09.008	176,00	0,00	176,00	INS	0,00	0,00
Cap. 74201/0 - ILLUMINAZIONE PUBBLICA - SPESE PER ENERGIA ELETTRICA - Piano Fin.: U.1.03.02.05.004	46.380,28	18.174,18	14.504,33	INS	31.875,95	13.701,77
Cap. 74203/0 - ILLUMINAZIONE PUBBLICA - COSTI MANUTENZIONE IMPIANTI - Piano Fin.: U.1.03.02.05.004	15.207,41	11.756,08			15.207,41	3.451,33
Cap. 74205/0 - TRASFERIMENTO ALL'UNIONE DI COMUNI "CANELLI - MOASCA" PER SERVIZIO II.PP. - Piano Fin.: U.1.04.01.02.005	110.788,81	0,00			110.788,81	110.788,81
Totale MANUTENZIONE PATRIMONIO	689.621,37	155.272,11	17.611,27	INS	672.010,10	516.737,99
POLIZIA MUNICIPALE - ZOPPINI DIEGO						
Cap. 5505/0 - COMPENSO RISCOSSIONE SANZIONI VIOLAZIONI AL CODICE DELLA STRADA - Piano Fin.: U.1.03.02.03.000	21.385,51	0,00			21.385,51	21.385,51
Cap. 7871/0 - SPESE PER LA PROTEZIONE CIVILE - SERVIZI - Piano Fin.: U.1.03.02.99.999	11.231,00	0,00			11.231,00	11.231,00
Cap. 7890/0 - TRASFERIMENTO ALL'UNIONE DI COMUNI "CANELLI - MOASCA" PER SERVIZI DI PROTEZIONE CIVILE - Piano Fin.: U.1.04.01.02.005	6.750,00	0,00			6.750,00	6.750,00
Cap. 9490/0 - ACQUISTO DI AUTOMEZZI, MEZZI E ATTREZZATURE - POLIZIA MUNICIPALE - FINANZIAMENTO PROVENTI CONTRAVVENZIONALI - LETTERA B) ART. 208 D.LGS. 30/04/1992, NUMERO 285 - Piano Fin.: U.2.02.01.01.999	8.385,80	6.813,70	4,30	INS	8.381,50	1.567,80
Cap. 21500/0 - CORREDO ARMAMENTO AGENTI P.U. - FINANZIAMENTO PROVENTI CONTRAVVENZIONALI - LETTERA B) ART. 208 D.LGS. 30/04/1992, NUMERO 285 - Piano Fin.: U.1.03.01.02.004	6.000,00	5.993,86	6,14	INS	5.993,86	0,00
Cap. 21513/0 - TRASFERIMENTO ALLA PROVINCIA QUOTA PARTE PROVENTI SANZIONI VIOLAZIONI AL CODICE DELLA STRADA - Piano Fin.: U.1.04.01.02.002	205.000,00	149.982,81	55.017,19	INS	149.982,81	0,00
Cap. 21514/0 - TRASFERIMENTO AI COMUNI CONVENZIONATI DELLA QUOTA PARTE PROVENTI SANZIONI VIOLAZIONI AL CODICE DELLA STRADA - Piano Fin.: U.1.04.01.02.003	50.000,00	46.320,38	3.679,62	INS	46.320,38	0,00

INS = Insussistenza, REI = Reimputazione in esercizi successivi, FPV = Reimputazione in esercizi successivi con Fondo Pluriennale vincolato

RIACCERTAMENTO ORDINARIO IMPEGNI RESIDUI PER CAPITOLO

DESCRIZIONE	IMPEGNATO (I)	PAGAMENTI (P)	ECONOMIE (INS = su residuo, MIN = su competenza) / REIMPUTAZIONI (REI) / CON FONDO P.V. (FPV) /		RIACCERTAMENTO (RR = I - INS - MIN - REI - FPV)	RESIDUI PASSIVI AL 31/12/2017 (RA = RR - P)
Cap. 21515/0 - RIMBORSO PAGAMENTO PROVENTI CONTRAVVENZIONALI NON DOVUTI - FINANZIATO CON I PROVENTI CONTRAVVENZIONALI - Piano Fin.: U.1.09.99.04.001	1.743,63	1.743,63			1.743,63	0,00
Cap. 21800/0 - SPESE PER L'UFFICIO DI POLIZIA URBANA - SERVIZI - FINANZIAMENTO PROVENTI CONTRAVVENZIONALI - LETTERA B) ART. 208 D.LGS. 30/04/1992, NUMERO 285 - Piano Fin.: U.1.03.02.99.999	6.037,33	5.490,09	547,24	INS	5.490,09	0,00
Cap. 21900/0 - SPESE PER L'UFFICIO DI POLIZIA URBANA - ACQUISTO BENI - FINANZIAMENTO PROVENTI CONTRAVVENZIONALI - LETTERA B) ART. 208 D.LGS. 30/04/1992, NUMERO 285 - Piano Fin.: U.1.03.01.02.001	500,00	500,00			500,00	0,00
Cap. 22201/0 - POLIZIA URBANA - SPESE DI MANUTENZIONE AUTOMEZZI E MOTOMEZZI - FINANZIAMENTO PROVENTI CONTRAVVENZIONALI - LETTERA B) ART. 208 D.LGS. 30/04/1992, NUMERO 285 - Piano Fin.: U.1.03.02.09.001	1.500,00	1.500,00			1.500,00	0,00
Cap. 73220/0 - SPESE PER LA SEGNALETICA - ACQUISTO BENI - FINANZIAMENTO PROVENTI CONTRAVVENZIONALI - LETTERA A) ART. 208 D.LGS. 30/04/1992, NUMERO 285 - Piano Fin.: U.1.03.02.09.000	14.723,48	14.723,48			14.723,48	0,00
Cap. 73230/0 - SPESE PER LA SEGNALETICA - SERVIZI - FINANZIAMENTO PROVENTI CONTRAVVENZIONALI - LETTERA A) ART. 208 D.LGS. 30/04/1992, NUMERO 285 - Piano Fin.: U.1.03.02.09.005	17.080,00	17.080,00			17.080,00	0,00
Cap. 73800/0 - SPESE DI GESTIONE SERVIZIO PARCHEGGI A PAGAMENTO - FINANZIAMENTO PROVENTI SERVIZIO PARCHEGGI A PAGAMENTO - Piano Fin.: U.1.03.02.99.999	2.000,00	2.000,00			2.000,00	0,00
Cap. 73810/0 - SPESE PER L'ACQUISTO DI PARCOMETRI E MATERIALE DI CONSUMO - FINANZIAMENTO PROVENTI SERVIZIO PARCHEGGI A PAGAMENTO - Piano Fin.: U.1.03.01.02.001	684,00	684,00			684,00	0,00
Totale POLIZIA MUNICIPALE - ZOPPINI DIEGO	353.020,75	252.831,95	59.254,49	INS	293.766,26	40.934,31
EDILIZIA PRIVATA						
Cap. 4815/0 - SPESE PER ONOMASTICA STRADALE E NUMERAZIONE CIVICA - Piano Fin.: U.1.03.02.99.999	5.068,53	3.787,63	459,75	INS	4.608,78	821,15
Cap. 12593/0 - ACCANTONAMENTO ONERI DI URBANIZZAZIONE PER EDIFICI DEL CULTO - Piano Fin.: U.2.03.04.01.001	5.000,00	5.000,00			5.000,00	0,00
Totale EDILIZIA PRIVATA	10.068,53	8.787,63	459,75	INS	9.608,78	821,15
SETTORE DEMOGRAFICO						
Cap. 4255/0 - TRASFERIMENTO ALLO STATO PROVENTI RILASCIO CARTE D'IDENTITA' ELETTRONICHE - Piano Fin.: U.1.04.01.01.001	621,23	621,23			621,23	0,00
Cap. 4801/0 - SPESE PER IL SERVIZIO ELETTORALE - ACQUISTO BENI - Piano Fin.: U.1.03.01.02.010	999,88	999,88			999,88	0,00

INS = Insussistenza, REI = Reimputazione in esercizi successivi, FPV = Reimputazione in esercizi successivi con Fondo Pluriennale vincolato

RIACCERTAMENTO ORDINARIO IMPEGNI RESIDUI PER CAPITOLO

DESCRIZIONE	IMPEGNATO (I)	PAGAMENTI (P)	ECONOMIE (INS = su residuo, MIN = su competenza) / REIMPUTAZIONI (REI) / CON FONDO P.V. (FPV) /		RIACCERTAMENTO (RR = I - INS - MIN - REI - FPV)	RESIDUI PASSIVI AL 31/12/2017 (RA = RR - P)
Cap. 4810/0 - SPESE PER CONSULTAZIONI ELETTORALI - SERVIZI - Piano Fin.: U.1.03.02.99.004	589,75	589,75			589,75	0,00
Cap. 9400/0 - SPESE PER L'ANAGRAFE - Piano Fin.: U.1.03.01.02.001	1.191,05	1.000,00			1.191,05	191,05
Cap. 9510/0 - SPESE PER LO STATO CIVILE - Piano Fin.: U.1.03.01.02.001	453,75	453,75			453,75	0,00
Cap. 51808/0 - CIMITERO COMUNALE - SPESE PER SERVIZI CIMITERIALI - Piano Fin.: U.1.03.02.15.999	2.147,33	0,00			2.147,33	2.147,33
Cap. 52500/0 - TRASFERIMENTO ALL'UNIONE DI COMUNI "CANELLI - MOASCA" PER SERVIZIO GESTIONE CIMITERO COMUNALE - Piano Fin.: U.1.04.01.02.005	19.525,00	0,00			19.525,00	19.525,00
Totale SETTORE DEMOGRAFICO	25.527,99	3.664,61			25.527,99	21.863,38
AMBIENTE						
Cap. 58001/0 - SPESE PER LA RACCOLTA E TRASPORTO DEI RIFIUTI SOLIDI URBANI - Piano Fin.: U.1.03.02.15.004	169.024,92	164.024,92	5.000,00	INS	164.024,92	0,00
Cap. 58002/0 - SPESE PER LO SMALTIMENTO DEI RIFIUTI SOLIDI URBANI E DIFFERENZIATA - Piano Fin.: U.1.03.02.15.005	105.770,67	105.770,67			105.770,67	0,00
Cap. 58003/0 - SPESE PER FORNITURA SERVIZI PER IL SERVIZIO R.S.U. - Piano Fin.: U.1.03.02.99.999	2.312,44	2.312,44			2.312,44	0,00
Cap. 58004/0 - SPESE PER ACQUISTO BENI PER IL SERVIZIO R.S.U. - Piano Fin.: U.1.03.01.02.999	3.731,98	3.731,98			3.731,98	0,00
Totale AMBIENTE	280.840,01	275.840,01	5.000,00	INS	275.840,01	0,00
S.I.T. - PIANIFICAZIONE TERRITORIALE						
Cap. 7750/0 - SPESE PER UFFICIO TECNICO - SERVIZI - Piano Fin.: U.1.03.02.99.999	5.984,64	5.085,64			5.984,64	899,00
Cap. 10802/0 - SPESE PER IL PIANO REGOLATORE - Piano Fin.: U.2.02.03.05.001	3.172,00	3.172,00			3.172,00	0,00
Cap. 10803/0 - SPESE PER REDAZIONE NUOVO PIANO COLORE - Piano Fin.: U.2.02.03.05.001	7.800,00	7.800,00			7.800,00	0,00
Cap. 12592/0 - OPERE DI URBANIZZAZIONE ESEGUITE A SCOMPUTO ONERI - Piano Fin.: U.2.02.01.09.010	600.770,60	0,00			600.770,60	600.770,60
Totale S.I.T. - PIANIFICAZIONE TERRITORIALE	617.727,24	16.057,64			617.727,24	601.669,60
CULTURA						
Cap. 10450/0 - SPESE PER RIFUNZION. SPAZI DELLA BIBLIOTECA - Piano Fin.: U.2.02.01.09.002	26.157,92	26.096,92	61,00	INS	26.096,92	0,00

INS = Insussistenza, REI = Reimputazione in esercizi successivi, FPV = Reimputazione in esercizi successivi con Fondo Pluriennale vincolato

RIACCERTAMENTO ORDINARIO IMPEGNI RESIDUI PER CAPITOLO

DESCRIZIONE	IMPEGNATO (I)	PAGAMENTI (P)	ECONOMIE (INS = su residuo, MIN = su competenza) / REIMPUTAZIONI (REI) / CON FONDO P.V. (FPV) /		RIACCERTAMENTO (RR = I - INS - MIN - REI - FPV)	RESIDUI PASSIVI AL 31/12/2017 (RA = RR - P)
Cap. 10652/0 - INTERVENTI SUI BENI CULTURALI PER DANNI ALLUVIONE 94 - D.L..691/94 - ARCHIVIO - - Piano Fin.: U.2.02.01.09.002	31.412,46	10.000,07	21.412,39	INS	10.000,07	0,00
Cap. 37601/0 - SPESE PER ACQUISTO MATERIALE PER ATTIVITA' DELLA BIBLIOTECA - Piano Fin.: U.1.03.01.01.000	2.000,00	1.125,91	874,09	INS	1.125,91	0,00
Cap. 40000/0 - SPESE PER ATTIVITA' CULTURALI - ACQUISTO BENI - Piano Fin.: U.1.03.01.02.009	400,00	400,00			400,00	0,00
Cap. 40002/0 - SPESE PER ATTIVITA' CULTURALI - PRESTAZIONI DI SERVIZI - Piano Fin.: U.1.03.02.99.999	1.483,82	467,32	745,21	INS	738,61	271,29
Cap. 40070/0 - CONTRIBUTO AD ENTI ED ASSOCIAZIONI PER LO SVILUPPO ECONOMICO - Piano Fin.: U.1.04.04.01.001	5.890,00	5.558,66	331,34	INS	5.558,66	0,00
Cap. 40071/0 - TRASFERIMENTO ALL'UNIONE DI COMUNI "CANELLI - MOASCA" PER STAGIONE TEATRALE - Piano Fin.: U.1.04.01.02.005	3.000,00	0,00			3.000,00	3.000,00
Cap. 40090/0 - CONTRIBUTI AD ENTI ED ASSOCIAZIONI AVENTI FINI CULTURALI - Piano Fin.: U.1.04.04.01.001	4.050,00	3.920,00	130,00	INS	3.920,00	0,00
Cap. 40651/0 - TRASFERIMENTO SOMME ALLE SCUOLE PRIMARIE E SECONDARIE PER ATTIVITA' CULTURALI - Piano Fin.: U.1.04.01.01.002	1.000,00	1.000,00			1.000,00	0,00
Cap. 69500/0 - SPESE PER IL PROGETTO UNESCO - Piano Fin.: U.1.03.02.99.999	50,00	50,00			50,00	0,00
Totale CULTURA	75.444,20	48.618,88	23.554,03	INS	51.890,17	3.271,29
Totale SPESA	5.329.403,47	2.418.313,98	223.765,45	INS	5.105.638,02	2.687.324,04

INS = Insussistenza, REI = Reimputazione in esercizi successivi, FPV = Reimputazione in esercizi successivi con Fondo Pluriennale vincolato

RIACCERTAMENTO ORDINARIO IMPEGNI DI COMPETENZA PER CAPITOLO

DESCRIZIONE	IMPEGNATO (I)	PAGAMENTI (P)	ECONOMIE (INS = su residuo, MIN = su competenza) / REIMPUTAZIONI (REI) / CON FONDO P.V. (FPV) /		RIACCERTAMENTO (RR = I - INS - MIN - REI - FPV)	RESIDUI PASSIVI AL 31/12/2017 (RA = RR - P)
FINANZE						
Cap. 3001/0 - NOLEGGIO E MANUTENZIONE MACCHINE - MOBILI E PROGRAMMI - Piano Fin.: U.1.03.02.07.004	58.241,74	53.386,74	29,62	MIN	58.212,12	4.825,38
Cap. 3002/0 - MOBILI, MACCHINE. PROGRAMMI C.E.D. - ACQUISTO - Piano Fin.: U.1.03.01.02.006	11.516,00	5.986,49	39,51	MIN	11.476,49	5.490,00
Cap. 3201/0 - SPESE POSTALI - Piano Fin.: U.1.03.02.16.002	23.600,00	18.793,19	955,25	MIN	22.644,75	3.851,56
Cap. 3202/0 - SPESE TELEFONIA FISSA - Piano Fin.: U.1.03.02.05.001	48.758,74	44.065,64	436,82	MIN	48.321,92	4.256,28
Cap. 3203/0 - SPESE DI CANCELLERIA - Piano Fin.: U.1.03.01.02.001	13.809,16	11.580,89	484,16	MIN	13.325,00	1.744,11
Cap. 3204/0 - UFFICI COMUNALI - ACQUISTO DI ATTREZZATURE - Piano Fin.: U.1.03.01.02.001	1.908,00	0,00	200,00	MIN	1.708,00	1.708,00
Cap. 3205/0 - UFFICI COMUNALI - SERVIZI VARI - Piano Fin.: U.1.03.02.99.999	35.182,70	18.985,14	50,20	MIN	35.132,50	16.147,36
Cap. 3209/0 - SPESE TELEFONIA MOBILE - Piano Fin.: U.1.03.02.05.002	8.450,00	3.239,24			8.450,00	5.210,76
Cap. 7880/0 - TRASFERIMENTO ALLA COMUNITA' DELLE COLLINE TRA LANGHE E MONFERRATO PER LA PROTEZIONE CIVILE - Piano Fin.: U.1.04.01.02.005	3.250,00	282,70			3.250,00	2.967,30
Cap. 12800/0 - RIMBORSO QUOTE CAPITALI MUTUI - GESTIONE CASSA DD.PP. S.P.A. - Piano Fin.: U.4.03.01.04.003	217.586,85	217.586,85			217.586,85	0,00
Cap. 12801/0 - RIMBORSO QUOTA CAPITALE MUTUI AD ALTRI ENTI DEL SETTORE PUBBLICO - Piano Fin.: U.4.03.01.01.999	20.643,11	16.719,94			20.643,11	3.923,17
Cap. 12805/0 - RIMBORSO QUOTE CAPITALI MUTUI CASSA DD.PP. - GESTIONE TESORO - Piano Fin.: U.4.03.01.04.004	9.491,70	9.491,70			9.491,70	0,00
Cap. 12806/0 - RIMBORSO QUOTE CAPITALE ALLA REGIONE PIEMONTE - Piano Fin.: U.4.03.01.02.001	47.751,66	47.751,66			47.751,66	0,00
Cap. 12920/0 - TRASFERIMENTO ALL'UNIONE DI COMUNI "CANELLI - MOASCA" PER SERVIZI ASSICURATIVI - Piano Fin.: U.1.04.01.02.005	114.000,00	50.000,00			114.000,00	64.000,00
Cap. 12930/0 - INTERESSI PASSIVI AMMORTAMENTO MUTUI STABILI COMUNALI - GESTIONE CASSA DD.PP. S.P.A. - Piano Fin.: U.1.07.05.04.003	29.101,86	29.101,86			29.101,86	0,00
Cap. 12935/0 - INTERESSI PASSIVI AMMORTAMENTO MUTUI STABILI COMUNALI - GESTIONE TESORO - Piano Fin.: U.1.07.05.04.004	14.213,98	14.213,98			14.213,98	0,00
Cap. 12938/0 - VERSAMENTO DELLE RITENUTE PER SCISSIONE CONTABILE IVA (SPLIT PAYMENT) - Piano Fin.: U.7.01.01.02.001	457.423,80	429.394,96			457.423,80	28.028,84

INS = Insussistenza, REI = Reimputazione in esercizi successivi, FPV = Reimputazione in esercizi successivi con Fondo Pluriennale vincolato

RIACCERTAMENTO ORDINARIO IMPEGNI DI COMPETENZA PER CAPITOLO

DESCRIZIONE	IMPEGNATO (I)	PAGAMENTI (P)	ECONOMIE (INS = su residuo, MIN = su competenza) / REIMPUTAZIONI (REI) / CON FONDO P.V. (FPV) /	RIACCERTAMENTO (RR = I - INS - MIN - REI - FPV)	RESIDUI PASSIVI AL 31/12/2017 (RA = RR - P)
Cap. 12939/0 - VERSAMENTO DELLE RITENUTE PER SCISSIONE CONTABILE IVA (SPLIT PAYMENT) - ATTIVITA' COMMERCIALI - Piano Fin.: U.7.01.01.02.001	29.122,47	29.068,37		29.122,47	54,10
Cap. 12990/0 - VERSAMENTO DELLA RITENUTA DEL 4% SU CONTRIBUTI PUBBLICI - Piano Fin.: U.7.01.01.01.001	5.870,63	5.866,63		5.870,63	4,00
Cap. 13000/0 - ANTICIPAZIONE PER C/TERZI ED ALTRI ENTI - Piano Fin.: U.7.02.99.99.999	18.247,57	17.990,74		18.247,57	256,83
Cap. 13050/0 - GESTIONE FONDI SERVIZIO ECONOMATO - Piano Fin.: U.7.01.99.03.000	24.340,00	24.340,00		24.340,00	0,00
Cap. 19340/0 - INTERESSI PASSIVI AMMORTAMENTO MUTUI UFFICI GIUDIZIARI - GESTIONE CASSA DEPOSITI E PRESTITI S.P.A. - Piano Fin.: U.1.07.05.04.003	7.645,21	7.645,21		7.645,21	0,00
Cap. 21511/0 - TRASFERIMENTO ALLA COMUNITA' DELLE COLLINE TRA LANGHE E MONFERRATO PER RIMBORSO SPESE VIDEOSORVEGLIANZA - Piano Fin.: U.1.04.01.02.005	6.050,00	0,00		6.050,00	6.050,00
Cap. 28303/0 - SCUOLE MATERNE - SPESE DI TELEFONO - Piano Fin.: U.1.03.02.05.001	2.300,00	2.262,69		2.300,00	37,31
Cap. 28400/0 - INTERESSI PASSIVI AMMORTAMENTO MUTUI SCUOLE MATERNE - GESTIONE CASSA DD.PP. S.P.A. - Piano Fin.: U.1.07.05.04.003	6.921,07	6.921,07		6.921,07	0,00
Cap. 29703/0 - SCUOLE ELEMENTARI - SPESE DI TELEFONO - Piano Fin.: U.1.03.02.05.001	12.000,00	10.458,81		12.000,00	1.541,19
Cap. 29800/0 - INTERESSI PASSIVI AMMORTAMENTO MUTUI SCUOLE ELEMENTARI - GESTIONE CASSA DD.PP. S.P.A. - Piano Fin.: U.1.07.05.04.003	68.175,13	68.175,13		68.175,13	0,00
Cap. 31803/0 - SCUOLE MEDIE - SPESE DI TELEFONO - Piano Fin.: U.1.03.02.05.001	900,00	655,14		900,00	244,86
Cap. 31850/0 - INTERESSI PASSIVI AMMORTAMENTO MUTUI SCUOLA MEDIA INFERIORE - CASSA DD.PP. - Piano Fin.: U.1.07.05.04.003	12.489,50	12.489,50		12.489,50	0,00
Cap. 47020/0 - QUOTA CONSORTILE "CO.GE.CA" - COSTRUZIONE E GESTIONE CANILE - Piano Fin.: U.1.04.01.02.999	28.999,96	25.160,96		28.999,96	3.839,00
Cap. 52800/0 - INTERESSI PASSIVI AMMORTAMENTO MUTUI CIMITERO - GESTIONE CASSA DD.PP. S.P.A. - Piano Fin.: U.1.07.05.04.003	11.987,82	11.987,82		11.987,82	0,00
Cap. 54700/0 - INTERESSI PASSIVI AMMORTAMENTO MUTUI SERVIZIO IDRICO - GESTIONE CASSA DD.PP. S.P.A. - Piano Fin.: U.1.07.05.04.003	7.408,10	7.408,10		7.408,10	0,00

INS = Insussistenza, REI = Reimputazione in esercizi successivi, FPV = Reimputazione in esercizi successivi con Fondo Pluriennale vincolato

RIACCERTAMENTO ORDINARIO IMPEGNI DI COMPETENZA PER CAPITOLO

DESCRIZIONE	IMPEGNATO (I)	PAGAMENTI (P)	ECONOMIE (INS = su residuo, MIN = su competenza) / REIMPUTAZIONI (REI) / CON FONDO P.V. (FPV) /	RIACCERTAMENTO (RR = I - INS - MIN - REI - FPV)	RESIDUI PASSIVI AL 31/12/2017 (RA = RR - P)
Cap. 56500/0 - INTERESSI PASSIVI AMMORTAMENTO MUTUI RETE FOGNARIA E IMPIANTO DEPURAZIONE - CASSA DD.PP. - Piano Fin.: U.1.07.05.04.003	4.714,34	4.714,34		4.714,34	0,00
Cap. 63550/0 - INTERESSI PASSIVI AMMORTAMENTO MUTUI VERDE PUBBLICO - GESTIONE CASSA DD.PP. S.P.A. - Piano Fin.: U.1.07.05.04.003	13.916,72	13.916,72		13.916,72	0,00
Cap. 65400/0 - INTERESSI PASSIVI AMMORTAMENTO MUTUI IMPIANTI SPORTIVI - CASSA DD.PP. - Piano Fin.: U.1.07.05.04.003	21.128,04	21.128,04		21.128,04	0,00
Cap. 65410/0 - INTERESSI PASSIVI AMMORTAMENTO MUTUI IMPIANTI SPORTIVI - ALTRI ENTI DEL SETTORE PUBBLICO - Piano Fin.: U.1.07.05.01.999	366,85	366,85		366,85	0,00
Cap. 66602/0 - I.R.A.P. SU ATTIVITA' COMMERCIALE - Piano Fin.: U.1.02.01.01.001	10.000,00	0,00		10.000,00	10.000,00
Cap. 67003/0 - CASA DI RIPOSO COMUNALE "GIULIO E RACHELE BOSCA" - SPESE TELEFONICHE - Piano Fin.: U.1.03.02.05.001	1.800,00	1.530,02		1.800,00	269,98
Cap. 67100/0 - INTERESSI PASSIVI AMMORTAMENTO MUTUI CASA DI RIPOSO COMUNALE "GIULIO E RACHELE BOSCA" - CASSA DD.PP. - Piano Fin.: U.1.07.05.04.003	7.194,84	7.194,84		7.194,84	0,00
Cap. 73500/0 - RIMBORSO ALLA COMUNITA' COLLINARE QUOTA MUTUO PASSIVO - Piano Fin.: U.1.04.01.02.005	54.870,00	27.435,00		54.870,00	27.435,00
Cap. 74500/0 - INTERESSI PASSIVI AMMORTAMENTO MUTUI VIABILITA' - GESTIONE CASSA DD.PP. S.P.A. - Piano Fin.: U.1.07.05.04.003	123.397,95	123.397,95		123.397,95	0,00
Cap. 74510/0 - INTERESSI PASSIVI AMMORTAMENTO MUTUI VIABILITA' CASSA DD.PP. - GESTIONE TESORO - Piano Fin.: U.1.07.05.04.004	7.969,82	7.969,82		7.969,82	0,00
Cap. 74610/0 - INTERESSI PASSIVI AMMORTAMENTO MUTUI URBANISTICA E GESTIONE DEL TERRITORIO - GESTIONE CASSA DD.PP. S.P.A. - Piano Fin.: U.1.07.05.04.003	29.966,09	29.966,09		29.966,09	0,00
Cap. 90710/0 - RIMBORSO ENTRATE EXTRATRIBUTARIE PER ERRONEI VERSAMENTI - CAPITOLO DI ENTRATA 2400 - Piano Fin.: U.1.09.99.04.001	1.924,92	1.924,92		1.924,92	0,00
Cap. 92400/0 - IVA A DEBITO ATTIVITA' COMMERCIALI - Piano Fin.: U.1.10.03.01.001	59.000,00	56.620,26		59.000,00	2.379,74
Totale FINANZE	1.693.636,33	1.497.176,00	2.195,56 MIN	1.691.440,77	194.264,77
SERVIZI ALLA PERSONA					
Cap. 28200/0 - CONTRIBUTI ALLE SCUOLE MATERNE CONVENZIONATE - Piano Fin.: U.1.04.04.01.001	107.150,00	107.150,00		107.150,00	0,00

INS = Insussistenza, REI = Reimputazione in esercizi successivi, FPV = Reimputazione in esercizi successivi con Fondo Pluriennale vincolato

RIACCERTAMENTO ORDINARIO IMPEGNI DI COMPETENZA PER CAPITOLO

DESCRIZIONE	IMPEGNATO (I)	PAGAMENTI (P)	ECONOMIE (INS = su residuo, MIN = su competenza) / REIMPUTAZIONI (REI) / CON FONDO P.V. (FPV) /	RIACCERTAMENTO (RR = I - INS - MIN - REI - FPV)	RESIDUI PASSIVI AL 31/12/2017 (RA = RR - P)
Cap. 28220/0 - CONTRIBUTI SCUOLE MATERNE CONVENZIONATE FINANZIATE DALLA REGIONE PIEMONTE - VEDI CAPITOLO DI ENTRATA 972 - Piano Fin.: U.1.04.04.01.001	39.355,76	39.355,76		39.355,76	0,00
Cap. 29711/0 - SPESE PER L'ACQUISTO DEI LIBRI DI TESTO SCUOLA MEDIA FINANZIATE DALLA REGIONE PIEMONTE - VEDI CAPITOLO DI ENTRATA 973 - Piano Fin.: U.1.04.02.05.000	4.866,00	2.513,45		4.866,00	2.352,55
Cap. 29740/0 - TRASFERIMENTO ALL'UNIONE DI COMUNI "CANELLI - MOASCA" PER EDILIZIA SCOLASTICA - Piano Fin.: U.1.04.01.02.005	58.673,65	50.000,00		58.673,65	8.673,65
Cap. 34062/0 - SPESE PER IL SERVIZIO MENSA SCOLASTICA - Piano Fin.: U.1.03.02.15.006	28.143,05	15.843,05		28.143,05	12.300,00
Cap. 34101/0 - CANONE APPALTO TRASPORTO ALUNNI - Piano Fin.: U.1.03.02.15.002	41.200,00	40.917,39	282,61 MIN	40.917,39	0,00
Cap. 46840/0 - CONTRIBUTI AD ENTI ED ASSOCIAZIONI DI BENEFICENZA CON SCOPI SOCIALI - Piano Fin.: U.1.04.04.01.001	20.000,00	0,00		20.000,00	20.000,00
Cap. 46841/0 - CONTRIBUTI PER PROGETTO "ASSOCIAZIONI DI VOLONTARIATO" - Piano Fin.: U.1.04.04.01.001	14.250,00	0,00		14.250,00	14.250,00
Cap. 46842/0 - CONTRIBUTI AD ENTI ED ASSOCIAZIONI DI BENEFICENZA CON SCOPI SOCIALI PRO-ASSOCIATI - Piano Fin.: U.1.04.04.01.001	900,00	0,00		900,00	900,00
Cap. 61410/0 - CONTRIBUTI ALLE FAMIGLIE PER SPESE ASILI NIDO - Piano Fin.: U.1.04.02.02.999	3.000,00	0,00		3.000,00	3.000,00
Cap. 61420/0 - CONTRIBUTI PER IL SOSTEGNO ALL'UTILIZZO DEI SERVIZI PER LA PRIMA INFANZIA FINANZIATI DALLA REGIONE PIEMONTE - VEDI CAPITOLO DI ENTRATA 975 - Piano Fin.: U.1.04.03.99.000	6.763,17	0,00		6.763,17	6.763,17
Cap. 64910/0 - CANONE GESTIONE PALAZZETTO DELLO SPORT - Piano Fin.: U.1.03.02.15.999	94.999,02	76.119,75	0,04 MIN	94.998,98	18.879,23
Cap. 65270/0 - CONTRIBUTI AD ENTI ED ASSOCIAZIONI SPORTIVE - Piano Fin.: U.1.04.04.01.001	24.300,00	0,00		24.300,00	24.300,00
Cap. 67005/0 - CASA DI RIPOSO COMUNALE "GIULIO E RACHELE BOSCA" - SPESE PER LA MENSA - Piano Fin.: U.1.03.02.14.999	146.645,05	93.445,68		146.645,05	53.199,37
Cap. 67008/0 - CASA DI RIPOSO COMUNALE "GIULIO E RACHELE BOSCA" - SPESE PER LAVANDERIA E NOLEGGIO BIANCHERIA - Piano Fin.: U.1.03.02.13.002	21.225,78	14.298,00		21.225,78	6.927,78
Cap. 67009/0 - SPESE VARIE PER LA GESTIONE DELLA CASA DI RIPOSO COMUNALE "GIULIO E RACHELE BOSCA" - ACQUISTO BENI - Piano Fin.: U.1.03.01.02.999	18.066,76	6.946,14		18.066,76	11.120,62

INS = Insussistenza, REI = Reimputazione in esercizi successivi, FPV = Reimputazione in esercizi successivi con Fondo Pluriennale vincolato

RIACCERTAMENTO ORDINARIO IMPEGNI DI COMPETENZA PER CAPITOLO

DESCRIZIONE	IMPEGNATO (I)	PAGAMENTI (P)	ECONOMIE (INS = su residuo, MIN = su competenza) / REIMPUTAZIONI (REI) / CON FONDO P.V. (FPV) /	RIACCERTAMENTO (RR = I - INS - MIN - REI - FPV)	RESIDUI PASSIVI AL 31/12/2017 (RA = RR - P)
Cap. 67010/0 - SPESE VARIE PER LA GESTIONE DELLA CASA DI RIPOSO COMUNALE "GIULIO E RACHELE BOSCA"- SERVIZI - Piano Fin.: U.1.03.02.99.999	6.500,00	4.506,68		6.500,00	1.993,32
Cap. 67011/0 - SPESE ACQUISIZIONE SERVIZI PARASANITARI CASA DI RIPOSO COMUNALE "GIULIO E RACHELE BOSCA" - Piano Fin.: U.1.03.02.99.999	54.200,00	41.896,80		54.200,00	12.303,20
Cap. 67015/0 - RIMBORSO RETTE ONERI RICOVIERIALI OSPITI CASA DI RIPOSO COMUNALE "GIULIO E RACHELE BOSCA" - Piano Fin.: U.1.04.02.05.000	7.000,00	7.000,00		7.000,00	0,00
Cap. 68800/0 - ASSISTENZA ECONOMICA AGLI ANZIANI ED ALLE PERSONA INDIGENTI (GESTIONE EX-ECA) - Piano Fin.: U.1.04.02.02.999	42.999,13	42.794,54		42.999,13	204,59
Cap. 68805/0 - ACQUISTO VOUCHER ASSISTENZIALI - Piano Fin.: U.1.03.02.99.999	15.996,00	15.996,00		15.996,00	0,00
Cap. 68820/0 - INTERVENTI ASSISTENZIALI PER INTEGRAZIONE RETTE DI RICOVERO NON ABBIENTI - Piano Fin.: U.1.04.02.02.999	13.760,00	0,00		13.760,00	13.760,00
Cap. 68830/0 - QUOTA DI COMPARTECIPAZIONE PER SPESE SOCIO ASSISTENZIALI A FAVORE C.I.S.A. - Piano Fin.: U.1.04.01.02.005	146.380,65	146.380,65		146.380,65	0,00
Cap. 68850/0 - SPESA PER ESENZIONI E RIDUZIONI T.A.R.S.U. - TARES - TARI - Piano Fin.: U.1.04.02.05.999	4.500,00	4.500,00		4.500,00	0,00
Cap. 68870/0 - SPESE PER UFFICIO SERVIZI SOCIALI - Piano Fin.: U.1.03.01.02.999	3.134,24	520,00		3.134,24	2.614,24
Cap. 69020/0 - SPESE SOGGIORNI MARINI ANZIANI - VEDI CAP. 217O DI ENTRATA - Piano Fin.: U.1.03.02.99.999	15.000,00	13.200,00		15.000,00	1.800,00
Cap. 69050/0 - SPESE PER IL SERVIZIO DI TRASPORTO INFERMI - Piano Fin.: U.1.03.02.99.999	5.000,00	5.000,00		5.000,00	0,00
Totale SERVIZI ALLA PERSONA	944.008,26	728.383,89	282,65 MIN	943.725,61	215.341,72
SPORTELLO UNICO DELLE IMPRESE - MONTANARO PIERANGE					
Cap. 4251/0 - TRASFERIMENTO ALL'UNIONE DI COMUNI "CANELLI - MOASCA" PER LA GESTIONE DELLO SPORTELLO UNICO DELLE IMPRESE - Piano Fin.: U.1.04.01.02.005	16.317,37	0,00		16.317,37	16.317,37
Cap. 69034/0 - CENTRO SERVIZI - QUOTA PARTE GESTIONE LOCALI - Piano Fin.: U.1.03.02.99.999	30.500,00	18.200,21		30.500,00	12.299,79
Totale SPORTELLO UNICO DELLE IMPRESE - MONTANARO PIERANGE	46.817,37	18.200,21		46.817,37	28.617,16
MANIFESTAZIONI					
Cap. 40043/0 - SPESE PER MANIFESTAZIONI TURISTICHE - ACQUISTO BENI - Piano Fin.: U.1.03.01.02.999	1.920,40	1.920,40		1.920,40	0,00

INS = Insussistenza, REI = Reimputazione in esercizi successivi, FPV = Reimputazione in esercizi successivi con Fondo Pluriennale vincolato

RIACCERTAMENTO ORDINARIO IMPEGNI DI COMPETENZA PER CAPITOLO

DESCRIZIONE	IMPEGNATO (I)	PAGAMENTI (P)	ECONOMIE (INS = su residuo, MIN = su competenza) / REIMPUTAZIONI (REI) / CON FONDO P.V. (FPV) /		RIACCERTAMENTO (RR = I - INS - MIN - REI - FPV)	RESIDUI PASSIVI AL 31/12/2017 (RA = RR - P)
Cap. 40045/0 - SPESE PER MANIFESTAZIONI TURISTICHE FINANZIATE DA PRIVATI - PRESTAZIONI DI SERVIZI - VED. CAP. ENTRATA 2337 - Piano Fin.: U.1.03.02.99.999	9.000,00	8.999,92	0,08	MIN	8.999,92	0,00
Cap. 40049/0 - SPESE MANIFESTAZIONI TURISTICHE FINANZIATE DA ENTI PUBBLICI - SERVIZI - VEDI CAPITOLO DI ENTRATA 1062 - Piano Fin.: U.1.03.02.99.999	2.000,00	2.000,00			2.000,00	0,00
Cap. 40050/0 - SPESE PER MANIFESTAZIONI TURISTICHE - SERVIZI - Piano Fin.: U.1.03.02.99.999	54.144,42	52.265,60	272,02	MIN	53.872,40	1.606,80
Cap. 40051/0 - SPESE TECNICHE PER MANIFESTAZIONI TURISTICHE - SERVIZI - Piano Fin.: U.1.03.02.99.999	1.351,60	1.351,60			1.351,60	0,00
Cap. 40055/0 - SPESE PER LE FESTIVITA' NATALIZIE - Piano Fin.: U.1.03.02.99.999	6.500,00	0,00	560,00	MIN	5.940,00	5.940,00
Cap. 40056/0 - QUOTA ASSOCIATIVA FEDERAZIONE ITALIANA GIOCHI STORICI - F.I.G..S. - Piano Fin.: U.1.04.04.01.001	400,00	400,00			400,00	0,00
Cap. 40057/0 - CONTRIBUTI AD ENTI ED ASSOCIAZIONI PER MANIFESTAZIONI TURISTICHE FINANZIATE DA ENTI PUBBLICI - CAP. ENTRATA 1062 - Piano Fin.: U.1.04.04.01.001	12.000,00	11.000,00			12.000,00	1.000,00
Cap. 40060/0 - QUOTA ASSOCIAZIONE NAZIONALE CITTA' DEL VINO - Piano Fin.: U.1.04.04.01.001	2.019,60	2.019,60			2.019,60	0,00
Cap. 40095/0 - QUOTA ANNUALE ASSOCIAZIONE O.I.C.C.E. - Piano Fin.: U.1.04.03.99.999	940,00	940,00			940,00	0,00
Cap. 40097/0 - CONVENZIONE BANDA MUSICALE - Piano Fin.: U.1.04.04.01.000	5.800,00	5.800,00			5.800,00	0,00
Cap. 40110/0 - SPESE PER LA PROMOZIONE DEL TERRITORIO - SERVIZI - VEDI CAPITOLO DI ENTRATA 205 - Piano Fin.: U.1.03.02.99.999	6.660,00	6.660,00			6.660,00	0,00
Cap. 40160/0 - QUOTA ADESIONE A.T.L. - AGENZIA TURISTICA LOCALE - Piano Fin.: U.1.04.01.02.999	2.582,28	2.582,28			2.582,28	0,00
Cap. 40161/0 - ADESIONE STRADA DEL VINO ASTESANA - Piano Fin.: U.1.04.04.01.001	1.550,00	0,00			1.550,00	1.550,00
Cap. 80016/0 - SPESE PER IL FUNZIONAMENTO DELLO I.A.T. - INFORMAZIONE ACCOGLIENZA TURISTICA - Piano Fin.: U.1.03.01.02.001	100,00	100,00			100,00	0,00
Cap. 81001/0 - SPESE PER LA FESTA DEL MOSCATO - SERVIZI - Piano Fin.: U.1.03.02.99.999	3.000,00	3.000,00			3.000,00	0,00
Cap. 82000/0 - CONTRIBUTO PER L'ENOTECA - Piano Fin.: U.1.04.03.99.999	11.500,00	11.500,00			11.500,00	0,00
Totale MANIFESTAZIONI	121.468,30	110.539,40	832,10	MIN	120.636,20	10.096,80

INS = Insussistenza, REI = Reimputazione in esercizi successivi, FPV = Reimputazione in esercizi successivi con Fondo Pluriennale vincolato

RIACCERTAMENTO ORDINARIO IMPEGNI DI COMPETENZA PER CAPITOLO

DESCRIZIONE	IMPEGNATO (I)	PAGAMENTI (P)	ECONOMIE (INS = su residuo, MIN = su competenza) / REIMPUTAZIONI (REI) / CON FONDO P.V. (FPV) /		RIACCERTAMENTO (RR = I - INS - MIN - REI - FPV)	RESIDUI PASSIVI AL 31/12/2017 (RA = RR - P)
PERSONALE						
Cap. 100/0 - INDENNITA' PRESENZA CONSIGLIERI ED ASSESSORI - Piano Fin.: U.1.03.02.01.001	85.000,00	83.207,56			85.000,00	1.792,44
Cap. 101/0 - CONTRIBUTI SU COMPENSI AMMINISTRATORI - Piano Fin.: U.1.03.02.01.001	13.018,44	12.021,44			13.018,44	997,00
Cap. 202/0 - I.R.A.P. SU INDENNITA' AMMINISTRATORI - Piano Fin.: U.1.02.01.01.001	7.100,00	7.098,24			7.100,00	1,76
Cap. 400/0 - RETRIBUZIONE PERSONALE STAFF DEL SINDACO - Piano Fin.: U.1.01.01.01.006	39.337,30	38.941,76	395,54	MIN	38.941,76	0,00
Cap. 401/0 - CONTRIBUTI ASSISTENZIALI PREVIDENZIALI SU RETRIBUZIONE PERSONALE STAFF DEL SINDACO - Piano Fin.: U.1.01.02.01.001	12.124,21	11.729,68	358,06	MIN	11.766,15	36,47
Cap. 402/0 - I.R.A.P. SU RETRIBUZIONE PERSONALE STAFF DEL SINDACO - Piano Fin.: U.1.02.01.01.001	3.476,35	3.361,86	114,49	MIN	3.361,86	0,00
Cap. 1900/0 - RETRIBUZIONE SEGRETARIO GENERALE - Piano Fin.: U.1.01.01.01.002	71.165,25	64.140,80			71.165,25	7.024,45
Cap. 1901/0 - CONTRIBUTI ASSISTENZIALI E PREVIDENZIALI RETRIBUZIONE SEGRETARIO GENERALE - Piano Fin.: U.1.01.02.01.001	18.442,77	16.348,00			18.442,77	2.094,77
Cap. 1902/0 - I.R.A.P. SU RETRIBUZIONE - Piano Fin.: U.1.02.01.01.001	5.802,02	5.158,96			5.802,02	643,06
Cap. 2000/0 - RETRIBUZIONE PERSONALE UFFICIO SEGRETERIA - Piano Fin.: U.1.01.01.01.002	79.888,76	73.076,38	6.812,38	MIN	73.076,38	0,00
Cap. 2001/0 - CONTRIBUTI ASSISTENZIALI E PREVIDENZIALI UFFICIO SEGRETERIA - Piano Fin.: U.1.01.02.01.001	21.218,89	21.117,62	101,27	MIN	21.117,62	0,00
Cap. 2002/0 - I.R.A.P. SU RETRIBUZIONE - Piano Fin.: U.1.02.01.01.001	5.322,05	5.276,15	45,90	MIN	5.276,15	0,00
Cap. 2050/0 - RETRIBUZIONE PERSONALE RAGIONERIA - Piano Fin.: U.1.01.01.01.002	140.825,11	133.490,12			140.825,11	7.334,99
Cap. 2051/0 - CONTRIBUTI ASSISTENZIALI E PREVIDENZIALI RETRIBUZIONI UFFICIO RAGIONERIA - Piano Fin.: U.1.01.02.01.001	39.788,83	37.117,61			39.788,83	2.671,22
Cap. 2052/0 - I.R.A.P. SU RETRIBUZIONE - Piano Fin.: U.1.02.01.01.001	9.193,86	9.193,86			9.193,86	0,00
Cap. 2100/0 - RETRIBUZIONE PERSONALE SPORTELLO UNICO - Piano Fin.: U.1.01.01.01.002	20.851,66	20.846,78	4,88	MIN	20.846,78	0,00
Cap. 2101/0 - CONTRIBUTI ASSISTENZIALI SPORTELLO UNICO - Piano Fin.: U.1.01.02.01.001	6.216,95	6.123,44	33,34	MIN	6.183,61	60,17
Cap. 2102/0 - I.R.A.P. SU RETRIBUZIONE PERSONALE SPORTELLO UNICO - Piano Fin.: U.1.02.01.01.001	1.808,49	1.808,49			1.808,49	0,00

INS = Insussistenza, REI = Reimputazione in esercizi successivi, FPV = Reimputazione in esercizi successivi con Fondo Pluriennale vincolato

RIACCERTAMENTO ORDINARIO IMPEGNI DI COMPETENZA PER CAPITOLO

DESCRIZIONE	IMPEGNATO (I)	PAGAMENTI (P)	ECONOMIE (INS = su residuo, MIN = su competenza) / REIMPUTAZIONI (REI) / CON FONDO P.V. (FPV) /		RIACCERTAMENTO (RR = I - INS - MIN - REI - FPV)	RESIDUI PASSIVI AL 31/12/2017 (RA = RR - P)
Cap. 2302/0 - INDENNITA' DI MISSIONE AL PERSONALE - Piano Fin.: U.1.03.02.02.002	2.315,49	2.211,26			2.315,49	104,23
Cap. 2303/0 - SERVIZIO SOSTITUTIVO DI MENSA A FAVORE DIPENDENTI - Piano Fin.: U.1.01.01.02.002	24.286,08	24.286,08			24.286,08	0,00
Cap. 3211/0 - TRASFERIMENTO ALLA PROVINCIA DI ASTI PER RIMBORSO SPESA DI PERSONALE - Piano Fin.: U.1.01.01.02.999	12.705,26	0,00			12.705,26	12.705,26
Cap. 5000/0 - RETRIBUZIONE PERSONALE SETTORE TRIBUTI - Piano Fin.: U.1.01.01.01.002	58.819,04	56.789,24	2.029,80	MIN	56.789,24	0,00
Cap. 5001/0 - CONTRIBUTI ASSISTENZIALI E PREVIDENZIALI RETRIBUZIONE PERSONALE SETTORE TRIBUTI - Piano Fin.: U.1.01.02.01.001	15.776,88	15.354,84	422,04	MIN	15.354,84	0,00
Cap. 5002/0 - I.R.A.P. SU RETRIBUZIONE PERSONALE SETTORE TRIBUTI - Piano Fin.: U.1.02.01.01.001	4.967,44	4.817,75	149,69	MIN	4.817,75	0,00
Cap. 7300/0 - RETRIBUZIONE PERSONALE SETTORE EDILIZIA PRIVATA - AMBIENTE - Piano Fin.: U.1.01.01.01.002	93.058,72	89.694,36			93.058,72	3.364,36
Cap. 7301/0 - CONTRIBUTI ASSISTENZIALI E PREVIDENZIALI RETRIBUZIONE PERSONALE SETTORE EDILIZIA PRIVATA - AMBIENTE - Piano Fin.: U.1.01.02.01.001	25.417,85	25.408,18			25.417,85	9,67
Cap. 7302/0 - I.R.A.P. SU RETRIBUZIONE PERSONALE SETTORE EDILIZIA PRIVATA - AMBIENTE - Piano Fin.: U.1.02.01.01.001	7.928,07	7.928,07			7.928,07	0,00
Cap. 7400/0 - RETRIBUZIONE PERSONALE SETTORE LAVORI PUBBLICI - Piano Fin.: U.1.01.01.01.002	32.922,47	32.890,72			32.922,47	31,75
Cap. 7401/0 - CONTRIBUTI ASSISTENZIALI E PREVIDENZIALI RETRIBUZIONE PERSONALE SETTORE LAVORI PUBBLICI - Piano Fin.: U.1.01.02.01.001	9.203,15	8.154,39			9.203,15	1.048,76
Cap. 7402/0 - I.R.A.P. SU RETRIBUZIONE PERSONALE SETTORE LAVORI PUBBLICI - Piano Fin.: U.1.02.01.01.001	2.798,41	2.025,61			2.798,41	772,80
Cap. 7704/0 - TRASFERIMENTO ALL'UNIONE DI COMUNI "CANELLI - MOASCA" PER UTILIZZO PERSONALE AREA TECNICA - Piano Fin.: U.1.04.01.02.005	0,00	0,00			0,00	0,00
Cap. 7707/0 - TRASFERIMENTO ALL'UNIONE DI COMUNI "CANELLI - MOASCA" PER RIMBORSO SPESA DI PERSONALE AREA TECNICA - Piano Fin.: U.1.01.01.02.999	24.265,80	0,00			24.265,80	24.265,80
Cap. 9000/0 - RETRIBUZIONE PERSONALE UFF. ANAGRAFE E STATO CIVILE - Piano Fin.: U.1.01.01.01.002	119.628,31	117.323,05			119.628,31	2.305,26
Cap. 9001/0 - CONTRIBUTI ASSISTENZIALI E PREVIDENZIALI UFFICI DEMOGRAFICI - Piano Fin.: U.1.01.02.01.001	32.775,93	31.375,92			32.775,93	1.400,01

INS = Insussistenza, REI = Reimputazione in esercizi successivi, FPV = Reimputazione in esercizi successivi con Fondo Pluriennale vincolato

RIACCERTAMENTO ORDINARIO IMPEGNI DI COMPETENZA PER CAPITOLO

DESCRIZIONE	IMPEGNATO (I)	PAGAMENTI (P)	ECONOMIE (INS = su residuo, MIN = su competenza) / REIMPUTAZIONI (REI) / CON FONDO P.V. (FPV) /		RIACCERTAMENTO (RR = I - INS - MIN - REI - FPV)	RESIDUI PASSIVI AL 31/12/2017 (RA = RR - P)
Cap. 9002/0 - I.R.A.P. SU RETRIBUZIONE - Piano Fin.: U.1.02.01.01.001	10.168,41	9.866,47			10.168,41	301,94
Cap. 12000/0 - RETRIBUZIONE PERSONALE MANUTENZIONE PATRIMONIO - Piano Fin.: U.1.01.01.01.002	77.058,71	76.019,48	1.039,23	MIN	76.019,48	0,00
Cap. 12001/0 - CONTRIBUTI ASSISTENZIALI E PREVIDENZIALI PERSONALE MANUTENZIONE PATRIMONIO - Piano Fin.: U.1.01.02.01.001	22.403,13	22.065,97			22.403,13	337,16
Cap. 12002/0 - I.R.A.P. SU RETRIBUZIONE PERSONALE MANUTENZIONE PATRIMONIO - Piano Fin.: U.1.02.01.01.001	6.510,73	6.484,52			6.510,73	26,21
Cap. 12940/0 - RITENUTE AL PERSONALE PER CONTRIBUTI CASSA PENSIONE - Piano Fin.: U.7.01.02.02.001	168.255,45	168.255,45			168.255,45	0,00
Cap. 12941/0 - RITENUTE AL PERSONALE PER CONTRIBUTI INADEL PREVIDENZA - Piano Fin.: U.7.01.02.02.001	24.378,30	24.378,30			24.378,30	0,00
Cap. 12950/0 - RITENUTE IRPEF A CARICO DEL PERSONALE - Piano Fin.: U.7.01.02.01.001	376.348,99	376.348,99			376.348,99	0,00
Cap. 12960/0 - RITENUTE AL PERSONALE PER C/TERZI - Piano Fin.: U.7.01.02.99.999	36.347,94	36.347,94			36.347,94	0,00
Cap. 12980/0 - RITENUTE IRPEF SU COMPENSI PROFESSIONISTI E CONTRIBUTI ALLE IMPRESE - Piano Fin.: U.7.01.03.01.001	24.456,17	20.747,15			24.456,17	3.709,02
Cap. 12985/0 - VERSAMENTO DI RITENUTE PREVIDENZIALI ED ASSISTENZIALI SU REDDITI DA LAVORO AUTONOMO PER CONTO TERZI - Piano Fin.: U.7.01.03.02.001	40,00	40,00			40,00	0,00
Cap. 21100/0 - RETRIBUZIONE PERSONALE POLIZIA URBANA - Piano Fin.: U.1.01.01.01.002	206.693,36	196.326,72	5.366,64	MIN	201.326,72	5.000,00
Cap. 21101/0 - CONTRIBUTI ASSISTENZIALI E PREVIDENZIALI RETRIBUZIONE PERSONALE POLIZIA URBANA - Piano Fin.: U.1.01.02.01.001	57.496,53	54.739,83			57.496,53	2.756,70
Cap. 21102/0 - I.R.A.P. SU RETRIBUZIONE PERSONALE POLIZIA URBANA - Piano Fin.: U.1.02.01.01.001	17.480,43	16.699,19			17.480,43	781,24
Cap. 33650/0 - RETRIBUZIONE PERSONALE MENSE SCOLASTICHE - Piano Fin.: U.1.01.01.01.002	19.171,54	19.133,00	38,54	MIN	19.133,00	0,00
Cap. 33651/0 - CONTRIBUTI ASSISTENZIALI E PREVIDENZIALE PERSONALE MENSE SCOLASTICHE - Piano Fin.: U.1.01.02.01.001	5.617,12	5.355,12	10,56	MIN	5.606,56	251,44
Cap. 33652/0 - I.R.A.P. SU RETRIBUZIONE MENSE SCOLASTICHE - Piano Fin.: U.1.02.01.01.001	1.629,58	1.627,36	2,22	MIN	1.627,36	0,00
Cap. 37100/0 - RETRIBUZIONE PERSONALE BIBLIOTECA - Piano Fin.: U.1.01.01.01.002	62.088,32	55.504,72	6.583,60	MIN	55.504,72	0,00
Cap. 37101/0 - CONTRIBUTI ASSISTENZIALI E PREVIDENZIALI RETRIBUZIONE PERSONALE BIBLIOTECA - Piano Fin.: U.1.01.02.01.001	17.278,20	15.065,90			17.278,20	2.212,30

INS = Insussistenza, REI = Reimputazione in esercizi successivi, FPV = Reimputazione in esercizi successivi con Fondo Pluriennale vincolato

RIACCERTAMENTO ORDINARIO IMPEGNI DI COMPETENZA PER CAPITOLO

DESCRIZIONE	IMPEGNATO (I)	PAGAMENTI (P)	ECONOMIE (INS = su residuo, MIN = su competenza) / REIMPUTAZIONI (REI) / CON FONDO P.V. (FPV) /		RIACCERTAMENTO (RR = I - INS - MIN - REI - FPV)	RESIDUI PASSIVI AL 31/12/2017 (RA = RR - P)
Cap. 37102/0 - I.R.A.P. SU RETRIBUZIONE PERSONALE BIBLIOTECA - Piano Fin.: U.1.02.01.01.001	5.277,51	4.629,24			5.277,51	648,27
Cap. 66600/0 - RETRIBUZIONE PERSONALE CASA DI RIPOSO COMUNALE "GIULIO E RACHELE BOSCA" - Piano Fin.: U.1.01.01.01.002	352.938,53	350.056,14	2.882,39	MIN	350.056,14	0,00
Cap. 66601/0 - CONTRIBUTI PREVIDENZIALI ASSISTENZIALI RETRIBUZIONE PERSONALE CASA DI RIPOSO COMUNALE "GIULIO E RACHELE BOSCA" - Piano Fin.: U.1.01.02.01.001	100.182,01	97.593,57	131,91	MIN	100.050,10	2.456,53
Cap. 68200/0 - RETRIBUZIONE PERSONALE ASSISTENZA BENEFICIENZA - Piano Fin.: U.1.01.01.01.002	107.102,13	97.695,17			107.102,13	9.406,96
Cap. 68201/0 - CONTRIBUTI ASSISTENZIALI E PREVIDENZIALI RETRIBUZIONI PERSONALE ASS. BENEF. - Piano Fin.: U.1.01.02.01.001	28.986,91	26.696,60			28.986,91	2.290,31
Cap. 68202/0 - I.R.A.P. SU RETRIBUZIONE - Piano Fin.: U.1.02.01.01.001	9.104,23	7.745,16			9.104,23	1.359,07
Cap. 72600/0 - RETRIBUZIONE PERSONALE MANUTENZIONE STRADE - Piano Fin.: U.1.01.01.01.002	59.127,36	59.127,36			59.127,36	0,00
Cap. 72601/0 - CONTRIBUTI ASSISTENZIALI PREVIDENZIALI PERSONALE MANUTENZIONE STRADE - Piano Fin.: U.1.01.02.01.001	18.204,01	17.222,81	88,76	MIN	18.115,25	892,44
Cap. 72602/0 - I.R.A.P. SU RETRIBUZIONE - Piano Fin.: U.1.02.01.01.001	4.110,06	4.083,33	26,73	MIN	4.083,33	0,00
Cap. 89070/0 - CONTRIBUTI PREVIDENZIALI ASSISTENZIALI SU FONDO INCENTIVAZIONE PRODUTTIVITA' - Piano Fin.: U.1.01.02.01.001	98.915,86	73.611,07	23.647,38	FPV2018	75.268,48	1.657,41
Cap. 89080/0 - FONDO PER L'INCENTIVAZIONE DELLA PRODUTTIVITA' - Piano Fin.: U.1.01.01.01.004	351.281,78	291.543,74	52.774,22	FPV2018	298.507,56	6.963,82
Cap. 89081/0 - FONDO PER L'INCENTIVAZIONE DELLA PRODUTTIVITA' - SOMME EROGATE DA ALTRI ENTI - CAPITOLO DI ENTRATA 2326 - Piano Fin.: U.1.01.01.01.000	29.228,43	12.590,03			29.228,43	16.638,40
Cap. 89082/0 - I.R.A.P. SU FONDO PER L'INCENTIVAZIONE DELLA PRODUTTIVITA' - Piano Fin.: U.1.02.01.01.001	31.275,62	21.961,39	9.198,03	FPV2018	22.077,59	116,20
Cap. 89083/0 - CONTRIBUTI PREVIDENZIALI ED ASSISTENZIALI SU FONDO PER L'INCENTIVAZIONE DELLA PRODUTTIVITA' - SOMME EROGATE DA ALTRI ENTI - CAPITOLO DI ENTRATA 2326 - Piano Fin.: U.1.01.02.01.001	6.480,26	2.892,64			6.480,26	3.587,62
Cap. 89084/0 - I.R.A.P. SU FONDO PER L'INCENTIVAZIONE DELLA PRODUTTIVITA' - SOMME EROGATE DA ALTRI ENTI - CAPITOLO DI ENTRATA 2326 - Piano Fin.: U.1.02.01.01.001	2.363,93	1.094,15			2.363,93	1.269,78
Cap. 89100/0 - RETRIBUZIONE PERSONALE STAGIONALE ED OCCASIONALE - Piano Fin.: U.1.01.01.01.006	7.579,97	7.100,29			7.579,97	479,68

INS = Insussistenza, REI = Reimputazione in esercizi successivi, FPV = Reimputazione in esercizi successivi con Fondo Pluriennale vincolato

RIACCERTAMENTO ORDINARIO IMPEGNI DI COMPETENZA PER CAPITOLO

DESCRIZIONE	IMPEGNATO (I)	PAGAMENTI (P)	ECONOMIE (INS = su residuo, MIN = su competenza) / REIMPUTAZIONI (REI) / CON FONDO P.V. (FPV) /	RIACCERTAMENTO (RR = I - INS - MIN - REI - FPV)	RESIDUI PASSIVI AL 31/12/2017 (RA = RR - P)
Cap. 89101/0 - CONTRIBUTI ASSISTENZIALI PREVIDENZIALI RETRIBUZIONE PERSONALE STAGIONALE ED OCCASIONALE - Piano Fin.: U.1.01.02.01.001	2.283,91	1.989,91		2.283,91	294,00
Cap. 89102/0 - I.R.A.P. SU RETRIBUZIONE PERSONALE STAGIONALE ED OCCASIONALE - Piano Fin.: U.1.02.01.01.001	644,34	584,88		644,34	59,46
Cap. 89103/0 - I.R.A.P. SU PRESTAZIONI COORDINATE E ALTRI COMPENSI ACCESSORI - Piano Fin.: U.1.02.01.01.001	58,89	58,89		58,89	0,00
Cap. 89104/0 - CONTRIBUTI PREVIDENZIALI E ASSISTENZIALI SU COMPENSI ACCESSORI - Piano Fin.: U.1.01.02.01.001	80,00	80,00		80,00	0,00
Totale PERSONALE	3.396.098,49	3.151.680,70	26.637,97 MIN 85.619,63 FPV2018	3.283.840,89	132.160,19
TRIBUTI					
Cap. 2870/0 - SPESE PER LA RISCOSSIONE COATTIVA - Piano Fin.: U.1.03.02.99.999	46.475,00	15.980,29		46.475,00	30.494,71
Cap. 5502/0 - COMPENSO RISCOSSIONE I.M.U. - Piano Fin.: U.1.03.02.03.000	1.591,15	695,83		1.591,15	895,32
Cap. 5504/0 - COMPENSO RISCOSSIONE I.C.I. - I.M.U. ARRETRATA - Piano Fin.: U.1.03.02.03.000	1.200,00	92,55		1.200,00	1.107,45
Cap. 5506/0 - SPESE DI GESTIONE TARES - TASI - TARI - Piano Fin.: U.1.03.02.99.999	6.100,00	3.097,40	546,78 MIN	5.553,22	2.455,82
Cap. 12600/0 - TRIBUTI E CONTRIBUTI A CARICO DEL COMUNE - Piano Fin.: U.1.02.01.99.999	231,19	6,19		231,19	225,00
Cap. 14501/0 - AGGIO IMPOSTA PUBBLICITA' - DIRITTI PUBBLICHE AFFISSIONI - T.O.S.A.P. - Piano Fin.: U.1.03.02.03.000	33.587,20	27.849,93		33.587,20	5.737,27
Cap. 14502/0 - AGGIO RISCOSSIONE DIRITTI DI PESO PUBLICO - Piano Fin.: U.1.03.02.03.000	1.500,00	396,81		1.500,00	1.103,19
Cap. 90110/0 - TRIBUTO AMBIENTALE PROVINCIALE DA DEVOLVERE ALLA PROVINCIA - CAPITOLO DI ENTRATA 215 - Piano Fin.: U.1.04.01.02.002	90.171,36	45.035,62		90.171,36	45.135,74
Cap. 90700/0 - RIDUZIONI T.R.R.S.U. - TARES - TARI - Piano Fin.: U.1.09.02.01.001	18.500,00	0,00		18.500,00	18.500,00
Cap. 90701/0 - RIMBORSI TARES - TARI - Piano Fin.: U.1.09.02.01.001	1.699,00	1.699,00		1.699,00	0,00
Cap. 90702/0 - RIMBORSI I.C.I. - I.M.U. - Piano Fin.: U.1.09.02.01.001	4.992,00	4.852,00		4.992,00	140,00
Cap. 90703/0 - RIMBORSO TASI - Piano Fin.: U.1.09.02.01.001	1.041,00	960,00		1.041,00	81,00
Cap. 90704/0 - ALTRI RIMBORSI IMPOSTE E TASSE - Piano Fin.: U.1.09.02.01.001	7,29	7,29		7,29	0,00

INS = Insussistenza, REI = Reimputazione in esercizi successivi, FPV = Reimputazione in esercizi successivi con Fondo Pluriennale vincolato

RIACCERTAMENTO ORDINARIO IMPEGNI DI COMPETENZA PER CAPITOLO

DESCRIZIONE	IMPEGNATO (I)	PAGAMENTI (P)	ECONOMIE (INS = su residuo, MIN = su competenza) / REIMPUTAZIONI (REI) / CON FONDO P.V. (FPV) /		RIACCERTAMENTO (RR = I - INS - MIN - REI - FPV)	RESIDUI PASSIVI AL 31/12/2017 (RA = RR - P)
Cap. 90705/0 - RIMBORSO IMPOSTE E TASSE PER ERRONEI VERSAMENTI - CAPITOLO DI ENTRATA 445 - Piano Fin.: U.1.09.02.01.001	329,00	329,00			329,00	0,00
Totale TRIBUTI	207.424,19	101.001,91	546,78	MIN	206.877,41	105.875,50
SEGRETARIO GENERALE						
Cap. 501/0 - INDENNITA' DI MISSIONE AGLI AMMINISTRATORI E CONSIGLIERI - Piano Fin.: U.1.03.02.01.002	2.000,00	1.127,22			2.000,00	872,78
Cap. 2020/0 - CONTROLLO INTERNO E DI GESTIONE - OIV - INCARICHI E CONSULENZE - Piano Fin.: U.1.03.02.99.005	750,00	500,00			750,00	250,00
Cap. 3800/0 - SPESE CONTRATTUALI E DI ASTE - Piano Fin.: U.1.03.02.99.999	2.798,64	1.669,55	1.129,09	MIN	1.669,55	0,00
Cap. 3810/0 - SPESE PER LA FORMAZIONE DEL PERSONALE - Piano Fin.: U.1.03.02.04.000	5.796,00	3.376,86	107,14	MIN	5.688,86	2.312,00
Cap. 70300/0 - QUOTA ANNUALE GRUPPO DI AZIONE LOCALE - GAL - TERRE ASTIGIANE NELLE COLLINE PATRIMONIO DELL'UMANITÀ, SOCIETÀ COOPERATIVA A RESPONSABILITÀ LIMITATA - G.A.L. SOC. COOP. A R.L. - Piano Fin.: U.1.04.03.02.001	4.900,00	4.900,00			4.900,00	0,00
Cap. 70801/0 - QUOTA DI SPESE PER UFFICIO CIRCOSCRIZIONALE DEL LAVORO - Piano Fin.: U.1.04.01.02.003	4.052,33	0,00			4.052,33	4.052,33
Totale SEGRETARIO GENERALE	20.296,97	11.573,63	1.236,23	MIN	19.060,74	7.487,11
AFFARI GENERALI						
Cap. 600/0 - SPESE DI RAPPRESENTANZA - Piano Fin.: U.1.03.01.02.009	1.200,00	524,14	675,86	MIN	524,14	0,00
Cap. 3700/0 - SPESE PER L'UFFICIO DI SEGRETERIA - Piano Fin.: U.1.03.01.02.001	50,00	0,00	50,00	MIN	0,00	0,00
Cap. 4000/0 - TRASFERIMENTO ALL'UNIONE DI COMUNI "CANELLI - MOASCA" PER CENTRALE UNICA DI COMMITTENZA - C.U.C. - Piano Fin.: U.1.04.01.02.005	200,00	0,00			200,00	200,00
Cap. 4050/0 - TRASFERIMENTO ALL'UNIONE DI COMUNI "CANELLI - MOASCA" PER COMPARTECIPAZIONE ALLE SPESE GENERALI - SERVIZIO DI RAGIONERIA E SEGRETERIA - Piano Fin.: U.1.04.01.02.005	56.160,22	0,00			56.160,22	56.160,22
Cap. 4100/0 - SPESE PER FESTE NAZIONALI E SOLENNITA' CIVILI - Piano Fin.: U.1.03.01.02.999	655,00	651,53	3,47	MIN	651,53	0,00
Cap. 4500/0 - SPESE PER LITI, ARBITRAGGI E CONSULENZE LEGALI - Piano Fin.: U.1.03.02.11.006	36.088,93	8.923,16	81,77 14.446,00	MIN FPV2018	21.561,16	12.638,00
Cap. 4502/0 - SPESE LEGALI RIMBORSATE DA ASSICURAZIONI - VEDI CAPITOLO 2333 DI ENTRATA - Piano Fin.: U.1.03.02.11.006	24.227,20	15.000,00	9.227,20	FPV2018	15.000,00	0,00
Cap. 5800/0 - CONTRIBUTI ASSOCIATIVI ASSOCIAZIONE NAZIONALE COMUNI ITALIANI - A.N.C.I. - Piano Fin.: U.1.04.01.02.999	2.697,95	2.697,95			2.697,95	0,00

INS = Insussistenza, REI = Reimputazione in esercizi successivi, FPV = Reimputazione in esercizi successivi con Fondo Pluriennale vincolato

RIACCERTAMENTO ORDINARIO IMPEGNI DI COMPETENZA PER CAPITOLO

DESCRIZIONE	IMPEGNATO (I)	PAGAMENTI (P)	ECONOMIE (INS = su residuo, MIN = su competenza) / REIMPUTAZIONI (REI) / CON FONDO P.V. (FPV) /	RIACCERTAMENTO (RR = I - INS - MIN - REI - FPV)	RESIDUI PASSIVI AL 31/12/2017 (RA = RR - P)
Cap. 13070/0 - SPESE CONTRATTUALI E D'ASTA - RESTITUZIONE E RELATIVI DEPOSITI - CAUZIONI PROVVISORIE - ENTRATA CAP.3970 - Piano Fin.: U.7.02.04.02.001	10.296,00	7.696,00		10.296,00	2.600,00
Cap. 40087/0 - QUOTA DI ADESIONE ALL'ASSOCIAZIONE CARDO GOBBO - Piano Fin.: U.1.04.04.01.001	390,00	0,00		390,00	390,00
Cap. 51812/0 - SPESE PER LA RETROCESSIONE DI LOCULI CIMITERIALI - Piano Fin.: U.1.04.02.05.999	5.543,93	0,00		5.543,93	5.543,93
Cap. 70011/0 - SPESE PER IL COMMERCIO - Piano Fin.: U.1.03.02.99.999	4.358,00	3.138,00		4.358,00	1.220,00
Cap. 80015/0 - QUOTA SOCIETA' CONSORTILE GESTIONE CENTRO FORMAZIONE PROFESSIONALE ALBERGHIERO - Piano Fin.: U.1.04.03.02.001	700,00	700,00		700,00	0,00
Cap. 89089/0 - CONTRIBUTI ALLE AZIENDE CHE ASSUMONO PERSONALE LOCALE PER LA VENDEMMIA - Piano Fin.: U.1.04.03.99.999	160,00	160,00		160,00	0,00
Cap. 89090/0 - INTERVENTI NEL CAMPO DELL'AGRICOLTURA - Piano Fin.: U.1.03.01.02.999	500,00	487,10	12,90 MIN	487,10	0,00
Totale AFFARI GENERALI	143.227,23	39.977,88	824,00 MIN 23.673,20 FPV2018	118.730,03	78.752,15
OPERE PUBBLICHE					
Cap. 9508/0 - INTERVENTI DI IMPERMEABILIZZAZIONE E DI RIPASSO COPERTURA DELLO STABILE ARCHIVIO COMUNALE - FONDI ALLUVIONE 1994 - Piano Fin.: U.2.02.01.09.002	0,00	0,00		0,00	0,00
Cap. 10319/0 - OPERE DI RIQUALIFICAZIONE ENERGETICA DELLA SCUOLA MATERNA SPECCHIO DEI TEMPI SITA IN VIA SOLFERINO - Piano Fin.: U.2.02.01.09.000	578.315,67	474.475,82	924,72 FPV2018	577.390,95	102.915,13
Cap. 10332/0 - RIPRISTINO DANNI DOVUTI CEDIMENTO STRUTTURALE SCUOLA MEDIA - Piano Fin.: U.2.02.01.09.000	70.608,50	70.607,63	0,87 MIN	70.607,63	0,00
Cap. 11054/0 - MANUTENZIONE STRAORDINARIA COLOMBARI DEL CIMITERO COMUNALE - Piano Fin.: U.2.02.01.09.015	24.000,00	17.589,00		24.000,00	6.411,00
Cap. 11401/0 - PROGETTO "ATLANTE MONDIALE DEI VITIGNI" - Piano Fin.: U.2.02.01.09.000	11.326,81	10.696,81		11.326,81	630,00
Cap. 11616/0 - MANUTENZIONE STRAORDINARIA IMPIANTI SPORTIVI - Piano Fin.: U.2.02.01.09.016	2.025,20	2.025,20		2.025,20	0,00
Cap. 11621/0 - INTERVENTI SUGLI IMPIANTI SPORTIVI - Piano Fin.: U.2.02.01.10.007	21.960,00	21.960,00		21.960,00	0,00
Cap. 11661/0 - REALIZZAZIONE PUNTO DI INFORMAZIONE TURISTICA - Piano Fin.: U.2.02.01.09.000	49.000,00	0,00	48.904,84 FPV2018	95,16	95,16

INS = Insussistenza, REI = Reimputazione in esercizi successivi, FPV = Reimputazione in esercizi successivi con Fondo Pluriennale vincolato

RIACCERTAMENTO ORDINARIO IMPEGNI DI COMPETENZA PER CAPITOLO

DESCRIZIONE	IMPEGNATO (I)	PAGAMENTI (P)	ECONOMIE (INS = su residuo, MIN = su competenza) / REIMPUTAZIONI (REI) / CON FONDO P.V. (FPV) /	RIACCERTAMENTO (RR = I - INS - MIN - REI - FPV)	RESIDUI PASSIVI AL 31/12/2017 (RA = RR - P)
Cap. 11829/0 - REALIZZAZIONE DI PUNTO PANORAMICO IN COSTA BELVEDERE - Piano Fin.: U.2.02.01.09.012	176.000,00	6.280,56	98.700,00 REI2018 70.466,31 FPV2018	6.833,69	553,13
Cap. 11830/0 - PIANI DI QUALIFICAZIONE URBANA - P.Q.U. - Piano Fin.: U.2.02.01.09.012	15.803,12	12.434,53	3.368,59 MIN	12.434,53	0,00
Cap. 11831/0 - MANUTENZIONE STRAORDINARIA PONTE GORIA - Piano Fin.: U.2.02.01.09.012	93.330,64	6.661,20	1.786,80 REI2018 4.264,43 FPV2018	87.279,41	80.618,21
Cap. 11834/0 - DANNI ALLUVIONALI - INTERVENTI DI CONSOLIDAMENTO E REGIMAZIONE IDRAULICA LUNGO LE STRADE COMUNALI - Piano Fin.: U.2.02.01.09.012	22.000,00	0,00	6.628,00 FPV2018	15.372,00	15.372,00
Cap. 11838/0 - INTERVENTI SU STRADE COMUNALI ESTERNE SERRA MASIO E BRAGLIA - Piano Fin.: U.2.02.01.09.012	36.095,87	3.750,45	32.345,42 FPV2018	3.750,45	0,00
Cap. 11839/0 - MAGGIOR SPESA 4' LOTTO PONTE SUL TORRENTE BELBO - Piano Fin.: U.2.02.01.09.012	4.738,04	0,00	4.738,04 FPV2018	0,00	0,00
Cap. 11846/0 - MANUTENZIONE STRAORDINARIA STRADE COMUNALI - MIGLIORAMENTO VIABILITA' - Piano Fin.: U.2.02.01.09.012	141.992,57	10.131,60	29.154,27 FPV2018	112.838,30	102.706,70
Cap. 11848/0 - REALIZZAZIONE PARCHEGGI - Piano Fin.: U.2.02.01.09.012	70.000,00	0,00	69.720,64 FPV2018	279,36	279,36
Cap. 11849/0 - CONSOLIDAMENTO STRADA COMUNALE IN REGIONE MERLINI - Piano Fin.: U.2.02.01.09.012	38.272,73	38.272,73		38.272,73	0,00
Cap. 11875/0 - REALIZZAZIONE STRADA DI RACCORDO TRA VIA ALBA E VIA SOLFERINO - REALIZZAZIONE GIARDINI OSPEDALE - COFINANZIAMENTO STRUTTURA USL - Piano Fin.: U.2.02.01.09.012	55.283,34	0,00	55.283,34 REI2018	0,00	0,00
Cap. 11892/0 - REALIZZAZIONE PERCORSO CICLO-PEDONALE URBANO - Piano Fin.: U.2.02.01.09.012	613.364,80	2.205,00	122.584,00 REI2018 486.416,13 FPV2018	4.364,67	2.159,67
Cap. 12580/0 - FONDO SPESE PROGETTAZIONE OO.PP. - Piano Fin.: U.2.02.03.05.001	41.933,31	8.313,10	399,20 MIN 658,80 REI2018 7.485,92 FPV2018	33.389,39	25.076,29
Cap. 12583/0 - OPERE DI URBANIZZAZIONE P.E.E.P. NOVECENTO - Piano Fin.: U.2.02.01.09.010	60.427,51	52.111,65	8.315,86 FPV2018	52.111,65	0,00
Cap. 12590/0 - REALIZZAZIONE E MANUTENZIONE OPERE DI URBANIZZAZIONE - Piano Fin.: U.2.02.01.09.014	150.477,35	129.216,35		150.477,35	21.261,00
Totale OPERE PUBBLICHE	2.276.955,46	866.731,63	3.768,66 MIN 279.012,94 REI2018 769.364,58 FPV2018	1.224.809,28	358.077,65
MANUTENZIONE PATRIMONIO					
Cap. 7830/0 - TRASFERIMENTO ALL'UNIONE DI COMUNI "CANELLI - MOASCA" PER SERVIZIO PATRIMONIO - PROTEZIONE CIVILE - Piano Fin.: U.1.04.01.02.005	9.000,00	8.100,00		9.000,00	900,00

INS = Insussistenza, REI = Reimputazione in esercizi successivi, FPV = Reimputazione in esercizi successivi con Fondo Pluriennale vincolato

RIACCERTAMENTO ORDINARIO IMPEGNI DI COMPETENZA PER CAPITOLO

DESCRIZIONE	IMPEGNATO (I)	PAGAMENTI (P)	ECONOMIE (INS = su residuo, MIN = su competenza) / REIMPUTAZIONI (REI) / CON FONDO P.V. (FPV) /	RIACCERTAMENTO (RR = I - INS - MIN - REI - FPV)	RESIDUI PASSIVI AL 31/12/2017 (RA = RR - P)
Cap. 7850/0 - SPESE PER SERVIZIO PREVENZIONE E SORVEGLIANZA SANITARIA - D.LGS.626/94 - L. 81/2008 - Piano Fin.: U.1.03.02.99.999	11.677,80	125,00		11.677,80	11.552,80
Cap. 9395/0 - SPESE PER ACQUISTO AUTOMEZZI - Piano Fin.: U.2.02.01.01.999	18.757,40	13.149,06	118,34 MIN	18.639,06	5.490,00
Cap. 12010/0 - TRASFERIMENTO ALL'UNIONE DI COMUNI "CANELLI - MOASCA" PER SERVIZIO PATRIMONIO - Piano Fin.: U.1.04.01.02.005	268.923,04	242.030,74		268.923,04	26.892,30
Cap. 12700/0 - MANUTENZIONE ORDINARIA IMMOBILI - Piano Fin.: U.1.03.02.09.008	15.786,00	1.829,20		15.786,00	13.956,80
Cap. 12730/0 - SPESE RIPRISTINO DANNI AD IMMOBILI COMUNALI RIMBORSATI DA ASSICURAZIONI - VEDI CAPITOLO 2331 DI ENTRATA - Piano Fin.: U.1.03.02.09.008	1.247,60	1.247,60		1.247,60	0,00
Cap. 28330/0 - TRASFERIMENTO ALL'UNIONE DI COMUNI "CANELLI - MOASCA" PER SERVIZIO PATRIMONIO - SCUOLE MATERNE - Piano Fin.: U.1.04.01.02.005	35.300,00	31.770,00		35.300,00	3.530,00
Cap. 29730/0 - TRASFERIMENTO ALL'UNIONE DI COMUNI "CANELLI - MOASCA" PER SERVIZIO PATRIMONIO - SCUOLE ELEMENTARI - Piano Fin.: U.1.04.01.02.005	43.500,00	39.150,00		43.500,00	4.350,00
Cap. 31830/0 - TRASFERIMENTO ALL'UNIONE DI COMUNI "CANELLI - MOASCA" PER SERVIZIO PATRIMONIO - SCUOLE MEDIE - Piano Fin.: U.1.04.01.02.005	50.500,00	45.450,00		50.500,00	5.050,00
Cap. 40166/0 - TRASFERIMENTO ALL'UNIONE DI COMUNI "CANELLI - MOASCA"PER SPESE TECNICHE PER MANIFESTAZIONI TURISTICHE - Piano Fin.: U.1.04.01.02.005	5.000,00	0,00		5.000,00	5.000,00
Cap. 52300/0 - TRASFERIMENTO ALL'UNIONE DI COMUNI "CANELLI - MOASCA" PER SERVIZIO PATRIMONIO - CIMITERO COMUNALE - Piano Fin.: U.1.04.01.02.005	7.700,00	6.930,00		7.700,00	770,00
Cap. 52400/0 - TRASFERIMENTO ALL'UNIONE DI COMUNI "CANELLI - MOASCA" PER SERVIZIO MANUTENZIONE CIMITERO COMUNALE - Piano Fin.: U.1.04.01.02.005	16.000,00	0,00		16.000,00	16.000,00
Cap. 63530/0 - TRASFERIMENTO ALL'UNIONE DI COMUNI "CANELLI - MOASCA" PER SERVIZIO PATRIMONIO - PARCHI E GIARDINI - Piano Fin.: U.1.04.01.02.005	43.000,00	38.700,00		43.000,00	4.300,00
Cap. 63800/0 - SPESE DI GESTIONE OPERE DI REGOLAZIONE PIENE TORRENTE BELBO - SERVIZI - FINANZIAMENTO CONTRIBUTO A.I.P.O. - CAPITOLO DI ENTRATA 1010 - Piano Fin.: U.1.03.02.09.004	35.000,00	34.999,99	0,01 MIN	34.999,99	0,00
Cap. 64930/0 - TRASFERIMENTO ALL'UNIONE DI COMUNI "CANELLI - MOASCA" PER SERVIZIO PATRIMONIO - IMPIANTI SPORTIVI - Piano Fin.: U.1.04.01.02.005	24.500,00	6.750,00		24.500,00	17.750,00

INS = Insussistenza, REI = Reimputazione in esercizi successivi, FPV = Reimputazione in esercizi successivi con Fondo Pluriennale vincolato

RIACCERTAMENTO ORDINARIO IMPEGNI DI COMPETENZA PER CAPITOLO

DESCRIZIONE	IMPEGNATO (I)	PAGAMENTI (P)	ECONOMIE (INS = su residuo, MIN = su competenza) / REIMPUTAZIONI (REI) / CON FONDO P.V. (FPV) /		RIACCERTAMENTO (RR = I - INS - MIN - REI - FPV)	RESIDUI PASSIVI AL 31/12/2017 (RA = RR - P)
Cap. 67006/0 - CASA DI RIPOSO COMUNALE "GIULIO E RACHELE BOSCA" - SPESE PER MANUTENZIONE E VARIE - Piano Fin.: U.1.03.02.09.008	1.000,00	761,13	238,87	MIN	761,13	0,00
Cap. 67030/0 - TRASFERIMENTO ALL'UNIONE DI COMUNI "CANELLI - MOASCA" PER SERVIZIO PATRIMONIO - CASA DI RIPOSO COMUNALE "GIULIO E RACHELE BOSCA" - Piano Fin.: U.1.04.01.02.005	81.000,00	72.900,00			81.000,00	8.100,00
Cap. 72700/0 - SPESE PER MANUTENZIONE AUTOMEZZI - Piano Fin.: U.1.03.02.09.001	1.700,00	1.700,00			1.700,00	0,00
Cap. 73125/0 - SPESE PER MIGLIORAMENTO PARCHEGGI - FINANZIAMENTO PROVENTI SERVIZIO PARCHEGGI A PAGAMENTO - Piano Fin.: U.1.03.02.09.008	45.971,40	25.229,99	0,02	MIN	45.971,38	20.741,39
Cap. 73130/0 - CANONE UTILIZZO BENI DEMANIALI - Piano Fin.: U.1.03.02.07.001	3.816,00	628,21	99,00	MIN	3.717,00	3.088,79
Cap. 73450/0 - TRASFERIMENTO ALL'UNIONE DI COMUNI "CANELLI - MOASCA" PER SERVIZIO VIABILITA' - Piano Fin.: U.1.04.01.02.005	251.974,80	198.868,32			251.974,80	53.106,48
Cap. 73455/0 - TRASFERIMENTO ALL'UNIONE DI COMUNI "CANELLI - MOASCA" PER SERVIZIO VIABILITA' - FINANZIAMENTO PROVENTI CONTRAVVENZIONALI - LETTERA C) ART. 208 D.LGS. 30/04/1992, NUMERO 285 - Piano Fin.: U.1.04.01.02.005	108.918,65	50.000,00			108.918,65	58.918,65
Cap. 73700/0 - MANUTENZIONE ORDINARIA STRADE COMUNALI - GESTIONE IN APPALTO - Piano Fin.: U.1.03.02.09.008	8.000,00	8.000,00			8.000,00	0,00
Cap. 73720/0 - SPESE RIPRISTINO DANNI CAUSATI DA TERZI A STRADE COMUNALI RIMBORSATI DA ASSICURAZIONI - VEDI CAPITOLO 2331 DI ENTRATA - Piano Fin.: U.1.03.02.09.008	5.539,21	5.539,21			5.539,21	0,00
Cap. 74205/0 - TRASFERIMENTO ALL'UNIONE DI COMUNI "CANELLI - MOASCA" PER SERVIZIO II.PP. - Piano Fin.: U.1.04.01.02.005	307.200,00	276.480,00			307.200,00	30.720,00
Totale MANUTENZIONE PATRIMONIO	1.401.011,90	1.110.338,45	456,24	MIN	1.400.555,66	290.217,21
POLIZIA MUNICIPALE - ZOPPINI DIEGO						
Cap. 5505/0 - COMPENSO RISCOSSIONE SANZIONI VIOLAZIONI AL CODICE DELLA STRADA - Piano Fin.: U.1.03.02.03.000	17.840,65	0,00			17.840,65	17.840,65
Cap. 7870/0 - SPESE PER LA PROTEZIONE CIVILE - Piano Fin.: U.1.03.01.02.999	1.000,00	0,00			1.000,00	1.000,00
Cap. 7871/0 - SPESE PER LA PROTEZIONE CIVILE - SERVIZI - Piano Fin.: U.1.03.02.99.999	4.000,00	3.999,16	0,84	MIN	3.999,16	0,00
Cap. 7890/0 - TRASFERIMENTO ALL'UNIONE DI COMUNI "CANELLI - MOASCA" PER SERVIZI DI PROTEZIONE CIVILE - Piano Fin.: U.1.04.01.02.005	6.750,00	0,00			6.750,00	6.750,00

INS = Insussistenza, REI = Reimputazione in esercizi successivi, FPV = Reimputazione in esercizi successivi con Fondo Pluriennale vincolato

RIACCERTAMENTO ORDINARIO IMPEGNI DI COMPETENZA PER CAPITOLO

DESCRIZIONE	IMPEGNATO (I)	PAGAMENTI (P)	ECONOMIE (INS = su residuo, MIN = su competenza) / REIMPUTAZIONI (REI) / CON FONDO P.V. (FPV) /		RIACCERTAMENTO (RR = I - INS - MIN - REI - FPV)	RESIDUI PASSIVI AL 31/12/2017 (RA = RR - P)
Cap. 9490/0 - ACQUISTO DI AUTOMEZZI, MEZZI E ATTREZZATURE - POLIZIA MUNICIPALE - FINANZIAMENTO PROVENTI CONTRAVVENZIONALI - LETTERA B) ART. 208 D.LGS. 30/04/1992, NUMERO 285 - Piano Fin.: U.2.02.01.01.999	14.000,00	0,00			14.000,00	14.000,00
Cap. 21500/0 - CORREDO ARMAMENTO AGENTI P.U. - FINANZIAMENTO PROVENTI CONTRAVVENZIONALI - LETTERA B) ART. 208 D.LGS. 30/04/1992, NUMERO 285 - Piano Fin.: U.1.03.01.02.004	6.000,00	3.499,94	0,28	MIN	5.999,72	2.499,78
Cap. 21513/0 - TRASFERIMENTO ALLA PROVINCIA QUOTA PARTE PROVENTI SANZIONI VIOLAZIONI AL CODICE DELLA STRADA - Piano Fin.: U.1.04.01.02.002	315.000,00	0,00			315.000,00	315.000,00
Cap. 21514/0 - TRASFERIMENTO AI COMUNI CONVENZIONATI DELLA QUOTA PARTE PROVENTI SANZIONI VIOLAZIONI AL CODICE DELLA STRADA - Piano Fin.: U.1.04.01.02.003	50.000,00	0,00			50.000,00	50.000,00
Cap. 21515/0 - RIMBORSO PAGAMENTO PROVENTI CONTRAVVENZIONALI NON DOVUTI - FINANZIATO CON I PROVENTI CONTRAVVENZIONALI - Piano Fin.: U.1.09.99.04.001	3.759,20	1.996,00			3.759,20	1.763,20
Cap. 21800/0 - SPESE PER L'UFFICIO DI POLIZIA URBANA - SERVIZI - FINANZIAMENTO PROVENTI CONTRAVVENZIONALI - LETTERA B) ART. 208 D.LGS. 30/04/1992, NUMERO 285 - Piano Fin.: U.1.03.02.99.999	20.978,54	11.082,65	43,12	MIN	20.935,42	9.852,77
Cap. 21900/0 - SPESE PER L'UFFICIO DI POLIZIA URBANA - ACQUISTO BENI - FINANZIAMENTO PROVENTI CONTRAVVENZIONALI - LETTERA B) ART. 208 D.LGS. 30/04/1992, NUMERO 285 - Piano Fin.: U.1.03.01.02.001	12.494,12	9.869,18	55,20	MIN	12.438,92	2.569,74
Cap. 21904/0 - SPESE PER ACCERTAMENTO DELLE VIOLAZIONE AL C.D.S. - Piano Fin.: U.1.03.02.16.002	69.956,37	50.207,89	31,52	MIN	69.924,85	19.716,96
Cap. 22201/0 - POLIZIA URBANA - SPESE DI MANUTENZIONE AUTOMEZZI E MOTOMEZZI - FINANZIAMENTO PROVENTI CONTRAVVENZIONALI - LETTERA B) ART. 208 D.LGS. 30/04/1992, NUMERO 285 - Piano Fin.: U.1.03.02.09.001	5.991,65	4.187,14	4,52	MIN	5.987,13	1.799,99
Cap. 73220/0 - SPESE PER LA SEGNALETICA - ACQUISTO BENI - FINANZIAMENTO PROVENTI CONTRAVVENZIONALI - LETTERA A) ART. 208 D.LGS. 30/04/1992, NUMERO 285 - Piano Fin.: U.1.03.02.09.000	19.270,39	18.270,16	0,23	MIN	19.270,16	1.000,00
Cap. 73230/0 - SPESE PER LA SEGNALETICA - SERVIZI - FINANZIAMENTO PROVENTI CONTRAVVENZIONALI - LETTERA A) ART. 208 D.LGS. 30/04/1992, NUMERO 285 - Piano Fin.: U.1.03.02.09.005	36.750,30	13.559,90	10,42	MIN	36.739,88	23.179,98
Cap. 73240/0 - SPESE PER LA SEGNALETICA - ACQUISTO BENI - RIMBORSATI DA ASSICURAZIONI - VEDI CAPITOLO 2332 DI ENTRATA - Piano Fin.: U.1.03.02.09.000	2.000,00	2.000,00			2.000,00	0,00

INS = Insussistenza, REI = Reimputazione in esercizi successivi, FPV = Reimputazione in esercizi successivi con Fondo Pluriennale vincolato

RIACCERTAMENTO ORDINARIO IMPEGNI DI COMPETENZA PER CAPITOLO

DESCRIZIONE	IMPEGNATO (I)	PAGAMENTI (P)	ECONOMIE (INS = su residuo, MIN = su competenza) / REIMPUTAZIONI (REI) / CON FONDO P.V. (FPV) /		RIACCERTAMENTO (RR = I - INS - MIN - REI - FPV)	RESIDUI PASSIVI AL 31/12/2017 (RA = RR - P)
Cap. 73800/0 - SPESE DI GESTIONE SERVIZIO PARCHEGGI A PAGAMENTO - FINANZIAMENTO PROVENTI SERVIZIO PARCHEGGI A PAGAMENTO - Piano Fin.: U.1.03.02.99.999	3.000,00	0,00			3.000,00	3.000,00
Cap. 73810/0 - SPESE PER L'ACQUISTO DI PARCOMETRI E MATERIALE DI CONSUMO - FINANZIAMENTO PROVENTI SERVIZIO PARCHEGGI A PAGAMENTO - Piano Fin.: U.1.03.01.02.001	952,80	0,00			952,80	952,80
Totale POLIZIA MUNICIPALE - ZOPPINI DIEGO	589.744,02	118.672,02	146,13	MIN	589.597,89	470.925,87
EDILIZIA PRIVATA						
Cap. 4815/0 - SPESE PER ONOMASTICA STRADALE E NUMERAZIONE CIVICA - Piano Fin.: U.1.03.02.99.999	1.000,00	0,00			1.000,00	1.000,00
Cap. 12593/0 - ACCANTONAMENTO ONERI DI URBANIZZAZIONE PER EDIFICI DEL CULTO - Piano Fin.: U.2.03.04.01.001	5.000,00	0,00			5.000,00	5.000,00
Totale EDILIZIA PRIVATA	6.000,00	0,00			6.000,00	6.000,00
SETTORE DEMOGRAFICO						
Cap. 4255/0 - TRASFERIMENTO ALLO STATO PROVENTI RILASCIO CARTE D'IDENTITA' ELETTRONICHE - Piano Fin.: U.1.04.01.01.001	21.558,36	21.323,30			21.558,36	235,06
Cap. 4801/0 - SPESE PER IL SERVIZIO ELETTORALE - ACQUISTO BENI - Piano Fin.: U.1.03.01.02.010	800,00	768,00	32,00	MIN	768,00	0,00
Cap. 4820/0 - QUOTA PARTE SPESE COMMISSIONE ELETTORALE CIRCONDARIALE - Piano Fin.: U.1.04.01.02.003	1.954,37	1.954,37			1.954,37	0,00
Cap. 9400/0 - SPESE PER L'ANAGRAFE - Piano Fin.: U.1.03.01.02.001	1.397,00	889,40	507,60	MIN	889,40	0,00
Cap. 9510/0 - SPESE PER LO STATO CIVILE - Piano Fin.: U.1.03.01.02.001	1.994,80	1.994,80			1.994,80	0,00
Cap. 52500/0 - TRASFERIMENTO ALL'UNIONE DI COMUNI "CANELLI - MOASCA" PER SERVIZIO GESTIONE CIMITERO COMUNALE - Piano Fin.: U.1.04.01.02.005	24.360,00	19.680,00			24.360,00	4.680,00
Totale SETTORE DEMOGRAFICO	52.064,53	46.609,87	539,60	MIN	51.524,93	4.915,06
AMBIENTE						
Cap. 58001/0 - SPESE PER LA RACCOLTA E TRASPORTO DEI RIFIUTI SOLIDI URBANI - Piano Fin.: U.1.03.02.15.004	1.001.056,00	903.278,48			1.001.056,00	97.777,52
Cap. 58002/0 - SPESE PER LO SMALTIMENTO DEI RIFIUTI SOLIDI URBANI E DIFFERENZIATA - Piano Fin.: U.1.03.02.15.005	595.000,00	454.962,39	3.463,59	MIN	591.536,41	136.574,02
Cap. 58003/0 - SPESE PER FORNITURA SERVIZI PER IL SERVIZIO R.S.U. - Piano Fin.: U.1.03.02.99.999	4.877,73	4.877,73			4.877,73	0,00
Cap. 58004/0 - SPESE PER ACQUISTO BENI PER IL SERVIZIO R.S.U. - Piano Fin.: U.1.03.01.02.999	3.000,00	3.000,00			3.000,00	0,00

INS = Insussistenza, REI = Reimputazione in esercizi successivi, FPV = Reimputazione in esercizi successivi con Fondo Pluriennale vincolato

RIACCERTAMENTO ORDINARIO IMPEGNI DI COMPETENZA PER CAPITOLO

DESCRIZIONE	IMPEGNATO (I)	PAGAMENTI (P)	ECONOMIE (INS = su residuo, MIN = su competenza) / REIMPUTAZIONI (REI) / CON FONDO P.V. (FPV) /	RIACCERTAMENTO (RR = I - INS - MIN - REI - FPV)	RESIDUI PASSIVI AL 31/12/2017 (RA = RR - P)
Cap. 58007/0 - QUOTA DI PARTECIPAZIONE SPESE DI GESTIONE DEL CONSORZIO DI BACINO DEI RIFIUTI DELL'ASTIGIANO - C.B.R.A. - Piano Fin.: U.1.04.03.99.999	14.698,00	14.698,00		14.698,00	0,00
Totale AMBIENTE	1.618.631,73	1.380.816,60	3.463,59 MIN	1.615.168,14	234.351,54
S.I.T. - PIANIFICAZIONE TERRITORIALE					
Cap. 7750/0 - SPESE PER UFFICIO TECNICO - SERVIZI - Piano Fin.: U.1.03.02.99.999	20.987,81	6.465,87		20.987,81	14.521,94
Cap. 10802/0 - SPESE PER IL PIANO REGOLATORE - Piano Fin.: U.2.02.03.05.001	20.849,80	549,00		20.849,80	20.300,80
Cap. 10803/0 - SPESE PER REDAZIONE NUOVO PIANO COLORE - Piano Fin.: U.2.02.03.05.001	18.200,00	15.600,00		18.200,00	2.600,00
Cap. 12592/0 - OPERE DI URBANIZZAZIONE ESEGUITE A SCOMPUTO ONERI - Piano Fin.: U.2.02.01.09.010	135.453,68	0,00		135.453,68	135.453,68
Totale S.I.T. - PIANIFICAZIONE TERRITORIALE	195.491,29	22.614,87		195.491,29	172.876,42
CULTURA					
Cap. 37601/0 - SPESE PER ACQUISTO MATERIALE PER ATTIVITA' DELLA BIBLIOTECA - Piano Fin.: U.1.03.01.01.000	2.749,09	2.691,39	57,70 MIN	2.691,39	0,00
Cap. 40002/0 - SPESE PER ATTIVITA' CULTURALI - PRESTAZIONI DI SERVIZI - Piano Fin.: U.1.03.02.99.999	3.700,00	3.692,69	7,31 MIN	3.692,69	0,00
Cap. 40070/0 - CONTRIBUTO AD ENTI ED ASSOCIAZIONI PER LO SVILUPPO ECONOMICO - Piano Fin.: U.1.04.04.01.001	6.200,00	2.000,00		6.200,00	4.200,00
Cap. 40071/0 - TRASFERIMENTO ALL'UNIONE DI COMUNI "CANELLI - MOASCA" PER STAGIONE TEATRALE - Piano Fin.: U.1.04.01.02.005	3.000,00	3.000,00		3.000,00	0,00
Cap. 40090/0 - CONTRIBUTI AD ENTI ED ASSOCIAZIONI AVENTI FINI CULTURALI - Piano Fin.: U.1.04.04.01.001	4.050,00	0,00		4.050,00	4.050,00
Cap. 40098/0 - QUOTA ASSOCIATIVA DEL DISTRETTO PALEONTOLOGICO ASTIGIANO - Piano Fin.: U.1.04.01.02.999	748,45	748,45		748,45	0,00
Cap. 40603/0 - SPESE PER ATTIVITA' CULTURALI FINANZIATE DALLA REGIONE - PRESTAZIONI DI SERVIZI- VEDI CAPITOLO DI ENTRATA 942 - Piano Fin.: U.1.03.02.99.999	3.000,00	3.000,00		3.000,00	0,00
Cap. 40651/0 - TRASFERIMENTO SOMME ALLE SCUOLE PRIMARIE E SECONDARIE PER ATTIVITA' CULTURALI - Piano Fin.: U.1.04.01.01.002	3.000,00	3.000,00		3.000,00	0,00
Cap. 40654/0 - QUOTA ADESIONE ISTITUTO STORICO PER LA RESISTENZA - Piano Fin.: U.1.04.01.02.999	3.000,00	3.000,00		3.000,00	0,00
Cap. 69500/0 - SPESE PER IL PROGETTO UNESCO - Piano Fin.: U.1.03.02.99.999	686,49	562,70		686,49	123,79

INS = Insussistenza, REI = Reimputazione in esercizi successivi, FPV = Reimputazione in esercizi successivi con Fondo Pluriennale vincolato

RIACCERTAMENTO ORDINARIO IMPEGNI DI COMPETENZA PER CAPITOLO

DESCRIZIONE	IMPEGNATO (I)	PAGAMENTI (P)	ECONOMIE (INS = su residuo, MIN = su competenza) / REIMPUTAZIONI (REI) / CON FONDO P.V. (FPV) /	RIACCERTAMENTO (RR = I - INS - MIN - REI - FPV)	RESIDUI PASSIVI AL 31/12/2017 (RA = RR - P)
Cap. 69515/0 - QUOTA ASSOCIATIVA "ASSOCIAZIONE PER IL PATRIMONIO DEI PAESAGGI VITIVINICOLI DI LANGHE-ROERO E MONFERRATO" - Piano Fin.: U.1.04.04.01.001	500,00	500,00		500,00	0,00
Cap. 80012/0 - CONVENZIONE ASSOCIAZIONE TRIFULAU DI CANELLI - Piano Fin.: U.1.03.02.99.999	2.000,00	2.000,00		2.000,00	0,00
Totale CULTURA	32.634,03	24.195,23	65,01 MIN	32.569,02	8.373,79
Totale SPESA	12.745.510,10	9.228.512,29	40.994,52 MIN 279.012,94 REI2018 878.657,41 FPV2018	11.546.845,23	2.318.332,94

INS = Insussistenza, REI = Reimputazione in esercizi successivi, FPV = Reimputazione in esercizi successivi con Fondo Pluriennale vincolato

Allegato determina di variazione del P.E.G.
data: num. protocollo:
Rif. determina del PROPOSTA del 05/03/2018 n. 73/0
SPESE PER CAPITOLO

MISSIONE PROGRAMMA TITOLO CAPITOLO	DENOMINAZIONE		PREVISIONI AGGIORNATE ALLA PRECEDENTE VARIAZIONE	VARIAZIONI in aumento	VARIAZIONI in diminuzione	PREVISIONI AGGIORNATE ALLA VARIAZIONE IN OGGETTO
Missione 01	Servizi istituzionali, generali e di gestione					
Programma 02	Segreteria generale					
Titolo 1	Spese correnti					
Cap. 4500/0	SPESE PER LITI, ARBITRAGGI E CONSULENZE LEGALI	residui presunti	44.500,10	0,00	0,00	44.500,10
		previsione di competenza	61.912,88	14.446,00	-14.446,00	61.912,88
		previsione di cassa	106.412,98	0,00	0,00	106.412,98
Cap. 4502/0	SPESE LEGALI RIMBORSATE DA ASSICURAZIONI - VEDI CAPITOLO 2333 DI ENTRATA	residui presunti	23.236,45	0,00	0,00	23.236,45
		previsione di competenza	24.227,20	9.227,20	-9.227,20	24.227,20
		previsione di cassa	47.463,65	0,00	0,00	47.463,65
Cap. 89070/0	CONTRIBUTI PREVIDENZIALI ASSISTENZIALI SU FONDO INCENTIVAZIONE PRODUTTIVITA'	residui presunti	0,00	0,00	0,00	0,00
		previsione di competenza	98.915,86	23.647,38	-23.647,38	98.915,86
		previsione di cassa	98.915,86	0,00	0,00	98.915,86
Cap. 89080/0	FONDO PER L'INCENTIVAZIONE DELLA PRODUTTIVITA'	residui presunti	0,00	0,00	0,00	0,00
		previsione di competenza	353.711,78	52.774,22	-52.774,22	353.711,78
		previsione di cassa	353.711,78	0,00	0,00	353.711,78
Cap. 89082/0	I.R.A.P. SU FONDO PER L'INCENTIVAZIONE DELLA PRODUTTIVITA'	residui presunti	0,00	0,00	0,00	0,00
		previsione di competenza	35.947,50	9.198,03	-9.198,03	35.947,50
		previsione di cassa	35.947,50	0,00	0,00	35.947,50
	TOTALE Titolo 1	residui presunti	196.067,18	0,00	0,00	196.067,18
				0,00		
		previsione di competenza	1.108.630,46	109.292,83	-109.292,83	1.108.630,46
				0,00		
		previsione di cassa	1.285.533,09	0,00	0,00	1.285.533,09
				0,00		

NB: le previsioni di competenza comprendono gli stanziamenti e le variazioni del Fondo Pluriennale Vincolato

Allegato determina di variazione del P.E.G.
data: num. protocollo:
Rif. determina del PROPOSTA del 05/03/2018 n. 73/0
SPESE PER CAPITOLO

MISSIONE PROGRAMMA TITOLO CAPITOLO	DENOMINAZIONE		PREVISIONI AGGIORNATE ALLA PRECEDENTE VARIAZIONE	VARIAZIONI in aumento	VARIAZIONI in diminuzione	PREVISIONI AGGIORNATE ALLA VARIAZIONE IN OGGETTO
	TOTALE Programma 02	residui presunti	214.356,00	0,00	0,00	214.356,00
				0,00		
		previsione di competenza	1.137.397,86	109.292,83	-109.292,83	1.137.397,86
				0,00		
		previsione di cassa	1.332.369,71	0,00	0,00	1.332.369,71
				0,00		
Programma 06	Ufficio tecnico					
Titolo 2	Spese in conto capitale					
Cap. 12580/0	FONDO SPESE PROGETTAZIONE OO.PP.	residui presunti	56.041,64	0,00	0,00	56.041,64
		previsione di competenza	58.066,94	7.485,92	-7.485,92	58.066,94
		previsione di cassa	114.108,58	0,00	0,00	114.108,58
	TOTALE Titolo 2	residui presunti	56.041,64	0,00	0,00	56.041,64
				0,00		
		previsione di competenza	58.066,94	7.485,92	-7.485,92	58.066,94
				0,00		
		previsione di cassa	114.108,58	0,00	0,00	114.108,58
				0,00		
	TOTALE Programma 06	residui presunti	96.624,34	0,00	0,00	96.624,34
				0,00		
		previsione di competenza	309.428,82	7.485,92	-7.485,92	309.428,82
				0,00		
		previsione di cassa	406.053,16	0,00	0,00	406.053,16
				0,00		

NB: le previsioni di competenza comprendono gli stanziamenti e le variazioni del Fondo Pluriennale Vincolato

Allegato determina di variazione del P.E.G.
data: num. protocollo:
Rif. determina del PROPOSTA del 05/03/2018 n. 73/0
SPESE PER CAPITOLO

MISSIONE PROGRAMMA TITOLO CAPITOLO	DENOMINAZIONE		PREVISIONI AGGIORNATE ALLA PRECEDENTE VARIAZIONE	VARIAZIONI in aumento	VARIAZIONI in diminuzione	PREVISIONI AGGIORNATE ALLA VARIAZIONE IN OGGETTO
	TOTALE Missione 01	residui presunti	876.430,66	0,00	0,00	876.430,66
				0,00		
		previsione di competenza	3.219.436,42	116.778,75	-116.778,75	3.219.436,42
				0,00		
		previsione di cassa	4.050.004,56	0,00	0,00	4.050.004,56
				0,00		
Missione 04	Istruzione e diritto allo studio					
Programma 01	Istruzione prescolastica					
Titolo 2	Spese in conto capitale					
Cap. 10319/0	OPERE DI RIQUALIFICAZIONE ENERGETICA DELLA SCUOLA MATERNA SPECCHIO DEI TEMPI SITA IN VIA SOLFERINO	residui presunti	149.424,51	0,00	0,00	149.424,51
		previsione di competenza	578.319,95	924,72	-924,72	578.319,95
		previsione di cassa	727.744,46	0,00	0,00	727.744,46
	TOTALE Titolo 2	residui presunti	149.424,51	0,00	0,00	149.424,51
				0,00		
		previsione di competenza	578.319,95	924,72	-924,72	578.319,95
				0,00		
		previsione di cassa	727.744,46	0,00	0,00	727.744,46
				0,00		
	TOTALE Programma 01	residui presunti	167.221,49	0,00	0,00	167.221,49
				0,00		
		previsione di competenza	826.991,02	924,72	-924,72	826.991,02
				0,00		
		previsione di cassa	994.212,51	0,00	0,00	994.212,51
				0,00		

NB: le previsioni di competenza comprendono gli stanziamenti e le variazioni del Fondo Pluriennale Vincolato

Allegato determina di variazione del P.E.G.
data: num. protocollo:
Rif. determina del PROPOSTA del 05/03/2018 n. 73/0
SPESE PER CAPITOLO

MISSIONE PROGRAMMA TITOLO CAPITOLO	DENOMINAZIONE		PREVISIONI AGGIORNATE ALLA PRECEDENTE VARIAZIONE	VARIAZIONI in aumento	VARIAZIONI in diminuzione	PREVISIONI AGGIORNATE ALLA VARIAZIONE IN OGGETTO
	TOTALE Missione 04	residui presunti	294.688,37	0,00	0,00	294.688,37
				0,00		
		previsione di competenza	1.247.347,04	924,72	-924,72	1.247.347,04
				0,00		
		previsione di cassa	1.542.035,41	0,00	0,00	1.542.035,41
				0,00		
Missione 07	Turismo					
Programma 01	Sviluppo e valorizzazione del turismo					
Titolo 2	Spese in conto capitale					
Cap. 11661/0	REALIZZAZIONE PUNTO DI INFORMAZIONE TURISTICA	residui presunti	0,00	0,00	0,00	0,00
		previsione di competenza	49.000,00	48.904,84	-48.904,84	49.000,00
		previsione di cassa	49.000,00	0,00	0,00	49.000,00
	TOTALE Titolo 2	residui presunti	0,00	0,00	0,00	0,00
				0,00		
		previsione di competenza	49.000,00	48.904,84	-48.904,84	49.000,00
				0,00		
		previsione di cassa	49.000,00	0,00	0,00	49.000,00
				0,00		
	TOTALE Programma 01	residui presunti	9.023,60	0,00	0,00	9.023,60
				0,00		
		previsione di competenza	359.384,60	48.904,84	-48.904,84	359.384,60
				0,00		
		previsione di cassa	368.408,20	0,00	0,00	368.408,20
				0,00		

NB: le previsioni di competenza comprendono gli stanziamenti e le variazioni del Fondo Pluriennale Vincolato

Allegato determina di variazione del P.E.G.
data: num. protocollo:
Rif. determina del PROPOSTA del 05/03/2018 n. 73/0
SPESE PER CAPITOLO

MISSIONE PROGRAMMA TITOLO CAPITOLO	DENOMINAZIONE		PREVISIONI AGGIORNATE ALLA PRECEDENTE VARIAZIONE	VARIAZIONI in aumento	VARIAZIONI in diminuzione	PREVISIONI AGGIORNATE ALLA VARIAZIONE IN OGGETTO
	TOTALE Missione 07	residui presunti	9.023,60	0,00	0,00	9.023,60
				0,00		
		previsione di competenza	359.384,60	48.904,84	-48.904,84	359.384,60
				0,00		
		previsione di cassa	368.408,20	0,00	0,00	368.408,20
				0,00		
Missione 08	Assetto del territorio ed edilizia abitativa					
Programma 01	Urbanistica e assetto del territorio					
Titolo 2	Spese in conto capitale					
Cap. 12583/0	OPERE DI URBANIZZAZIONE P.E.E.P. NOVECENTO	residui presunti	54.374,90	0,00	0,00	54.374,90
		previsione di competenza	60.427,51	8.315,86	-8.315,86	60.427,51
		previsione di cassa	114.802,41	0,00	0,00	114.802,41
	TOTALE Titolo 2	residui presunti	785.029,03	0,00	0,00	785.029,03
				0,00		
		previsione di competenza	736.191,30	8.315,86	-8.315,86	736.191,30
				0,00		
		previsione di cassa	1.516.720,33	0,00	0,00	1.516.720,33
				0,00		
	TOTALE Programma 01	residui presunti	800.267,74	0,00	0,00	800.267,74
				0,00		
		previsione di competenza	766.157,39	8.315,86	-8.315,86	766.157,39
				0,00		
		previsione di cassa	1.561.925,13	0,00	0,00	1.561.925,13
				0,00		

NB: le previsioni di competenza comprendono gli stanziamenti e le variazioni del Fondo Pluriennale Vincolato

Allegato determina di variazione del P.E.G.
data: num. protocollo:
Rif. determina del PROPOSTA del 05/03/2018 n. 73/0
SPESE PER CAPITOLO

MISSIONE PROGRAMMA TITOLO CAPITOLO	DENOMINAZIONE		PREVISIONI AGGIORNATE ALLA PRECEDENTE VARIAZIONE	VARIAZIONI in aumento	VARIAZIONI in diminuzione	PREVISIONI AGGIORNATE ALLA VARIAZIONE IN OGGETTO
	TOTALE Missione 08	residui presunti	800.267,74	0,00	0,00	800.267,74
				0,00		
		previsione di competenza	766.157,39	8.315,86	-8.315,86	766.157,39
				0,00		
		previsione di cassa	1.561.925,13	0,00	0,00	1.561.925,13
				0,00		
Missione 10	Trasporti e diritto alla mobilità					
Programma 05	Viabilità e infastrutture stradali					
Titolo 2	Spese in conto capitale					
Cap. 11829/0	REALIZZAZIONE DI PUNTO PANORAMICO IN COSTA BELVEDERE	residui presunti	0,00	0,00	0,00	0,00
		previsione di competenza	176.000,00	70.466,31	-70.466,31	176.000,00
		previsione di cassa	176.000,00	0,00	0,00	176.000,00
Cap. 11831/0	MANUTENZIONE STRAORDINARIA PONTE GORIA	residui presunti	0,00	0,00	0,00	0,00
		previsione di competenza	93.330,64	4.264,43	-4.264,43	93.330,64
		previsione di cassa	93.330,64	0,00	0,00	93.330,64
Cap. 11834/0	DANNI ALLUVIONALI - INTERVENTI DI CONSOLIDAMENTO E REGIMAZIONE IDRAULICA LUNGO LE STRADE COMUNALI	residui presunti	0,00	0,00	0,00	0,00
		previsione di competenza	22.000,00	6.628,00	-6.628,00	22.000,00
		previsione di cassa	22.000,00	0,00	0,00	22.000,00
Cap. 11838/0	INTERVENTI SU STRADE COMUNALI ESTERNE SERRA MASIO E BRAGLIA	residui presunti	0,00	0,00	0,00	0,00
		previsione di competenza	36.095,87	32.345,42	-32.345,42	36.095,87
		previsione di cassa	36.095,87	0,00	0,00	36.095,87
Cap. 11839/0	MAGGIOR SPESA 4' LOTTO PONTE SUL TORRENTE BELBO	residui presunti	0,00	0,00	0,00	0,00
		previsione di competenza	4.738,04	4.738,04	-4.738,04	4.738,04
		previsione di cassa	4.738,04	0,00	0,00	4.738,04

NB: le previsioni di competenza comprendono gli stanziamenti e le variazioni del Fondo Pluriennale Vincolato

Allegato determina di variazione del P.E.G.
data: num. protocollo:
Rif. determina del PROPOSTA del 05/03/2018 n. 73/0
SPESE PER CAPITOLO

MISSIONE PROGRAMMA TITOLO CAPITOLO	DENOMINAZIONE		PREVISIONI AGGIORNATE ALLA PRECEDENTE VARIAZIONE	VARIAZIONI in aumento	VARIAZIONI in diminuzione	PREVISIONI AGGIORNATE ALLA VARIAZIONE IN OGGETTO
Cap. 11846/0	MANUTENZIONE STRAORDINARIA STRADE COMUNALI - MIGLIORAMENTO VIABILITA'	residui presunti	33.169,13	0,00	0,00	33.169,13
		previsione di competenza	141.992,57	29.154,27	-29.154,27	141.992,57
		previsione di cassa	175.161,70	0,00	0,00	175.161,70
Cap. 11848/0	REALIZZAZIONE PARCHEGGI	residui presunti	2.649,99	0,00	0,00	2.649,99
		previsione di competenza	70.000,00	69.720,64	-69.720,64	70.000,00
		previsione di cassa	72.649,99	0,00	0,00	72.649,99
Cap. 11892/0	REALIZZAZIONE PERCORSO CICLO-PEDONALE URBANO	residui presunti	2.635,20	0,00	0,00	2.635,20
		previsione di competenza	613.364,80	486.416,13	-486.416,13	613.364,80
		previsione di cassa	616.000,00	0,00	0,00	616.000,00
	TOTALE Titolo 2	residui presunti	179.513,01	0,00	0,00	179.513,01
				0,00		
		previsione di competenza	1.332.542,94	703.733,24	-703.733,24	1.332.542,94
				0,00		
		previsione di cassa	1.512.055,95	0,00	0,00	1.512.055,95
				0,00		
	TOTALE Programma 05	residui presunti	650.565,72	0,00	0,00	650.565,72
				0,00		
		previsione di competenza	2.417.473,17	703.733,24	-703.733,24	2.417.473,17
				0,00		
		previsione di cassa	3.049.041,96	0,00	0,00	3.049.041,96
				0,00		

NB: le previsioni di competenza comprendono gli stanziamenti e le variazioni del Fondo Pluriennale Vincolato

Allegato determina di variazione del P.E.G.
data: num. protocollo:
Rif. determina del PROPOSTA del 05/03/2018 n. 73/0
SPESE PER CAPITOLO

MISSIONE PROGRAMMA TITOLO CAPITOLO	DENOMINAZIONE		PREVISIONI AGGIORNATE ALLA PRECEDENTE VARIAZIONE	VARIAZIONI in aumento	VARIAZIONI in diminuzione	PREVISIONI AGGIORNATE ALLA VARIAZIONE IN OGGETTO
	TOTALE Missione 10	residui presunti	650.565,72	0,00	0,00	650.565,72
				0,00		
		previsione di competenza	2.417.473,17	703.733,24	-703.733,24	2.417.473,17
				0,00		
		previsione di cassa	3.049.041,96	0,00	0,00	3.049.041,96
				0,00		
	TOTALE VARIAZIONI IN SPESA	**residui presunti**	2.630.976,09	0,00	0,00	2.630.976,09
				0,00		
		previsione di competenza	8.009.798,62	878.657,41	-878.657,41	8.009.798,62
				0,00		
		previsione di cassa	10.571.415,26	0,00	0,00	10.571.415,26
				0,00		
	TOTALE GENERALE DELLE SPESE	**residui presunti**	5.329.403,47	0,00	0,00	5.329.403,47
				0,00		
		previsione di competenza	20.410.249,96	878.657,41	-878.657,41	20.410.249,96
				0,00		
		previsione di cassa	24.053.383,89	0,00	0,00	24.053.383,89
				0,00		

Allegato determina di variazione del Fondo Pluriennale Vincolato
data: num. protocollo:
Rif. determina del PROPOSTA del 05/03/2018 n. 73/0
SPESE PER CAPITOLO

MISSIONE PROGRAMMA TITOLO CAPITOLO	DENOMINAZIONE		PREVISIONI AGGIORNATE ALLA PRECEDENTE VARIAZIONE	VARIAZIONI in aumento	VARIAZIONI in diminuzione	PREVISIONI AGGIORNATE ALLA VARIAZIONE IN OGGETTO
Missione 01	Servizi istituzionali, generali e di gestione					
Programma 02	Segreteria generale					
Titolo 1	Spese correnti					
Cap. 4500/0	SPESE PER LITI, ARBITRAGGI E CONSULENZE LEGALI	fondo pluriennale vincolato	0,00	14.446,00	0,00	14.446,00
Cap. 4502/0	SPESE LEGALI RIMBORSATE DA ASSICURAZIONI - VEDI CAPITOLO 2333 DI ENTRATA	fondo pluriennale vincolato	0,00	9.227,20	0,00	9.227,20
Cap. 89070/0	CONTRIBUTI PREVIDENZIALI ASSISTENZIALI SU FONDO INCENTIVAZIONE PRODUTTIVITA'	fondo pluriennale vincolato	0,00	23.647,38	0,00	23.647,38
Cap. 89080/0	FONDO PER L'INCENTIVAZIONE DELLA PRODUTTIVITA'	fondo pluriennale vincolato	0,00	52.774,22	0,00	52.774,22
Cap. 89082/0	I.R.A.P. SU FONDO PER L'INCENTIVAZIONE DELLA PRODUTTIVITA'	fondo pluriennale vincolato	0,00	9.198,03	0,00	9.198,03
	TOTALE Titolo 1	fondo pluriennale vincolato	0,00	109.292,83	0,00	109.292,83
				109.292,83		
	TOTALE Programma 02	fondo pluriennale vincolato	0,00	109.292,83	0,00	109.292,83
				109.292,83		
Programma 06	Ufficio tecnico					
Titolo 2	Spese in conto capitale					
Cap. 12580/0	FONDO SPESE PROGETTAZIONE OO.PP.	fondo pluriennale vincolato	0,00	7.485,92	0,00	7.485,92
	TOTALE Titolo 2	fondo pluriennale vincolato	0,00	7.485,92	0,00	7.485,92
				7.485,92		

Allegato determina di variazione del Fondo Pluriennale Vincolato
data: num. protocollo:
Rif. determina del PROPOSTA del 05/03/2018 n. 73/0
SPESE PER CAPITOLO

MISSIONE PROGRAMMA TITOLO CAPITOLO	DENOMINAZIONE		PREVISIONI AGGIORNATE ALLA PRECEDENTE VARIAZIONE	VARIAZIONI in aumento	VARIAZIONI in diminuzione	PREVISIONI AGGIORNATE ALLA VARIAZIONE IN OGGETTO
	TOTALE Programma 06	fondo pluriennale vincolato	0,00	7.485,92	0,00	7.485,92
				7.485,92		
	TOTALE Missione 01	fondo pluriennale vincolato	0,00	116.778,75	0,00	116.778,75
				116.778,75		
Missione 04	Istruzione e diritto allo studio					
Programma 01	Istruzione prescolastica					
Titolo 2	Spese in conto capitale					
Cap. 10319/0	OPERE DI RIQUALIFICAZIONE ENERGETICA DELLA SCUOLA MATERNA SPECCHIO DEI TEMPI SITA IN VIA SOLFERINO	fondo pluriennale vincolato	0,00	924,72	0,00	924,72
	TOTALE Titolo 2	fondo pluriennale vincolato	0,00	924,72	0,00	924,72
				924,72		
	TOTALE Programma 01	fondo pluriennale vincolato	0,00	924,72	0,00	924,72
				924,72		
	TOTALE Missione 04	fondo pluriennale vincolato	0,00	924,72	0,00	924,72
				924,72		
Missione 07	Turismo					
Programma 01	Sviluppo e valorizzazione del turismo					
Titolo 2	Spese in conto capitale					
Cap. 11661/0	REALIZZAZIONE PUNTO DI INFORMAZIONE TURISTICA	fondo pluriennale vincolato	0,00	48.904,84	0,00	48.904,84
	TOTALE Titolo 2	fondo pluriennale vincolato	0,00	48.904,84	0,00	48.904,84
				48.904,84		

Allegato determina di variazione del Fondo Pluriennale Vincolato
data: num. protocollo:
Rif. determina del PROPOSTA del 05/03/2018 n. 73/0
SPESE PER CAPITOLO

MISSIONE PROGRAMMA TITOLO CAPITOLO	DENOMINAZIONE		PREVISIONI AGGIORNATE ALLA PRECEDENTE VARIAZIONE	VARIAZIONI in aumento	VARIAZIONI in diminuzione	PREVISIONI AGGIORNATE ALLA VARIAZIONE IN OGGETTO
	TOTALE Programma 01	fondo pluriennale vincolato	0,00	48.904,84	0,00	48.904,84
				48.904,84		
	TOTALE Missione 07	fondo pluriennale vincolato	0,00	48.904,84	0,00	48.904,84
				48.904,84		
Missione 08	Assetto del territorio ed edilizia abitativa					
Programma 01	Urbanistica e assetto del territorio					
Titolo 2	Spese in conto capitale					
Cap. 12583/0	OPERE DI URBANIZZAZIONE P.E.E.P. NOVECENTO	fondo pluriennale vincolato	0,00	8.315,86	0,00	8.315,86
	TOTALE Titolo 2	fondo pluriennale vincolato	0,00	8.315,86	0,00	8.315,86
				8.315,86		
	TOTALE Programma 01	fondo pluriennale vincolato	0,00	8.315,86	0,00	8.315,86
				8.315,86		
	TOTALE Missione 08	fondo pluriennale vincolato	0,00	8.315,86	0,00	8.315,86
				8.315,86		
Missione 10	Trasporti e diritto alla mobilità					
Programma 05	Viabilità e infastrutture stradali					
Titolo 2	Spese in conto capitale					
Cap. 11829/0	REALIZZAZIONE DI PUNTO PANORAMICO IN COSTA BELVEDERE	fondo pluriennale vincolato	0,00	70.466,31	0,00	70.466,31
Cap. 11831/0	MANUTENZIONE STRAORDINARIA PONTE GORIA	fondo pluriennale vincolato	0,00	4.264,43	0,00	4.264,43

Allegato determina di variazione del Fondo Pluriennale Vincolato
data: num. protocollo:
Rif. determina del PROPOSTA del 05/03/2018 n. 73/0
SPESE PER CAPITOLO

MISSIONE PROGRAMMA TITOLO CAPITOLO	DENOMINAZIONE		PREVISIONI AGGIORNATE ALLA PRECEDENTE VARIAZIONE	VARIAZIONI in aumento	VARIAZIONI in diminuzione	PREVISIONI AGGIORNATE ALLA VARIAZIONE IN OGGETTO
Cap. 11834/0	DANNI ALLUVIONALI - INTERVENTI DI CONSOLIDAMENTO E REGIMAZIONE IDRAULICA LUNGO LE STRADE COMUNALI	fondo pluriennale vincolato	0,00	6.628,00	0,00	6.628,00
Cap. 11838/0	INTERVENTI SU STRADE COMUNALI ESTERNE SERRA MASIO E BRAGLIA	fondo pluriennale vincolato	0,00	32.345,42	0,00	32.345,42
Cap. 11839/0	MAGGIOR SPESA 4' LOTTO PONTE SUL TORRENTE BELBO	fondo pluriennale vincolato	0,00	4.738,04	0,00	4.738,04
Cap. 11846/0	MANUTENZIONE STRAORDINARIA STRADE COMUNALI - MIGLIORAMENTO VIABILITA'	fondo pluriennale vincolato	0,00	29.154,27	0,00	29.154,27
Cap. 11848/0	REALIZZAZIONE PARCHEGGI	fondo pluriennale vincolato	0,00	69.720,64	0,00	69.720,64
Cap. 11892/0	REALIZZAZIONE PERCORSO CICLO-PEDONALE URBANO	fondo pluriennale vincolato	0,00	486.416,13	0,00	486.416,13
	TOTALE Titolo 2	fondo pluriennale vincolato	0,00	703.733,24	0,00	703.733,24
				703.733,24		
	TOTALE Programma 05	fondo pluriennale vincolato	0,00	703.733,24	0,00	703.733,24
				703.733,24		
	TOTALE Missione 10	fondo pluriennale vincolato	0,00	703.733,24	0,00	703.733,24
				703.733,24		
	TOTALE VARIAZIONI IN SPESA	**fondo pluriennale vincolato**	0,00	878.657,41	0,00	878.657,41
				878.657,41		

NB: le previsioni di competenza comprendono gli stanziamenti e le variazioni del Fondo Pluriennale Vincolato

Allegato determina di variazione del P.E.G.
data: num. protocollo:
Rif. determina del PROPOSTA del 05/03/2018 n. 73/0
ENTRATE PER CAPITOLO

TITOLO TIPOLOGIA CAPITOLO	DENOMINAZIONE		PREVISIONI AGGIORNATE ALLA PRECEDENTE VARIAZIONE	VARIAZIONI in aumento	VARIAZIONI in diminuzione	PREVISIONI AGGIORNATE ALLA VARIAZIONE IN OGGETTO
Titolo 0	Avanzo di amministrazione					
FPV corr.	Fondo pluriennale vincolato per spese correnti					
Cap. 6/0	UTILIZZO FONDO PLURIENNALE VINCOLATO - PARTE CORRENTE	residui presunti	0,00	0,00	0,00	0,00
		previsione di competenza	0,00	109.292,83	0,00	109.292,83
		previsione di cassa	0,00	0,00	0,00	0,00
	TOTALE FPV corr.	residui presunti	0,00	0,00	0,00	0,00
				0,00		
		previsione di competenza	0,00	109.292,83	0,00	109.292,83
				109.292,83		
		previsione di cassa	0,00	0,00	0,00	0,00
				0,00		
FPV c/cap.	Fondo pluriennale vincolato per spese in conto capitale					
Cap. 7/0	UTILIZZO FONDO PLURIENNALE VINCOLATO - PARTE CAPITALE	residui presunti	0,00	0,00	0,00	0,00
		previsione di competenza	0,00	769.364,58	0,00	769.364,58
		previsione di cassa	0,00	0,00	0,00	0,00
	TOTALE FPV c/cap.	residui presunti	0,00	0,00	0,00	0,00
				0,00		
		previsione di competenza	0,00	769.364,58	0,00	769.364,58
				769.364,58		
		previsione di cassa	0,00	0,00	0,00	0,00
				0,00		

NB: le previsioni di competenza comprendono gli stanziamenti e le variazioni del Fondo Pluriennale Vincolato

Allegato determina di variazione del P.E.G.
data: num. protocollo:
Rif. determina del PROPOSTA del 05/03/2018 n. 73/0
ENTRATE PER CAPITOLO

TITOLO TIPOLOGIA CAPITOLO	DENOMINAZIONE		PREVISIONI AGGIORNATE ALLA PRECEDENTE VARIAZIONE	VARIAZIONI in aumento	VARIAZIONI in diminuzione	PREVISIONI AGGIORNATE ALLA VARIAZIONE IN OGGETTO
	TOTALE Titolo 0	residui presunti	0,00	0,00	0,00	0,00
				0,00		
		previsione di competenza	0,00	878.657,41	0,00	878.657,41
				878.657,41		
		previsione di cassa	0,00	0,00	0,00	0,00
				0,00		
Titolo 4	Entrate in conto capitale					
Tipologia 0200	Contributi agli investimenti					
Cap. 2917/0	CONTRIBUTO REGIONE PER REALIZZAZIONE PERCORSO CICLO-PEDONALE URBANO	residui presunti	0,00	0,00	0,00	0,00
		previsione di competenza	0,00	122.584,00	0,00	122.584,00
		previsione di cassa	0,00	122.584,00	0,00	122.584,00
Cap. 2927/0	CONTRIBUTO REGIONALE PER REALIZZAZIONE DI PUNTO PANORAMICO IN COSTA BELVEDERE	residui presunti	0,00	0,00	0,00	0,00
		previsione di competenza	0,00	98.700,00	0,00	98.700,00
		previsione di cassa	0,00	98.700,00	0,00	98.700,00
Cap. 2953/0	CONTRIBUTI DALLO STATO PER MANUTENZIONE STRAORDINARIA PONTE GORIA - DESTINAZIONE CONTRIBUTI RESIDUI PER ALLUVIONE 1994 - ART. 2 C. 14 L. 244/2007 (LEGGE FINANZIARIA	residui presunti	6.543,84	0,00	0,00	6.543,84
		previsione di competenza	0,00	1.786,80	0,00	1.786,80
		previsione di cassa	6.543,84	1.786,80	0,00	8.330,64
Cap. 2958/0	CONTRIBUTI DALLO STATO PER REALIZZAZIONE STRADA RACCORDO VIA ALBA-VIA SOLFERINO - DESTINAZIONE CONTRIBUTI RESIDUI PER ALLUVIONE 1994 - ART. 2 C. 14 L. 244/2007 (LEGGE FINANZIARIA 2008)	residui presunti	0,00	0,00	0,00	0,00
		previsione di competenza	0,00	55.283,34	0,00	55.283,34
		previsione di cassa	0,00	55.283,34	0,00	55.283,34
Cap. 3259/0	RIMBORSO DA PRIVATI ONERI COLLAUDI OPERE A SCOMPUTO OO.UU.	residui presunti	14.559,16	0,00	0,00	14.559,16
		previsione di competenza	0,00	658,80	0,00	658,80
		previsione di cassa	14.559,16	658,80	0,00	15.217,96

NB: le previsioni di competenza comprendono gli stanziamenti e le variazioni del Fondo Pluriennale Vincolato

Allegato determina di variazione del P.E.G.
data: num. protocollo:
Rif. determina del PROPOSTA del 05/03/2018 n. 73/0
ENTRATE PER CAPITOLO

TITOLO TIPOLOGIA CAPITOLO	DENOMINAZIONE		PREVISIONI AGGIORNATE ALLA PRECEDENTE VARIAZIONE	VARIAZIONI in aumento	VARIAZIONI in diminuzione	PREVISIONI AGGIORNATE ALLA VARIAZIONE IN OGGETTO
	TOTALE Tipologia 0200	residui presunti	953.746,29	0,00	0,00	953.746,29
				0,00		
		previsione di competenza	25.000,00	279.012,94	0,00	304.012,94
				279.012,94		
		previsione di cassa	978.746,29	279.012,94	0,00	1.257.759,23
				279.012,94		
	TOTALE Titolo 4	residui presunti	1.800.840,06	0,00	0,00	1.800.840,06
				0,00		
		previsione di competenza	769.400,00	279.012,94	0,00	1.048.412,94
				279.012,94		
		previsione di cassa	2.570.240,06	279.012,94	0,00	2.849.253,00
				279.012,94		
	TOTALE VARIAZIONI IN ENTRATA	**residui presunti**	1.800.840,06	0,00	0,00	1.800.840,06
				0,00		
		previsione di competenza	769.400,00	1.157.670,35	0,00	1.927.070,35
				1.157.670,35		
		previsione di cassa	2.570.240,06	279.012,94	0,00	2.849.253,00
				279.012,94		
	TOTALE GENERALE DELLE ENTRATE	**residui presunti**	6.213.902,24	0,00	0,00	6.213.902,24
				0,00		
		previsione di competenza	17.772.527,61	1.157.670,35	0,00	18.930.197,96
				1.157.670,35		
		previsione di cassa	23.106.361,36	279.012,94	0,00	23.385.374,30
				279.012,94		

NB: le previsioni di competenza comprendono gli stanziamenti e le variazioni del Fondo Pluriennale Vincolato

Allegato determina di variazione del P.E.G.
data: num. protocollo:
Rif. determina del PROPOSTA del 05/03/2018 n. 73/0
SPESE PER CAPITOLO

MISSIONE PROGRAMMA TITOLO CAPITOLO	DENOMINAZIONE		PREVISIONI AGGIORNATE ALLA PRECEDENTE VARIAZIONE	VARIAZIONI in aumento	VARIAZIONI in diminuzione	PREVISIONI AGGIORNATE ALLA VARIAZIONE IN OGGETTO
Missione 01	Servizi istituzionali, generali e di gestione					
Programma 02	Segreteria generale					
Titolo 1	Spese correnti					
Cap. 4500/0	SPESE PER LITI, ARBITRAGGI E CONSULENZE LEGALI	residui presunti	63.259,40	0,00	0,00	63.259,40
		previsione di competenza	55.000,00	14.446,00	0,00	69.446,00
		previsione di cassa	118.259,40	14.446,00	0,00	132.705,40
Cap. 4502/0	SPESE LEGALI RIMBORSATE DA ASSICURAZIONI - VEDI CAPITOLO 2333 DI ENTRATA	residui presunti	32.463,65	0,00	0,00	32.463,65
		previsione di competenza	15.000,00	9.227,20	0,00	24.227,20
		previsione di cassa	47.463,65	9.227,20	0,00	56.690,85
Cap. 89070/0	CONTRIBUTI PREVIDENZIALI ASSISTENZIALI SU FONDO INCENTIVAZIONE PRODUTTIVITA'	residui presunti	25.304,79	0,00	0,00	25.304,79
		previsione di competenza	39.185,00	23.647,38	0,00	62.832,38
		previsione di cassa	64.489,79	23.647,38	0,00	88.137,17
Cap. 89080/0	FONDO PER L'INCENTIVAZIONE DELLA PRODUTTIVITA'	residui presunti	60.174,18	0,00	0,00	60.174,18
		previsione di competenza	144.812,00	52.774,22	0,00	197.586,22
		previsione di cassa	204.986,18	52.774,22	0,00	257.760,40
Cap. 89082/0	I.R.A.P. SU FONDO PER L'INCENTIVAZIONE DELLA PRODUTTIVITA'	residui presunti	9.314,23	0,00	0,00	9.314,23
		previsione di competenza	11.884,00	9.198,03	0,00	21.082,03
		previsione di cassa	21.198,23	9.198,03	0,00	30.396,26
	TOTALE Titolo 1	residui presunti	352.776,30	0,00	0,00	352.776,30
				0,00		
		previsione di competenza	784.331,37	109.292,83	0,00	893.624,20
				109.292,83		
		previsione di cassa	1.134.299,67	109.292,83	0,00	1.243.592,50
				109.292,83		

NB: le previsioni di competenza comprendono gli stanziamenti e le variazioni del Fondo Pluriennale Vincolato

Allegato determina di variazione del P.E.G.
data: num. protocollo:
Rif. determina del PROPOSTA del 05/03/2018 n. 73/0
SPESE PER CAPITOLO

MISSIONE PROGRAMMA TITOLO CAPITOLO	DENOMINAZIONE		PREVISIONI AGGIORNATE ALLA PRECEDENTE VARIAZIONE	VARIAZIONI in aumento	VARIAZIONI in diminuzione	PREVISIONI AGGIORNATE ALLA VARIAZIONE IN OGGETTO
	TOTALE Programma 02	residui presunti	358.266,30	0,00	0,00	358.266,30
				0,00		
		previsione di competenza	784.331,37	109.292,83	0,00	893.624,20
				109.292,83		
		previsione di cassa	1.139.789,67	109.292,83	0,00	1.249.082,50
				109.292,83		
Programma 06	Ufficio tecnico					
Titolo 2	Spese in conto capitale					
Cap. 12580/0	FONDO SPESE PROGETTAZIONE OO.PP.	residui presunti	52.755,21	0,00	0,00	52.755,21
		previsione di competenza	90.000,00	8.144,72	0,00	98.144,72
		previsione di cassa	142.755,21	8.144,72	0,00	150.899,93
	TOTALE Titolo 2	residui presunti	52.755,21	0,00	0,00	52.755,21
				0,00		
		previsione di competenza	90.000,00	8.144,72	0,00	98.144,72
				8.144,72		
		previsione di cassa	142.755,21	8.144,72	0,00	150.899,93
				8.144,72		
	TOTALE Programma 06	residui presunti	134.981,12	0,00	0,00	134.981,12
				0,00		
		previsione di competenza	361.969,00	8.144,72	0,00	370.113,72
				8.144,72		
		previsione di cassa	496.950,12	8.144,72	0,00	505.094,84
				8.144,72		

NB: le previsioni di competenza comprendono gli stanziamenti e le variazioni del Fondo Pluriennale Vincolato

Allegato determina di variazione del P.E.G.
data: num. protocollo:
Rif. determina del PROPOSTA del 05/03/2018 n. 73/0
SPESE PER CAPITOLO

MISSIONE PROGRAMMA TITOLO CAPITOLO	DENOMINAZIONE		PREVISIONI AGGIORNATE ALLA PRECEDENTE VARIAZIONE	VARIAZIONI in aumento	VARIAZIONI in diminuzione	PREVISIONI AGGIORNATE ALLA VARIAZIONE IN OGGETTO
	TOTALE Missione 01	residui presunti	1.030.999,18	0,00	0,00	1.030.999,18
				0,00		
		previsione di competenza	3.030.084,11	117.437,55	0,00	3.147.521,66
				117.437,55		
		previsione di cassa	4.056.081,29	117.437,55	0,00	4.173.518,84
				117.437,55		
Missione 04	Istruzione e diritto allo studio					
Programma 01	Istruzione prescolastica					
Titolo 2	Spese in conto capitale					
Cap. 10319/0	OPERE DI RIQUALIFICAZIONE ENERGETICA DELLA SCUOLA MATERNA SPECCHIO DEI TEMPI SITA IN VIA SOLFERINO	residui presunti	102.915,13	0,00	0,00	102.915,13
		previsione di competenza	0,00	924,72	0,00	924,72
		previsione di cassa	102.915,13	924,72	0,00	103.839,85
	TOTALE Titolo 2	residui presunti	102.915,13	0,00	0,00	102.915,13
				0,00		
		previsione di competenza	0,00	924,72	0,00	924,72
				924,72		
		previsione di cassa	102.915,13	924,72	0,00	103.839,85
				924,72		
	TOTALE Programma 01	residui presunti	116.758,13	0,00	0,00	116.758,13
				0,00		
		previsione di competenza	248.502,85	924,72	0,00	249.427,57
				924,72		
		previsione di cassa	365.260,98	924,72	0,00	366.185,70
				924,72		

NB: le previsioni di competenza comprendono gli stanziamenti e le variazioni del Fondo Pluriennale Vincolato

Allegato determina di variazione del P.E.G.
data: num. protocollo:
Rif. determina del PROPOSTA del 05/03/2018 n. 73/0
SPESE PER CAPITOLO

MISSIONE PROGRAMMA TITOLO CAPITOLO	DENOMINAZIONE		PREVISIONI AGGIORNATE ALLA PRECEDENTE VARIAZIONE	VARIAZIONI in aumento	VARIAZIONI in diminuzione	PREVISIONI AGGIORNATE ALLA VARIAZIONE IN OGGETTO
	TOTALE Missione 04	residui presunti	202.729,44	0,00	0,00	202.729,44
				0,00		
		previsione di competenza	592.287,73	924,72	0,00	593.212,45
				924,72		
		previsione di cassa	793.944,82	924,72	0,00	794.869,54
				924,72		
Missione 07	Turismo					
Programma 01	Sviluppo e valorizzazione del turismo					
Titolo 2	Spese in conto capitale					
Cap. 11661/0	INTERVENTI DI REALIZZAZIONE STRUTTURE INFORMATIVE	residui presunti	95,16	0,00	0,00	95,16
		previsione di competenza	0,00	48.904,84	0,00	48.904,84
		previsione di cassa	95,16	48.904,84	0,00	49.000,00
	TOTALE Titolo 2	residui presunti	95,16	0,00	0,00	95,16
				0,00		
		previsione di competenza	0,00	48.904,84	0,00	48.904,84
				48.904,84		
		previsione di cassa	95,16	48.904,84	0,00	49.000,00
				48.904,84		
	TOTALE Programma 01	residui presunti	21.981,96	0,00	0,00	21.981,96
				0,00		
		previsione di competenza	288.092,00	48.904,84	0,00	336.996,84
				48.904,84		
		previsione di cassa	310.073,96	48.904,84	0,00	358.978,80
				48.904,84		

NB: le previsioni di competenza comprendono gli stanziamenti e le variazioni del Fondo Pluriennale Vincolato

Allegato determina di variazione del P.E.G.
data: num. protocollo:
Rif. determina del PROPOSTA del 05/03/2018 n. 73/0
SPESE PER CAPITOLO

MISSIONE PROGRAMMA TITOLO CAPITOLO	DENOMINAZIONE		PREVISIONI AGGIORNATE ALLA PRECEDENTE VARIAZIONE	VARIAZIONI in aumento	VARIAZIONI in diminuzione	PREVISIONI AGGIORNATE ALLA VARIAZIONE IN OGGETTO
	TOTALE Missione 07	residui presunti	21.981,96	0,00	0,00	21.981,96
				0,00		
		previsione di competenza	288.092,00	48.904,84	0,00	336.996,84
				48.904,84		
		previsione di cassa	310.073,96	48.904,84	0,00	358.978,80
				48.904,84		
Missione 08	Assetto del territorio ed edilizia abitativa					
Programma 01	Urbanistica e assetto del territorio					
Titolo 2	Spese in conto capitale					
Cap. 12583/0	OPERE DI URBANIZZAZIONE P.E.E.P. NOVECENTO	residui presunti	22,00	0,00	0,00	22,00
		previsione di competenza	0,00	8.315,86	0,00	8.315,86
		previsione di cassa	22,00	8.315,86	0,00	8.337,86
	TOTALE Titolo 2	residui presunti	785.408,08	0,00	0,00	785.408,08
				0,00		
		previsione di competenza	460.000,00	8.315,86	0,00	468.315,86
				8.315,86		
		previsione di cassa	1.245.408,08	8.315,86	0,00	1.253.723,94
				8.315,86		
	TOTALE Programma 01	residui presunti	785.408,08	0,00	0,00	785.408,08
				0,00		
		previsione di competenza	489.250,61	8.315,86	0,00	497.566,47
				8.315,86		
		previsione di cassa	1.274.658,69	8.315,86	0,00	1.282.974,55
				8.315,86		

NB: le previsioni di competenza comprendono gli stanziamenti e le variazioni del Fondo Pluriennale Vincolato

Allegato determina di variazione del P.E.G.
data: num. protocollo:
Rif. determina del PROPOSTA del 05/03/2018 n. 73/0
SPESE PER CAPITOLO

MISSIONE PROGRAMMA TITOLO CAPITOLO	DENOMINAZIONE		PREVISIONI AGGIORNATE ALLA PRECEDENTE VARIAZIONE	VARIAZIONI in aumento	VARIAZIONI in diminuzione	PREVISIONI AGGIORNATE ALLA VARIAZIONE IN OGGETTO
	TOTALE Missione 08	residui presunti	785.408,08	0,00	0,00	785.408,08
				0,00		
		previsione di competenza	489.250,61	8.315,86	0,00	497.566,47
				8.315,86		
		previsione di cassa	1.274.658,69	8.315,86	0,00	1.282.974,55
				8.315,86		
Missione 10	Trasporti e diritto alla mobilità					
Programma 05	Viabilità e infastrutture stradali					
Titolo 2	Spese in conto capitale					
Cap. 11829/0	REALIZZAZIONE DI PUNTO PANORAMICO IN COSTA BELVEDERE	residui presunti	553,13	0,00	0,00	553,13
		previsione di competenza	0,00	169.166,31	0,00	169.166,31
		previsione di cassa	553,13	169.166,31	0,00	169.719,44
Cap. 11831/0	MANUTENZIONE STRAORDINARIA PONTE GORIA	residui presunti	80.618,21	0,00	0,00	80.618,21
		previsione di competenza	0,00	6.051,23	0,00	6.051,23
		previsione di cassa	80.618,21	6.051,23	0,00	86.669,44
Cap. 11834/0	DANNI ALLUVIONALI - INTERVENTI DI CONSOLIDAMENTO E REGIMAZIONE IDRAULICA LUNGO LE STRADE COMUNALI	residui presunti	15.372,00	0,00	0,00	15.372,00
		previsione di competenza	0,00	6.628,00	0,00	6.628,00
		previsione di cassa	15.372,00	6.628,00	0,00	22.000,00
Cap. 11838/0	INTERVENTI SU STRADE COMUNALI ESTERNE SERRA MASIO E BRAGLIA	residui presunti	0,00	0,00	0,00	0,00
		previsione di competenza	0,00	32.345,42	0,00	32.345,42
		previsione di cassa	0,00	32.345,42	0,00	32.345,42
Cap. 11839/0	MAGGIOR SPESA 4' LOTTO PONTE SUL TORRENTE BELBO	residui presunti	0,00	0,00	0,00	0,00
		previsione di competenza	0,00	4.738,04	0,00	4.738,04
		previsione di cassa	0,00	4.738,04	0,00	4.738,04

NB: le previsioni di competenza comprendono gli stanziamenti e le variazioni del Fondo Pluriennale Vincolato

Allegato determina di variazione del P.E.G.
data: num. protocollo:
Rif. determina del PROPOSTA del 05/03/2018 n. 73/0
SPESE PER CAPITOLO

MISSIONE PROGRAMMA TITOLO CAPITOLO	DENOMINAZIONE		PREVISIONI AGGIORNATE ALLA PRECEDENTE VARIAZIONE	VARIAZIONI in aumento	VARIAZIONI in diminuzione	PREVISIONI AGGIORNATE ALLA VARIAZIONE IN OGGETTO
Cap. 11846/0	MANUTENZIONE STRAORDINARIA STRADE COMUNALI - MIGLIORAMENTO VIABILITA'	residui presunti	114.188,34	0,00	0,00	114.188,34
		previsione di competenza	0,00	29.154,27	0,00	29.154,27
		previsione di cassa	114.188,34	29.154,27	0,00	143.342,61
Cap. 11848/0	REALIZZAZIONE PARCHEGGI	residui presunti	1.233,15	0,00	0,00	1.233,15
		previsione di competenza	0,00	69.720,64	0,00	69.720,64
		previsione di cassa	1.233,15	69.720,64	0,00	70.953,79
Cap. 11875/0	REALIZZAZIONE STRADA DI RACCORDO TRA VIA ALBA E VIA SOLFERINO - REALIZZAZIONE GIARDINI OSPEDALE - COFINANZIAMENTO STRUTTURA USL	residui presunti	0,00	0,00	0,00	0,00
		previsione di competenza	0,00	55.283,34	0,00	55.283,34
		previsione di cassa	0,00	55.283,34	0,00	55.283,34
Cap. 11892/0	REALIZZAZIONE PERCORSO CICLO-PEDONALE URBANO	residui presunti	2.159,67	0,00	0,00	2.159,67
		previsione di competenza	0,00	609.000,13	0,00	609.000,13
		previsione di cassa	2.159,67	609.000,13	0,00	611.159,80
	TOTALE Titolo 2	residui presunti	250.724,50	0,00	0,00	250.724,50
				0,00		
		previsione di competenza	114.400,00	982.087,38	0,00	1.096.487,38
				982.087,38		
		previsione di cassa	365.124,50	982.087,38	0,00	1.347.211,88
				982.087,38		
	TOTALE Programma 05	residui presunti	768.503,71	0,00	0,00	768.503,71
				0,00		
		previsione di competenza	1.107.018,14	982.087,38	0,00	2.089.105,52
				982.087,38		
		previsione di cassa	1.849.184,76	982.087,38	0,00	2.831.272,14
				982.087,38		

NB: le previsioni di competenza comprendono gli stanziamenti e le variazioni del Fondo Pluriennale Vincolato

Allegato determina di variazione del P.E.G.
data: num. protocollo:
Rif. determina del PROPOSTA del 05/03/2018 n. 73/0
SPESE PER CAPITOLO

MISSIONE PROGRAMMA TITOLO CAPITOLO	DENOMINAZIONE		PREVISIONI AGGIORNATE ALLA PRECEDENTE VARIAZIONE	VARIAZIONI in aumento	VARIAZIONI in diminuzione	PREVISIONI AGGIORNATE ALLA VARIAZIONE IN OGGETTO
	TOTALE Missione 10	residui presunti	768.503,71	0,00	0,00	768.503,71
				0,00		
		previsione di competenza	1.107.018,14	982.087,38	0,00	2.089.105,52
				982.087,38		
		previsione di cassa	1.849.184,76	982.087,38	0,00	2.831.272,14
				982.087,38		
	TOTALE VARIAZIONI IN SPESA	**residui presunti**	2.809.622,37	0,00	0,00	2.809.622,37
				0,00		
		previsione di competenza	5.506.732,59	1.157.670,35	0,00	6.664.402,94
				1.157.670,35		
		previsione di cassa	8.283.943,52	1.157.670,35	0,00	9.441.613,87
				1.157.670,35		
	TOTALE GENERALE DELLE SPESE	**residui presunti**	5.153.384,91	0,00	0,00	5.153.384,91
				0,00		
		previsione di competenza	17.772.527,61	1.157.670,35	0,00	18.930.197,96
				1.157.670,35		
		previsione di cassa	21.618.903,05	1.157.670,35	0,00	22.776.573,40
				1.157.670,35		

TIMBRO E FIRMA DELL'ENTE
Responsabile del servizio finanziario

NB: le previsioni di competenza comprendono gli stanziamenti e le variazioni del Fondo Pluriennale Vincolato

Comune di Canelli

Verbale del Collegio dei Revisori n. 2/2018

Oggetto: Parere sulla deliberazione di riaccertamento dei residui ex art. 3 comma 7 D.Lgs 118/2011.

Il collegio dei Revisori di codesto spettabile Comune, riunitosi in data odierna in videoconferenza, esaminata la documentazione necessaria ai fini dell'espressione del parere in oggetto:

- richiamata la deliberazione del Consiglio Comunale numero 69 in data 28/12/2017, immediatamente eseguibile, avente per oggetto "D.LGS. 19/04/2016 N.50. PROGRAMMA TRIENNALE 2018-2020 ED ELENCO ANNUALE 2018 DEI LAVORI PUBBLICI. ART. 174, D.LGS. 18/08/2000 N.267. D.LGS. 23/06/2011 N.118. - BILANCIO DI PREVISIONE FINANZIARIO 2018-2020 - ESAME ED APPROVAZIONE.";

- rilevato che la norma prevede che "Prima dell'inserimento nel conto del bilancio dei residui attivi e passivi l'ente locale provvede all'operazione di riaccertamento degli stessi, consistente nella revisione delle ragioni del mantenimento in tutto od in parte dei residui e della corretta imputazione in bilancio, secondo le modalità di cui all'art. 3, comma 4, del decreto legislativo 23 giugno 2011, n. 118, e successive modificazioni";

- dato altresì atto che il principio contabile applicato 4/2 al punto 9.1 prevede che: «Il riaccertamento ordinario dei residui trova specifica evidenza nel rendiconto finanziario, ed è effettuato annualmente, con un'unica deliberazione della giunta, previa acquisizione del parere dell'organo di revisione, in vista dell'approvazione del rendiconto»;

- considerato che, in base a quanto disposto dalle nuove disposizioni, l'iscrizione della posta contabile nel bilancio avviene in relazione al criterio della scadenza del credito rispetto a ciascun esercizio finanziario, pertanto:

- l'accertamento delle entrate è effettuato nell'esercizio in cui sorge l'obbligazione attiva con imputazione contabile all'esercizio in cui scade il credito;
- sono accertate per l'intero importo del credito anche le entrate di dubbia e difficile esazione, per le quali non è certa la riscossione integrale, quali le sanzioni amministrative al codice della strada, i proventi derivanti dalla lotta all'evasione, ecc.;
- nel caso di rateizzazione di entrate proprie l'accertamento dell'entrata è effettuato ed imputato all'esercizio in cui l'obbligazione nasce a condizione che la scadenza dell'ultima rata non sia fissata oltre i 12 mesi successivi. L'accertamento di entrate rateizzate oltre tale termine è effettuato nell'esercizio in cui l'obbligazione sorge con imputazione agli esercizi in cui scadono le rate. Gli interessi attivi relativi alla rateizzazione devono essere imputati distintamente rispetto alle entrate cui si riferiscono;

- visto l'elenco dei residui attivi e passivi riaccertati e distinti per anno di formazione;

- preso atto inoltre che alla fine dell'esercizio, le prenotazioni alle quali non hanno fatto seguito obbligazioni giuridicamente perfezionate e scadute sono cancellate quali economie di bilancio;

- visto il parere favorevole del Responsabile del Servizio Finanziario, in ordine alla proposta di deliberazione, per quanto concerne la regolarità tecnico contabile, espresso ai sensi dell'art. del D.Lgs. 2000/267 e s.m.i.;- visto il D.Lgs. 18/8/2000, N. 267;

- visto il Regolamento comunale di contabilità;

esprime parere favorevole

in merito al riaccertamento straordinario dei residui ex art. 3 comma 7 D.Lgs 118/2011.

Il Collegio dei Revisori

Dott. Stefano PUGNO — Stefano Pugno — Firmato digitalmente da Stefano Pugno Data: 2018.03.12 12:53:50 +01'00'

Dott. Paolo MAGISTRINI — Firmato digitalmente da **PAOLO MAGISTRINI** CN = MAGISTRINI PAOLO O = non presente C = IT

Rag. Ivana LANZA — LANZA IVANA — Firmato digitalmente da LANZA IVANA Data: 2018.03.13 09:06:43 +01'00'

COMUNE DI CANELLI
Provincia di Asti

REFERTO DI PUBBLICAZIONE

La deliberazione n. 30 del 13/03/2018 avente ad oggetto "ART.7, DPCM 8/12/2011 – ART. 228, D.LGS.267/2000 - RENDICONTO DELLA GESTIONE PER L'ESERCIZIO FINANZIARIO 2017. RIACCERTAMENTO ORDINARIO RESIDUI ATTIVI E PASSIVI PROVENIENTI DALL'ESERCIZIO 2017 E PRECEDENTI – APPROVAZIONE VARIAZIONE DI BILANCIO" viene pubblicata mediante affissione all'Albo Pretorio On Line del Comune in data 14 marzo 2018 per rimanervi quindici giorni consecutivi decorrenti da domani.

Canelli, lì 14 marzo 2018

L'ADDETTO ALLA PUBBLICAZIONE
GIULIA PANAZZOLO *

* Documento informatico firmato digitalmente ai sensi del D.Lgs 82/2005 s.m.i. e norme collegate.

RIACCERTAMENTO ORDINARIO ACCERTAMENTI RESIDUI PER ANNO

DESCRIZIONE	ACCERTATO (A)	RISCOSSIONI (R)	MAGGIORI ENTRATE (MAG) / ECONOMIE (INS = su residuo, MIN = su competenza) / REIMPUTAZIONI (REI) /		RIACCERTAMENTO (RR = A - INS - MIN - REI)	RESIDUI ATTIVI AL 31/12/2017 (RA = RR - R + MAG)
Cap. 140/0 - IMPOSTA COMUNALE SULLA PUBBLICITA' - Piano Fin.: E.1.01.01.53.002						
Anno 2015	64.873,78	0,00			64.873,78	64.873,78
Anno 2016	1.961,00	11.530,81	9.569,81	MAG	1.961,00	0,00
Totale Cap. 140/0	66.834,78	11.530,81	9.569,81	MAG	66.834,78	64.873,78
Cap. 150/0 - IMPOSTA MUNICIPALE UNICA - I.M.U. - Piano Fin.: E.1.01.01.06.001						
Anno 2015	19.798,43	4.372,96			19.798,43	15.425,47
Anno 2016	94.533,35	33.268,57			94.533,35	61.264,78
Totale Cap. 150/0	114.331,78	37.641,53			114.331,78	76.690,25
Cap. 170/0 - TASI - L. 147/2013, ART. 1 C. 639 E SGG. - Piano Fin.: E.1.01.01.76.001						
Anno 2016	20.701,26	3.851,63			20.701,26	16.849,63
Totale Cap. 170/0	20.701,26	3.851,63			20.701,26	16.849,63
Cap. 176/0 - ACCERTAMENTI TASSA RACCOLTA RIFIUTI - QUOTE ARRETRATE - Piano Fin.: E.1.01.01.51.002						
Anno 2013	11.991,36	92,55			11.991,36	11.898,81
Totale Cap. 176/0	11.991,36	92,55			11.991,36	11.898,81
Cap. 180/0 - RECUPERO QUOTE IMPOSTE ARRETRATE - IMU - Piano Fin.: E.1.01.01.06.002						
Anno 2016	105.122,00	3.489,19			105.122,00	101.632,81
Totale Cap. 180/0	105.122,00	3.489,19			105.122,00	101.632,81
Cap. 200/0 - ADDIZIONALE I.R.PE.F. - D.LGS. 360/98 - Piano Fin.: E.1.01.01.16.001						
Anno 2016	240.813,33	240.813,33			240.813,33	0,00
Totale Cap. 200/0	240.813,33	240.813,33			240.813,33	0,00
Cap. 205/0 - IMPOSTA DI SOGGIORNO - VEDI CAPITOLO DI SPESA 40110 - Piano Fin.: E.1.01.01.41.001						
Anno 2016	3.203,05	3.203,05			3.203,05	0,00
Totale Cap. 205/0	3.203,05	3.203,05			3.203,05	0,00
Cap. 258/0 - TASSA OCCUPAZIONE SUOLO PUBBLICO - T.O.S.A.P. - Piano Fin.: E.1.01.01.52.002						
Anno 2015	32.924,80	0,00			32.924,80	32.924,80
Anno 2016	4.529,00	18.931,00	14.402,00	MAG	4.529,00	0,00
Totale Cap. 258/0	37.453,80	18.931,00	14.402,00	MAG	37.453,80	32.924,80
Cap. 259/0 - TASSA OCCUPAZIONE PERMANENTE SUOLO PUBBLICO - Piano Fin.: E.1.01.01.52.002						
Anno 2015	33.854,20	0,00			33.854,20	33.854,20
Anno 2016	1.830,00	2.862,00	1.032,00	MAG	1.830,00	0,00
Totale Cap. 259/0	35.684,20	2.862,00	1.032,00	MAG	35.684,20	33.854,20
Cap. 290/0 - TARES - ART. 14 D.L. 201/2011 (L. 214/2011) - Piano Fin.: E.1.01.01.61.001						
Anno 2013	118.927,52	10.975,82			118.927,52	107.951,70
Anno 2014	6.762,75	0,00			6.762,75	6.762,75

MAG = Maggiori entrate, INS = Insussistenza, REI = Reimputazione in esercizi successivi

RIACCERTAMENTO ORDINARIO ACCERTAMENTI RESIDUI PER ANNO

DESCRIZIONE	ACCERTATO (A)	RISCOSSIONI (R)	MAGGIORI ENTRATE (MAG) / ECONOMIE (INS = su residuo, MIN = su competenza) / REIMPUTAZIONI (REI) /		RIACCERTAMENTO (RR = A - INS - MIN - REI)	RESIDUI ATTIVI AL 31/12/2017 (RA = RR - R + MAG)
Totale Cap. 290/0	125.690,27	10.975,82			125.690,27	114.714,45
Cap. 295/0 - TARI - L. 147/2013, ART. 1 C. 639 E SEGG. - Piano Fin.: E.1.01.01.61.001						
Anno 2014	121.777,03	31.347,52	1.942,93	INS	119.834,10	88.486,58
Anno 2015	143.089,22	34.277,95	1.786,32	INS	141.302,90	107.024,95
Anno 2016	246.369,15	74.028,68	180,00	MAG	246.369,15	172.520,47
Totale Cap. 295/0	511.235,40	139.654,15	180,00 3.729,25	MAG INS	507.506,15	368.032,00
Cap. 300/0 - DIRITTI DI PESO PUBBLICO - Piano Fin.: E.1.01.01.99.002						
Anno 2015	2.759,00	303,00			2.759,00	2.456,00
Anno 2016	858,00	183,00			858,00	675,00
Totale Cap. 300/0	3.617,00	486,00			3.617,00	3.131,00
Cap. 410/0 - DIRITTI PUBBLICHE AFFISSIONI - Piano Fin.: E.1.01.01.53.002						
Anno 2015	5.427,00	0,00			5.427,00	5.427,00
Anno 2016	1.413,00	11.989,00	10.576,00	MAG	1.413,00	0,00
Totale Cap. 410/0	6.840,00	11.989,00	10.576,00	MAG	6.840,00	5.427,00
Cap. 425/0 - FONDO DI SOLIDARIETA' - Piano Fin.: E.1.03.01.01.001						
Anno 2016	52.882,81	52.882,81			52.882,81	0,00
Totale Cap. 425/0	52.882,81	52.882,81			52.882,81	0,00
Cap. 604/0 - TRASFERIMENTO FONDI DALLO STATO - ALTRI CONTRIBUTI - Piano Fin.: E.2.01.01.01.001						
Anno 2016	0,00	288,04	288,04	MAG	0,00	0,00
Totale Cap. 604/0	0,00	288,04	288,04	MAG	0,00	0,00
Cap. 980/0 - CONTRIBUTO REGIONALE ATTIVITA' TURISTICHE E VARIE - VEDI CAPITOLO DI SPESA 40046 - 40048 - Piano Fin.: E.2.01.01.02.001						
Anno 2014	6.529,60	6.051,57	478,03	INS	6.051,57	0,00
Totale Cap. 980/0	6.529,60	6.051,57	478,03	INS	6.051,57	0,00
Cap. 1062/0 - CONTRIBUTI ENTI PUBBLICI ATTIVITA' TURISTICHE - VEDI CAPITOLI DI SPESA 40047 E 40049 - Piano Fin.: E.2.01.04.01.001						
Anno 2013	1.000,00	0,00			1.000,00	1.000,00
Anno 2016	13.000,00	13.000,00			13.000,00	0,00
Totale Cap. 1062/0	14.000,00	13.000,00			14.000,00	1.000,00
Cap. 1181/0 - DIRITTI SCIOGLIMENTO-CESSAZIONE EFFETTI CIVILI MATRIMONIO - Piano Fin.: E.3.01.02.01.000						
Anno 2016	32,00	32,00			32,00	0,00
Totale Cap. 1181/0	32,00	32,00			32,00	0,00
Cap. 1190/0 - DIRITTI DI SEGRETERIA - Piano Fin.: E.3.01.02.01.032						
Anno 2016	120,38	120,38			120,38	0,00
Totale Cap. 1190/0	120,38	120,38			120,38	0,00

MAG = Maggiori entrate, INS = Insussistenza, REI = Reimputazione in esercizi successivi

RIACCERTAMENTO ORDINARIO ACCERTAMENTI RESIDUI PER ANNO

DESCRIZIONE	ACCERTATO (A)	RISCOSSIONI (R)	MAGGIORI ENTRATE (MAG) / ECONOMIE (INS = su residuo, MIN = su competenza) / REIMPUTAZIONI (REI) /		RIACCERTAMENTO (RR = A - INS - MIN - REI)	RESIDUI ATTIVI AL 31/12/2017 (RA = RR - R + MAG)
Cap. 1200/0 - DIRITTI RILASCIO CARTE IDENTITA' E RIMBORSO STAMPATI - Piano Fin.: E.3.01.02.01.033						
Anno 2016	1.037,16	1.037,16			1.037,16	0,00
Totale Cap. 1200/0	1.037,16	1.037,16			1.037,16	0,00
Cap. 1201/0 - PROVENTI RILASCIO CARTE D'IDENTITA' ELETTRONICHE - Piano Fin.: E.3.01.02.01.033						
Anno 2016	621,23	621,23			621,23	0,00
Totale Cap. 1201/0	621,23	621,23			621,23	0,00
Cap. 1350/0 - PROVENTI GESTIONE CENTRO SOCIALE R.A. - Piano Fin.: E.3.01.02.01.017						
Anno 2016	2.624,00	2.624,00			2.624,00	0,00
Totale Cap. 1350/0	2.624,00	2.624,00			2.624,00	0,00
Cap. 1351/0 - PROVENTI GESTIONE CENTRO SOCIALE R.A.F. - Piano Fin.: E.3.01.02.01.017						
Anno 2016	52.615,69	52.615,69			52.615,69	0,00
Totale Cap. 1351/0	52.615,69	52.615,69			52.615,69	0,00
Cap. 1352/0 - PROVENTI DIVERSI GESTIONE CENTRO SOCIALE - Piano Fin.: E.3.01.03.02.002						
Anno 2016	6.807,09	9.689,35	2.882,26	MAG	6.807,09	0,00
Totale Cap. 1352/0	6.807,09	9.689,35	2.882,26	MAG	6.807,09	0,00
Cap. 1392/0 - PROVENTI SANZIONI VIOLAZIONI AL CODICE DELLA STRADA - Piano Fin.: E.3.02.02.01.001						
Anno 2015	191.733,14	1.209,85			191.733,14	190.523,29
Anno 2016	388.843,14	126.271,30			388.843,14	262.571,84
Totale Cap. 1392/0	580.576,28	127.481,15			580.576,28	453.095,13
Cap. 1395/0 - PROVENTI SANZIONI VIOLAZIONI AL CODICE DELLA STRADA - QUOTE ARRETRATE - Piano Fin.: E.3.02.02.01.001						
Anno 2015	12.494,03	569,32			12.494,03	11.924,71
Anno 2016	351.628,79	17.236,22			351.628,79	334.392,57
Totale Cap. 1395/0	364.122,82	17.805,54			364.122,82	346.317,28
Cap. 1480/0 - CANONE SERVIZIO ILLUMINAZIONE VOTIVA - Piano Fin.: E.3.01.02.01.014						
Anno 2016	2.741,95	2.741,95			2.741,95	0,00
Totale Cap. 1480/0	2.741,95	2.741,95			2.741,95	0,00
Cap. 1500/0 - PROVENTI VARI GESTIONE IMPIANTI SPORTIVI - Piano Fin.: E.3.01.02.01.006						
Anno 2015	5.185,00	0,00			5.185,00	5.185,00
Anno 2016	2.996,93	1.130,33			2.996,93	1.866,60
Totale Cap. 1500/0	8.181,93	1.130,33			8.181,93	7.051,60
Cap. 1690/0 - FITTI ATTIVI DI FABBRICATI - Piano Fin.: E.3.01.03.02.002						
Anno 2015	925,00	0,00			925,00	925,00
Anno 2016	4.318,23	3.418,23	900,00	INS	3.418,23	0,00
Totale Cap. 1690/0	5.243,23	3.418,23	900,00	INS	4.343,23	925,00

MAG = Maggiori entrate, INS = Insussistenza, REI = Reimputazione in esercizi successivi

RIACCERTAMENTO ORDINARIO ACCERTAMENTI RESIDUI PER ANNO

DESCRIZIONE	ACCERTATO (A)	RISCOSSIONI (R)	MAGGIORI ENTRATE (MAG) / ECONOMIE (INS = su residuo, MIN = su competenza) / REIMPUTAZIONI (REI) /		RIACCERTAMENTO (RR = A - INS - MIN - REI)	RESIDUI ATTIVI AL 31/12/2017 (RA = RR - R + MAG)
Cap. 1693/0 - CANONE NON RICOGNITORIO SPAZI ED AREE PUBBLICHE - Piano Fin.: E.3.01.03.01.003						
Anno 2015	2,00	0,00	2,00	INS	0,00	0,00
Totale Cap. 1693/0	2,00	0,00	2,00	INS	0,00	0,00
Cap. 2271/0 - CONTRIBUTO PER IL FUNZIONAMENTO CENTRO PER L'IMPIEGO - Piano Fin.: E.3.05.02.03.002						
Anno 2016	5.165,00	5.165,00			5.165,00	0,00
Totale Cap. 2271/0	5.165,00	5.165,00			5.165,00	0,00
Cap. 2319/0 - ENTRATE PER SCISSIONE CONTABILE IVA (SPLIT PAYMENT) - ATTIVITA' COMMERCIALI - Piano Fin.: E.3.05.99.99.999						
Anno 2016	4.603,77	3.503,60	1.100,17	INS	3.503,60	0,00
Totale Cap. 2319/0	4.603,77	3.503,60	1.100,17	INS	3.503,60	0,00
Cap. 2320/0 - CONCORSI RIMBORSI RECUPERI VARI - Piano Fin.: E.3.05.02.03.004						
Anno 2016	1.001,76	250,00	325,00	INS	676,76	426,76
Totale Cap. 2320/0	1.001,76	250,00	325,00	INS	676,76	426,76
Cap. 2321/0 - RIMBORSO QUOTE AMMORTAMENTO MUTUI ACQUEDOTTO - Piano Fin.: E.3.05.02.03.000						
Anno 2014	50.583,23	25.291,61			50.583,23	25.291,62
Anno 2015	50.583,22	45.083,12			50.583,22	5.500,10
Anno 2016	14.023,09	0,00			14.023,09	14.023,09
Totale Cap. 2321/0	115.189,54	70.374,73			115.189,54	44.814,81
Cap. 2323/0 - IVA A CREDITO ATTIVITA' COMMERCIALI - Piano Fin.: E.3.05.02.02.002						
Anno 2016	1,00	1,00			1,00	0,00
Totale Cap. 2323/0	1,00	1,00			1,00	0,00
Cap. 2326/0 - FONDO PER L'INCENTIVAZIONE DELLA PRODUTTIVITA' - SOMME EROGATE DA ALTRI ENTI - CAPITOLI DI SPESA 89081 - 89083 - 89084 - Piano Fin.: E.3.05.99.02.001						
Anno 2016	13.097,43	0,00			13.097,43	13.097,43
Totale Cap. 2326/0	13.097,43	0,00			13.097,43	13.097,43
Cap. 2328/0 - RIMBORSI SPESA DI PERSONALE PER SERVIZI CONSORZIATI - CONVENZIONATI - ALTRI SERVIZI - Piano Fin.: E.3.05.02.01.001						
Anno 2012	7.087,26	3.243,70			7.087,26	3.843,56
Anno 2013	2.337,06	0,00	2.337,06	INS	0,00	0,00
Anno 2014	7.908,99	0,00	7.908,99	INS	0,00	0,00
Anno 2015	25.233,29	18.723,61	6.509,68	INS	18.723,61	0,00
Anno 2016	80.384,89	68.639,82	1.833,91 13.578,98	MAG INS	66.805,91	0,00
Totale Cap. 2328/0	122.951,49	90.607,13	1.833,91 30.334,71	MAG INS	92.616,78	3.843,56
Cap. 2332/0 - INDENNIZZI DA ASSICURAZIONE SU BENI MOBILI - Piano Fin.: E.3.05.01.01.002						
Anno 2016	976,00	0,00	976,00	INS	0,00	0,00

MAG = Maggiori entrate, INS = Insussistenza, REI = Reimputazione in esercizi successivi

RIACCERTAMENTO ORDINARIO ACCERTAMENTI RESIDUI PER ANNO

DESCRIZIONE	ACCERTATO (A)	RISCOSSIONI (R)	MAGGIORI ENTRATE (MAG) / ECONOMIE (INS = su residuo, MIN = su competenza) / REIMPUTAZIONI (REI) /		RIACCERTAMENTO (RR = A - INS - MIN - REI)	RESIDUI ATTIVI AL 31/12/2017 (RA = RR - R + MAG)
Totale Cap. 2332/0	976,00	0,00	976,00	INS	0,00	0,00
Cap. 2334/0 - RIMBORSI PER SERVIZI CONVENZIONATI - Piano Fin.: E.3.05.02.03.002						
Anno 2016	251.242,85	12.718,00	8.418,00	MAG	251.242,85	246.942,85
Totale Cap. 2334/0	251.242,85	12.718,00	8.418,00	MAG	251.242,85	246.942,85
Cap. 2336/0 - RIMBORSO QUOTE AMMORTAMENTO MUTUI E ALTRE SPESE DEPURATORE COMUNALE - Piano Fin.: E.3.05.02.03.005						
Anno 2013	2.150,02	2.150,02			2.150,02	0,00
Anno 2014	18.290,82	9.145,41			18.290,82	9.145,41
Anno 2015	22.305,28	0,00			22.305,28	22.305,28
Anno 2016	9.390,05	0,00			9.390,05	9.390,05
Totale Cap. 2336/0	52.136,17	11.295,43			52.136,17	40.840,74
Cap. 2337/0 - CONTRIBUTI DI PRIVATI PER MANIFESTAZIONI TURISTICHE - VEDI CAPITOLO DI SPESA 40045 - Piano Fin.: E.2.01.03.02.999						
Anno 2016	4.070,50	0,00	410,50	INS	3.660,00	3.660,00
Totale Cap. 2337/0	4.070,50	0,00	410,50	INS	3.660,00	3.660,00
Cap. 2342/0 - CONTRIBUTO DELLA PROVINCIA DI ASTI PER SPESE DI INSTALLAZIONE E MANUTENZIONE BOX E APPARECCHIO RILEVAMENTO INFRAZIONI - Piano Fin.: E.3.05.02.0						
Anno 2016	20.700,00	49.497,06	28.797,06	MAG	20.700,00	0,00
Totale Cap. 2342/0	20.700,00	49.497,06	28.797,06	MAG	20.700,00	0,00
Cap. 2343/0 - RIMBORSO DALLO STATO SPESE PER CONSULTAZIONI ELETTORALI - Piano Fin.: E.3.05.02.03.001						
Anno 2016	9.423,16	1.144,11	8.279,05	INS	1.144,11	0,00
Totale Cap. 2343/0	9.423,16	1.144,11	8.279,05	INS	1.144,11	0,00
Cap. 2901/0 - CONTRIBUTO REGIONALE PER INTERVENTI SUGLI IMPIANTI SPORTIVI - Piano Fin.: E.4.02.01.02.001						
Anno 2016	40.000,00	0,00			40.000,00	40.000,00
Totale Cap. 2901/0	40.000,00	0,00			40.000,00	40.000,00
Cap. 2902/0 - CONTRIBUTO REGIONALE CONSOLIDAMENTO STRADA COMUNALE REGIONE MERLINI - Piano Fin.: E.4.02.01.02.001						
Anno 2009	13.541,72	13.546,68	4,96	MAG	13.541,72	0,00
Anno 2016	69.762,32	69.762,32			69.762,32	0,00
Totale Cap. 2902/0	83.304,04	83.309,00	4,96	MAG	83.304,04	0,00
Cap. 2903/0 - CONTRIBUTO REGIONALE PER OPERE DI RIQUALIFICAZIONE ENERGETICA DELLA SCUOLA MATERNA SPECCHIO DEI TEMPI SITA IN VIA SOLFERINO - Piano Fin.: E.4.						
Anno 2016	288.845,11	141.009,09			288.845,11	147.836,02
Totale Cap. 2903/0	288.845,11	141.009,09			288.845,11	147.836,02
Cap. 2913/0 - CONTRIBUTO REGIONALE PER LA REALIZZAZIONE PROGRAMMI TERRITORIALI INTEGRATI - Piano Fin.: E.4.02.01.02.001						
Anno 2014	417.619,51	417.619,51			417.619,51	0,00
Totale Cap. 2913/0	417.619,51	417.619,51			417.619,51	0,00
Cap. 2924/0 - CONTRIBUTO REGIONALE PER REALIZZAZIONE POTENZIAMENTO ADDUZIONE ACQUEDOTTO COMUNALE A SEGUITO ALLUVIONE 1994 - Piano Fin.: E.4.02.01.02.001						
Anno 2016	148.821,75	0,00			148.821,75	148.821,75

MAG = Maggiori entrate, INS = Insussistenza, REI = Reimputazione in esercizi successivi

RIACCERTAMENTO ORDINARIO ACCERTAMENTI RESIDUI PER ANNO

DESCRIZIONE	ACCERTATO (A)	RISCOSSIONI (R)	MAGGIORI ENTRATE (MAG) / ECONOMIE (INS = su residuo, MIN = su competenza) / REIMPUTAZIONI (REI) /		RIACCERTAMENTO (RR = A - INS - MIN - REI)	RESIDUI ATTIVI AL 31/12/2017 (RA = RR - R + MAG)
Totale Cap. 2924/0	148.821,75	0,00			148.821,75	148.821,75
Cap. 2953/0 - CONTRIBUTI DALLO STATO PER MANUTENZIONE STRAORDINARIA PONTE GORIA - DESTINAZIONE CONTRIBUTI RESIDUI PER ALLUVIONE 1994 - ART. 2 C. 14 L. 244/2						
Anno 2013	6.543,84	0,00			6.543,84	6.543,84
Totale Cap. 2953/0	6.543,84	0,00			6.543,84	6.543,84
Cap. 2970/0 - CONTRIBUTI DALLO STATO PER LE OPERE DI MESSA IN SICUREZZA DELLA VIA DELL'ACQUEDOTTO E DEGLI EDIFICI POSTI A MONTE DELLA STRADA COMUNALE -						
Anno 2016	90.500,90	0,00	7.413,63	INS	83.087,27	83.087,27
Totale Cap. 2970/0	90.500,90	0,00	7.413,63	INS	83.087,27	83.087,27
Cap. 2972/0 - CONTRIBUTO STATO PER LA SICUREZZA DEGLI EDIFICI SCOLASTICI - Piano Fin.: E.4.02.01.01.001						
Anno 2016	21.000,00	21.000,00			21.000,00	0,00
Totale Cap. 2972/0	21.000,00	21.000,00			21.000,00	0,00
Cap. 2973/0 - CONTRIBUTO REGIONALE INTERVENTI SUI BENI CULTURALI DANNEGGIATI DALL'ALLUVIONE D.L. 691/94 - ARCHIVIO - - Piano Fin.: E.6.03.01.04.003						
Anno 1996	31.412,46	10.000,07	21.412,39	INS	10.000,07	0,00
Totale Cap. 2973/0	31.412,46	10.000,07	21.412,39	INS	10.000,07	0,00
Cap. 2974/0 - RISCOSSIONE MUTUO CASSA DEPOSITI E PRESTITI CON AMMORTAMENTO A CARICO DELLO STATO PER REALIZZAZIONE ACCORDO DI PROGRAMMA POTENZIAME						
Anno 2016	65.081,15	0,00			65.081,15	65.081,15
Totale Cap. 2974/0	65.081,15	0,00			65.081,15	65.081,15
Cap. 2978/0 - CONTRIBUTO REGIONALE PER RIPRISTINO DANNI S.C. SAN MICHELE - Piano Fin.: E.4.02.01.02.001						
Anno 2014	34.895,36	17.400,00			34.895,36	17.495,36
Anno 2015	3.007,66	0,00			3.007,66	3.007,66
Totale Cap. 2978/0	37.903,02	17.400,00			37.903,02	20.503,02
Cap. 2989/0 - CONTRIBUTO REGIONALE PER PIANI DI QUALIFICAZIONE URBANA - P.Q.U. - Piano Fin.: E.4.02.01.02.001						
Anno 2016	74.500,20	74.500,20			74.500,20	0,00
Totale Cap. 2989/0	74.500,20	74.500,20			74.500,20	0,00
Cap. 3254/0 - CONTRIBUTI DI PRIVATI PER OPERE DI CONSERVAZIONE E RIUSO DELLA CHIESETTA DI SAN ROCCO - Piano Fin.: E.4.02.04.01.000						
Anno 2016	20.000,00	20.000,00			20.000,00	0,00
Totale Cap. 3254/0	20.000,00	20.000,00			20.000,00	0,00
Cap. 3255/0 - CONTRIBUTI DI PRIVATI PER PROG. RIFUNZIONA. SPAZI DELLA BIBLIOTECA - Piano Fin.: E.4.02.04.01.001						
Anno 2016	16.500,00	16.500,00			16.500,00	0,00
Totale Cap. 3255/0	16.500,00	16.500,00			16.500,00	0,00
Cap. 3259/0 - RIMBORSO DA PRIVATI ONERI COLLAUDI OPERE A SCOMPUTO OO.UU. - Piano Fin.: E.4.02.02.01.001						
Anno 2016	14.559,16	0,00			14.559,16	14.559,16
Totale Cap. 3259/0	14.559,16	0,00			14.559,16	14.559,16
Cap. 3270/0 - PROVENTI DERIVANTI DALLE CONCESSIONI EDILIZIE E DALLE SANZIONI PREVISTE DALLA DISCIPLINA URBANISTICA - Piano Fin.: E.4.05.01.01.001						
Anno 2015	1.568,34	0,00			1.568,34	1.568,34

MAG = Maggiori entrate, INS = Insussistenza, REI = Reimputazione in esercizi successivi

RIACCERTAMENTO ORDINARIO ACCERTAMENTI RESIDUI PER ANNO

DESCRIZIONE	ACCERTATO (A)	RISCOSSIONI (R)	MAGGIORI ENTRATE (MAG) / ECONOMIE (INS = su residuo, MIN = su competenza) / REIMPUTAZIONI (REI) /	RIACCERTAMENTO (RR = A - INS - MIN - REI)	RESIDUI ATTIVI AL 31/12/2017 (RA = RR - R + MAG)
Anno 2016	1.110,50	1.110,50		1.110,50	0,00
Totale Cap. 3270/0	2.678,84	1.110,50		2.678,84	1.568,34
Cap. 3272/0 - PROVENTI DERIVANTI DALLE CONCESSIONI EDILIZIE RELATIVE AL PIANO PER GLI INSEDIAMENTI PRODUTTIVI P.I.P. CANELLITALY - Piano Fin.: E.4.05.01.01.001					
Anno 2007	199.332,00	599.732,00	400.400,00 MAG	199.332,00	0,00
Totale Cap. 3272/0	199.332,00	599.732,00	400.400,00 MAG	199.332,00	0,00
Cap. 3275/0 - ONERI DI URBANIZZAZIONE PER OPERE ESEGUITE A SCOMPUTO - Piano Fin.: E.4.05.01.01.001					
Anno 2004	123.615,00	0,00		123.615,00	123.615,00
Anno 2005	378.045,19	0,00		378.045,19	378.045,19
Anno 2007	5.741,00	0,00		5.741,00	5.741,00
Anno 2015	11.900,00	0,00		11.900,00	11.900,00
Anno 2016	81.469,41	0,00		81.469,41	81.469,41
Totale Cap. 3275/0	600.770,60	0,00		600.770,60	600.770,60
Cap. 3290/0 - PRELIEVI DA DEPOSITI BANCARI - Piano Fin.: E.5.04.07.01.001					
Anno 2015	375.013,38	91.599,74		375.013,38	283.413,64
Totale Cap. 3290/0	375.013,38	91.599,74		375.013,38	283.413,64
Cap. 3566/0 - RISCOSSIONE CAPITALE MUTUO RIPRISTINO DANNI ALLUVIONALI BIBLIOTECA COMUNALE A CARICO DELLO STATO - Piano Fin.: E.6.03.01.04.003					
Anno 1995	266,06	0,00		266,06	266,06
Totale Cap. 3566/0	266,06	0,00		266,06	266,06
Cap. 3571/0 - RISCOSSIONE CAPITALE MUTUO RIPRISTINO DANNI ALLUVIONALI AD ACQUE PUBBLICHE A CARICO DELLO STATO - Piano Fin.: E.6.03.01.04.003					
Anno 1995	22.166,60	0,00	22.166,60 INS	0,00	0,00
Totale Cap. 3571/0	22.166,60	0,00	22.166,60 INS	0,00	0,00
Cap. 3830/0 - RITENUTA PER SCISSIONE CONTABILE IVA (SPLIT PAYMENT) - Piano Fin.: E.9.01.01.02.001					
Anno 2015	1.097,98	1.097,98		1.097,98	0,00
Anno 2016	522,72	0,00		522,72	522,72
Totale Cap. 3830/0	1.620,70	1.097,98		1.620,70	522,72
Cap. 3900/0 - ANTICIPAZIONI PER C/ TERZI - Piano Fin.: E.9.02.99.99.999					
Anno 2012	195,50	0,00		195,50	195,50
Anno 2014	20.340,00	20.340,00		20.340,00	0,00
Totale Cap. 3900/0	20.535,50	20.340,00		20.535,50	195,50
Cap. 3970/0 - DEPOSITI SPESE CONTRATTUALI E DI ASTE - CAUZIONI PROVVISORIE - SPESA CAP. 13070 - Piano Fin.: E.9.02.04.01.001					
Anno 1981	162,68	0,00		162,68	162,68
Totale Cap. 3970/0	162,68	0,00		162,68	162,68
Totale ENTRATA	5.561.352,57	2.536.833,64	478.384,04 MAG 97.527,33 INS	5.463.825,24	3.405.375,64

MAG = Maggiori entrate, INS = Insussistenza, REI = Reimputazione in esercizi successivi

RIACCERTAMENTO ORDINARIO ACCERTAMENTI RESIDUI PER ANNO

DESCRIZIONE	ACCERTATO (A)	RISCOSSIONI (R)	MAGGIORI ENTRATE (MAG) / ECONOMIE (INS = su residuo, MIN = su competenza) / REIMPUTAZIONI (REI) /	RIACCERTAMENTO (RR = A - INS - MIN - REI)	RESIDUI ATTIVI AL 31/12/2017 (RA = RR - R + MAG)

MAG = Maggiori entrate, INS = Insussistenza, REI = Reimputazione in esercizi successivi

RIACCERTAMENTO ORDINARIO IMPEGNI RESIDUI PER ANNO

DESCRIZIONE	IMPEGNATO (I)	PAGAMENTI (P)	ECONOMIE (INS = su residuo, MIN = su competenza) / REIMPUTAZIONI (REI) / CON FONDO P.V. (FPV) /		RIACCERTAMENTO (RR = I - INS - MIN - REI - FPV)	RESIDUI PASSIVI AL 31/12/2017 (RA = RR - P)
Cap. 300/0 - SPESE PER IL REVISORE CONTABILE UNICO - Piano Fin.: U.1.03.02.01.001						
Anno 2016	8.000,00	7.999,99	0,01	INS	7.999,99	0,00
Totale Cap. 300/0	8.000,00	7.999,99	0,01	INS	7.999,99	0,00
Cap. 401/0 - CONTRIBUTI ASSISTENZIALI PREVIDENZIALI SU RETRIBUZIONE PERSONALE STAFF DEL SINDACO - Piano Fin.: U.1.01.02.01.001						
Anno 2016	96,30	96,30			96,30	0,00
Totale Cap. 401/0	96,30	96,30			96,30	0,00
Cap. 600/0 - SPESE DI RAPPRESENTANZA - Piano Fin.: U.1.03.01.02.009						
Anno 2016	320,00	320,00			320,00	0,00
Totale Cap. 600/0	320,00	320,00			320,00	0,00
Cap. 1900/0 - RETRIBUZIONE SEGRETARIO GENERALE - Piano Fin.: U.1.01.01.01.002						
Anno 2016	10.908,56	10.908,56			10.908,56	0,00
Totale Cap. 1900/0	10.908,56	10.908,56			10.908,56	0,00
Cap. 1901/0 - CONTRIBUTI ASSISTENZIALI E PREVIDENZIALI RETRIBUZIONE SEGRETARIO GENERALE - Piano Fin.: U.1.01.02.01.001						
Anno 2016	5.261,84	2.924,14	2.337,70	INS	2.924,14	0,00
Totale Cap. 1901/0	5.261,84	2.924,14	2.337,70	INS	2.924,14	0,00
Cap. 1902/0 - I.R.A.P. SU RETRIBUZIONE - Piano Fin.: U.1.02.01.01.001						
Anno 2016	1.433,95	935,00	498,95	INS	935,00	0,00
Totale Cap. 1902/0	1.433,95	935,00	498,95	INS	935,00	0,00
Cap. 2000/0 - RETRIBUZIONE PERSONALE UFFICIO SEGRETERIA - Piano Fin.: U.1.01.01.01.002						
Anno 2015	1.847,25	1.847,25			1.847,25	0,00
Totale Cap. 2000/0	1.847,25	1.847,25			1.847,25	0,00
Cap. 2001/0 - CONTRIBUTI ASSISTENZIALI E PREVIDENZIALI UFFICIO SEGRETERIA - Piano Fin.: U.1.01.02.01.001						
Anno 2015	487,83	487,83			487,83	0,00
Anno 2016	82,78	82,78			82,78	0,00
Totale Cap. 2001/0	570,61	570,61			570,61	0,00
Cap. 2002/0 - I.R.A.P. SU RETRIBUZIONE - Piano Fin.: U.1.02.01.01.001						
Anno 2015	142,13	142,13			142,13	0,00
Totale Cap. 2002/0	142,13	142,13			142,13	0,00
Cap. 2020/0 - CONTROLLO INTERNO E DI GESTIONE - OIV - INCARICHI E CONSULENZE - Piano Fin.: U.1.03.02.99.005						
Anno 2016	2.000,00	2.000,00			2.000,00	0,00
Totale Cap. 2020/0	2.000,00	2.000,00			2.000,00	0,00
Cap. 2050/0 - RETRIBUZIONE PERSONALE RAGIONERIA - Piano Fin.: U.1.01.01.01.002						
Anno 2016	4.064,04	3.436,89	627,15	INS	3.436,89	0,00
Totale Cap. 2050/0	4.064,04	3.436,89	627,15	INS	3.436,89	0,00
Cap. 2051/0 - CONTRIBUTI ASSISTENZIALI E PREVIDENZIALI RETRIBUZIONI UFFICIO RAGIONERIA - Piano Fin.: U.1.01.02.01.001						

INS = Insussistenza, REI = Reimputazione in esercizi successivi, FPV = Reimputazione in esercizi successivi con Fondo Pluriennale vincolato

RIACCERTAMENTO ORDINARIO IMPEGNI RESIDUI PER ANNO

DESCRIZIONE	IMPEGNATO (I)	PAGAMENTI (P)	ECONOMIE (INS = su residuo, MIN = su competenza) / REIMPUTAZIONI (REI) / CON FONDO P.V. (FPV) /		RIACCERTAMENTO (RR = I - INS - MIN - REI - FPV)	RESIDUI PASSIVI AL 31/12/2017 (RA = RR - P)
Anno 2016	1.528,89	1.180,52	348,37	INS	1.180,52	0,00
Totale Cap. 2051/0	1.528,89	1.180,52	348,37	INS	1.180,52	0,00
Cap. 2052/0 - I.R.A.P. SU RETRIBUZIONE - Piano Fin.: U.1.02.01.01.001						
Anno 2016	28,06	0,00	28,06	INS	0,00	0,00
Totale Cap. 2052/0	28,06	0,00	28,06	INS	0,00	0,00
Cap. 2101/0 - CONTRIBUTI ASSISTENZIALI SPORTELLO UNICO - Piano Fin.: U.1.01.02.01.001						
Anno 2016	24,59	24,59			24,59	0,00
Totale Cap. 2101/0	24,59	24,59			24,59	0,00
Cap. 2302/0 - INDENNITA' DI MISSIONE AL PERSONALE - Piano Fin.: U.1.03.02.02.002						
Anno 2016	538,84	538,84			538,84	0,00
Totale Cap. 2302/0	538,84	538,84			538,84	0,00
Cap. 2870/0 - SPESE PER LA RISCOSSIONE COATTIVA - Piano Fin.: U.1.03.02.99.999						
Anno 2016	12.659,99	12.659,99			12.659,99	0,00
Totale Cap. 2870/0	12.659,99	12.659,99			12.659,99	0,00
Cap. 2902/0 - PALAZZO MUNICIPALE - SPESE PER ENERGIA ELETTRICA - Piano Fin.: U.1.03.02.05.004						
Anno 2014	30,00	0,00	30,00	INS	0,00	0,00
Anno 2015	1.187,21	0,00	1.187,21	INS	0,00	0,00
Anno 2016	1.226,90	0,00	1.226,90	INS	0,00	0,00
Totale Cap. 2902/0	2.444,11	0,00	2.444,11	INS	0,00	0,00
Cap. 2903/0 - PALAZZO MUNICIPALE - SPESE DI RISCALDAMENTO - Piano Fin.: U.1.03.02.05.006						
Anno 2016	811,64	811,64			811,64	0,00
Totale Cap. 2903/0	811,64	811,64			811,64	0,00
Cap. 2906/0 - PALAZZO MUNICIPALE - SPESE PER ACQUA POTABILE - Piano Fin.: U.1.03.02.05.005						
Anno 2014	1.069,00	524,48			1.069,00	544,52
Anno 2015	2.500,00	2.500,00			2.500,00	0,00
Anno 2016	4.250,00	4.235,90	14,10	INS	4.235,90	0,00
Totale Cap. 2906/0	7.819,00	7.260,38	14,10	INS	7.804,90	544,52
Cap. 2956/0 - BAGNI PUBBLICI - SPESE PER ACQUA POTABILE - Piano Fin.: U.1.03.02.05.005						
Anno 2014	810,00	262,44			810,00	547,56
Anno 2015	1.500,00	724,74			1.500,00	775,26
Anno 2016	750,00	0,00			750,00	750,00
Totale Cap. 2956/0	3.060,00	987,18			3.060,00	2.072,82
Cap. 3001/0 - NOLEGGIO E MANUTENZIONE MACCHINE - MOBILI E PROGRAMMI - Piano Fin.: U.1.03.02.07.004						
Anno 2016	2.325,21	2.291,23	33,98	INS	2.291,23	0,00

INS = Insussistenza, REI = Reimputazione in esercizi successivi, FPV = Reimputazione in esercizi successivi con Fondo Pluriennale vincolato

RIACCERTAMENTO ORDINARIO IMPEGNI RESIDUI PER ANNO

DESCRIZIONE	IMPEGNATO (I)	PAGAMENTI (P)	ECONOMIE (INS = su residuo, MIN = su competenza) / REIMPUTAZIONI (REI) / CON FONDO P.V. (FPV) /		RIACCERTAMENTO (RR = I - INS - MIN - REI - FPV)	RESIDUI PASSIVI AL 31/12/2017 (RA = RR - P)
Totale Cap. 3001/0	2.325,21	2.291,23	33,98	INS	2.291,23	0,00
Cap. 3002/0 - MOBILI, MACCHINE. PROGRAMMI C.E.D. - ACQUISTO - Piano Fin.: U.1.03.01.02.006						
Anno 2016	9.599,43	9.169,38	430,05	INS	9.169,38	0,00
Totale Cap. 3002/0	9.599,43	9.169,38	430,05	INS	9.169,38	0,00
Cap. 3201/0 - SPESE POSTALI - Piano Fin.: U.1.03.02.16.002						
Anno 2016	6.856,81	2.660,37	4.098,41	INS	2.758,40	98,03
Totale Cap. 3201/0	6.856,81	2.660,37	4.098,41	INS	2.758,40	98,03
Cap. 3202/0 - SPESE TELEFONIA FISSA - Piano Fin.: U.1.03.02.05.001						
Anno 2015	5.913,42	5.882,56	30,86	INS	5.882,56	0,00
Anno 2016	1.973,68	1.973,68			1.973,68	0,00
Totale Cap. 3202/0	7.887,10	7.856,24	30,86	INS	7.856,24	0,00
Cap. 3203/0 - SPESE DI CANCELLERIA - Piano Fin.: U.1.03.01.02.001						
Anno 2016	1.507,55	1.507,55			1.507,55	0,00
Totale Cap. 3203/0	1.507,55	1.507,55			1.507,55	0,00
Cap. 3205/0 - UFFICI COMUNALI - SERVIZI VARI - Piano Fin.: U.1.03.02.99.999						
Anno 2015	12,25	0,00	12,25	INS	0,00	0,00
Anno 2016	15.678,70	9.811,39	1.678,00	INS	14.000,70	4.189,31
Totale Cap. 3205/0	15.690,95	9.811,39	1.690,25	INS	14.000,70	4.189,31
Cap. 3208/0 - TRASFERIMENTO ALLA PROVINCIA DI ASTI PER UTILIZZO PERSONALE - Piano Fin.: U.1.04.01.02.002						
Anno 2015	3.577,00	3.577,00			3.577,00	0,00
Totale Cap. 3208/0	3.577,00	3.577,00			3.577,00	0,00
Cap. 3209/0 - SPESE TELEFONIA MOBILE - Piano Fin.: U.1.03.02.05.002						
Anno 2015	19,65	0,00	19,65	INS	0,00	0,00
Anno 2016	6.923,45	5.132,39	288,75	INS	6.634,70	1.502,31
Totale Cap. 3209/0	6.943,10	5.132,39	308,40	INS	6.634,70	1.502,31
Cap. 3211/0 - TRASFERIMENTO ALLA PROVINCIA DI ASTI PER RIMBORSO SPESA DI PERSONALE - Piano Fin.: U.1.01.01.02.999						
Anno 2016	46.276,16	36.238,09	6.861,75	INS	39.414,41	3.176,32
Totale Cap. 3211/0	46.276,16	36.238,09	6.861,75	INS	39.414,41	3.176,32
Cap. 3600/0 - SPESE PER STUDI E CONSULENZE - Piano Fin.: U.1.03.02.10.001						
Anno 2016	1.000,00	0,00			1.000,00	1.000,00
Totale Cap. 3600/0	1.000,00	0,00			1.000,00	1.000,00
Cap. 3700/0 - SPESE PER L'UFFICIO DI SEGRETERIA - Piano Fin.: U.1.03.01.02.001						
Anno 2016	591,82	591,82			591,82	0,00
Totale Cap. 3700/0	591,82	591,82			591,82	0,00

INS = Insussistenza, REI = Reimputazione in esercizi successivi, FPV = Reimputazione in esercizi successivi con Fondo Pluriennale vincolato

RIACCERTAMENTO ORDINARIO IMPEGNI RESIDUI PER ANNO

DESCRIZIONE	IMPEGNATO (I)	PAGAMENTI (P)	ECONOMIE (INS = su residuo, MIN = su competenza) / REIMPUTAZIONI (REI) / CON FONDO P.V. (FPV) /	RIACCERTAMENTO (RR = I - INS - MIN - REI - FPV)	RESIDUI PASSIVI AL 31/12/2017 (RA = RR - P)
Cap. 3800/0 - SPESE CONTRATTUALI E DI ASTE - Piano Fin.: U.1.03.02.99.999					
Anno 2016	3.635,00	2.135,00		3.635,00	1.500,00
Totale Cap. 3800/0	3.635,00	2.135,00		3.635,00	1.500,00
Cap. 3810/0 - SPESE PER LA FORMAZIONE DEL PERSONALE - Piano Fin.: U.1.03.02.04.000					
Anno 2016	2.452,00	2.452,00		2.452,00	0,00
Totale Cap. 3810/0	2.452,00	2.452,00		2.452,00	0,00
Cap. 4000/0 - TRASFERIMENTO ALL'UNIONE DI COMUNI "CANELLI - MOASCA" PER CENTRALE UNICA DI COMMITTENZA - C.U.C. - Piano Fin.: U.1.04.01.02.005					
Anno 2016	200,00	0,00		200,00	200,00
Totale Cap. 4000/0	200,00	0,00		200,00	200,00
Cap. 4050/0 - TRASFERIMENTO ALL'UNIONE DI COMUNI "CANELLI - MOASCA" PER COMPARTECIPAZIONE ALLE SPESE GENERALI - SERVIZIO DI RAGIONERIA E SEGRETERIA - Pia					
Anno 2016	47.401,00	0,00		47.401,00	47.401,00
Totale Cap. 4050/0	47.401,00	0,00		47.401,00	47.401,00
Cap. 4251/0 - TRASFERIMENTO ALL'UNIONE DI COMUNI "CANELLI - MOASCA" PER LA GESTIONE DELLO SPORTELLO UNICO DELLE IMPRESE - Piano Fin.: U.1.04.01.02.005					
Anno 2016	18.250,00	13.913,60	4.336,40 INS	13.913,60	0,00
Totale Cap. 4251/0	18.250,00	13.913,60	4.336,40 INS	13.913,60	0,00
Cap. 4255/0 - TRASFERIMENTO ALLO STATO PROVENTI RILASCIO CARTE D'IDENTITA' ELETTRONICHE - Piano Fin.: U.1.04.01.01.001					
Anno 2016	621,23	621,23		621,23	0,00
Totale Cap. 4255/0	621,23	621,23		621,23	0,00
Cap. 4500/0 - SPESE PER LITI, ARBITRAGGI E CONSULENZE LEGALI - Piano Fin.: U.1.03.02.11.006					
Anno 2010	5.637,60	2.937,60		5.637,60	2.700,00
Anno 2014	2.783,84	0,00		2.783,84	2.783,84
Anno 2015	13.192,46	0,00		13.192,46	13.192,46
Anno 2016	22.886,20	5.468,87		22.886,20	17.417,33
Totale Cap. 4500/0	44.500,10	8.406,47		44.500,10	36.093,63
Cap. 4502/0 - SPESE LEGALI RIMBORSATE DA ASSICURAZIONI - VEDI CAPITOLO 2333 DI ENTRATA - Piano Fin.: U.1.03.02.11.006					
Anno 2012	11.702,05	0,00		11.702,05	11.702,05
Anno 2013	8.634,40	0,00		8.634,40	8.634,40
Anno 2016	2.900,00	0,00		2.900,00	2.900,00
Totale Cap. 4502/0	23.236,45	0,00		23.236,45	23.236,45
Cap. 4700/0 - SPESE PER CONCORSI - Piano Fin.: U.1.03.02.99.999					
Anno 2016	500,00	150,00		500,00	350,00
Totale Cap. 4700/0	500,00	150,00		500,00	350,00
Cap. 4801/0 - SPESE PER IL SERVIZIO ELETTORALE - ACQUISTO BENI - Piano Fin.: U.1.03.01.02.010					
Anno 2016	999,88	999,88		999,88	0,00

INS = Insussistenza, REI = Reimputazione in esercizi successivi, FPV = Reimputazione in esercizi successivi con Fondo Pluriennale vincolato

RIACCERTAMENTO ORDINARIO IMPEGNI RESIDUI PER ANNO

DESCRIZIONE	IMPEGNATO (I)	PAGAMENTI (P)	ECONOMIE (INS = su residuo, MIN = su competenza) / REIMPUTAZIONI (REI) / CON FONDO P.V. (FPV) /		RIACCERTAMENTO (RR = I - INS - MIN - REI - FPV)	RESIDUI PASSIVI AL 31/12/2017 (RA = RR - P)
Totale Cap. 4801/0	999,88	999,88			999,88	0,00
Cap. 4810/0 - SPESE PER CONSULTAZIONI ELETTORALI - SERVIZI - Piano Fin.: U.1.03.02.99.004						
Anno 2016	589,75	589,75			589,75	0,00
Totale Cap. 4810/0	589,75	589,75			589,75	0,00
Cap. 4815/0 - SPESE PER ONOMASTICA STRADALE E NUMERAZIONE CIVICA - Piano Fin.: U.1.03.02.99.999						
Anno 2015	68,53	0,00	68,53	INS	0,00	0,00
Anno 2016	5.000,00	3.787,63	391,22	INS	4.608,78	821,15
Totale Cap. 4815/0	5.068,53	3.787,63	459,75	INS	4.608,78	821,15
Cap. 5001/0 - CONTRIBUTI ASSISTENZIALI E PREVIDENZIALI RETRIBUZIONE PERSONALE SETTORE TRIBUTI - Piano Fin.: U.1.01.02.01.001						
Anno 2016	63,59	63,59			63,59	0,00
Totale Cap. 5001/0	63,59	63,59			63,59	0,00
Cap. 5502/0 - COMPENSO RISCOSSIONE I.M.U. - Piano Fin.: U.1.03.02.03.000						
Anno 2015	212,42	212,42			212,42	0,00
Anno 2016	381,89	381,89			381,89	0,00
Totale Cap. 5502/0	594,31	594,31			594,31	0,00
Cap. 5503/0 - COMPENSO RISCOSSIONE T.R.R.S.U. - T.A.R.E.S. ARRETRATA - Piano Fin.: U.1.03.02.03.000						
Anno 2015	1.457,56	642,53			1.457,56	815,03
Totale Cap. 5503/0	1.457,56	642,53			1.457,56	815,03
Cap. 5505/0 - COMPENSO RISCOSSIONE SANZIONI VIOLAZIONI AL CODICE DELLA STRADA - Piano Fin.: U.1.03.02.03.000						
Anno 2015	2.247,51	0,00			2.247,51	2.247,51
Anno 2016	19.138,00	0,00			19.138,00	19.138,00
Totale Cap. 5505/0	21.385,51	0,00			21.385,51	21.385,51
Cap. 7300/0 - RETRIBUZIONE PERSONALE SETTORE EDILIZIA PRIVATA - AMBIENTE - Piano Fin.: U.1.01.01.01.002						
Anno 2016	3.452,87	3.228,00	224,87	INS	3.228,00	0,00
Totale Cap. 7300/0	3.452,87	3.228,00	224,87	INS	3.228,00	0,00
Cap. 7301/0 - CONTRIBUTI ASSISTENZIALI E PREVIDENZIALI RETRIBUZIONE PERSONALE SETTORE EDILIZIA PRIVATA - AMBIENTE - Piano Fin.: U.1.01.02.01.001						
Anno 2016	546,52	546,52			546,52	0,00
Totale Cap. 7301/0	546,52	546,52			546,52	0,00
Cap. 7302/0 - I.R.A.P. SU RETRIBUZIONE PERSONALE SETTORE EDILIZIA PRIVATA - AMBIENTE - Piano Fin.: U.1.02.01.01.001						
Anno 2016	1.282,18	1.122,50	159,68	INS	1.122,50	0,00
Totale Cap. 7302/0	1.282,18	1.122,50	159,68	INS	1.122,50	0,00
Cap. 7401/0 - CONTRIBUTI ASSISTENZIALI E PREVIDENZIALI RETRIBUZIONE PERSONALE SETTORE LAVORI PUBBLICI - Piano Fin.: U.1.01.02.01.001						
Anno 2016	10,95	10,95			10,95	0,00
Totale Cap. 7401/0	10,95	10,95			10,95	0,00

INS = Insussistenza, REI = Reimputazione in esercizi successivi, FPV = Reimputazione in esercizi successivi con Fondo Pluriennale vincolato

RIACCERTAMENTO ORDINARIO IMPEGNI RESIDUI PER ANNO

DESCRIZIONE	IMPEGNATO (I)	PAGAMENTI (P)	ECONOMIE (INS = su residuo, MIN = su competenza) / REIMPUTAZIONI (REI) / CON FONDO P.V. (FPV) /	RIACCERTAMENTO (RR = I - INS - MIN - REI - FPV)	RESIDUI PASSIVI AL 31/12/2017 (RA = RR - P)
Cap. 7706/0 - TRASFERIMENTO AD UNIONE PER UTILIZZO PERSONALE AREA TECNICA - Piano Fin.: U.1.04.01.02.005					
Anno 2015	1.108,68	0,00		1.108,68	1.108,68
Totale Cap. 7706/0	1.108,68	0,00		1.108,68	1.108,68
Cap. 7707/0 - TRASFERIMENTO ALL'UNIONE DI COMUNI "CANELLI - MOASCA" PER RIMBORSO SPESA DI PERSONALE AREA TECNICA - Piano Fin.: U.1.01.01.02.999					
Anno 2016	24.265,80	0,00		24.265,80	24.265,80
Totale Cap. 7707/0	24.265,80	0,00		24.265,80	24.265,80
Cap. 7750/0 - SPESE PER UFFICIO TECNICO - SERVIZI - Piano Fin.: U.1.03.02.99.999					
Anno 2015	2.568,00	2.538,00		2.568,00	30,00
Anno 2016	3.416,64	2.547,64		3.416,64	869,00
Totale Cap. 7750/0	5.984,64	5.085,64		5.984,64	899,00
Cap. 7800/0 - SPESE PER IL SERVIZIO TECNICO - Piano Fin.: U.1.03.01.01.002					
Anno 2016	120,00	120,00		120,00	0,00
Totale Cap. 7800/0	120,00	120,00		120,00	0,00
Cap. 7830/0 - TRASFERIMENTO ALL'UNIONE DI COMUNI "CANELLI - MOASCA" PER SERVIZIO PATRIMONIO - PROTEZIONE CIVILE - Piano Fin.: U.1.04.01.02.005					
Anno 2016	1.625,00	0,00		1.625,00	1.625,00
Totale Cap. 7830/0	1.625,00	0,00		1.625,00	1.625,00
Cap. 7850/0 - SPESE PER SERVIZIO PREVENZIONE E SORVEGLIANZA SANITARIA - D.LGS.626/94 - L. 81/2008 - Piano Fin.: U.1.03.02.99.999					
Anno 2016	3.811,06	3.811,06		3.811,06	0,00
Totale Cap. 7850/0	3.811,06	3.811,06		3.811,06	0,00
Cap. 7871/0 - SPESE PER LA PROTEZIONE CIVILE - SERVIZI - Piano Fin.: U.1.03.02.99.999					
Anno 2015	7.340,00	0,00		7.340,00	7.340,00
Anno 2016	3.891,00	0,00		3.891,00	3.891,00
Totale Cap. 7871/0	11.231,00	0,00		11.231,00	11.231,00
Cap. 7876/0 - PROTEZIONE CIVILE - SPESE DI ACQUA POTABILE - Piano Fin.: U.1.03.02.05.005					
Anno 2014	977,00	204,14		977,00	772,86
Anno 2015	500,00	0,00		500,00	500,00
Anno 2016	250,00	0,00		250,00	250,00
Totale Cap. 7876/0	1.727,00	204,14		1.727,00	1.522,86
Cap. 7880/0 - TRASFERIMENTO ALLA COMUNITA' DELLE COLLINE TRA LANGHE E MONFERRATO PER LA PROTEZIONE CIVILE - Piano Fin.: U.1.04.01.02.005					
Anno 2016	3.250,00	254,57		3.250,00	2.995,43
Totale Cap. 7880/0	3.250,00	254,57		3.250,00	2.995,43
Cap. 7890/0 - TRASFERIMENTO ALL'UNIONE DI COMUNI "CANELLI - MOASCA" PER SERVIZI DI PROTEZIONE CIVILE - Piano Fin.: U.1.04.01.02.005					
Anno 2016	6.750,00	0,00		6.750,00	6.750,00
Totale Cap. 7890/0	6.750,00	0,00		6.750,00	6.750,00

INS = Insussistenza, REI = Reimputazione in esercizi successivi, FPV = Reimputazione in esercizi successivi con Fondo Pluriennale vincolato

RIACCERTAMENTO ORDINARIO IMPEGNI RESIDUI PER ANNO

DESCRIZIONE	IMPEGNATO (I)	PAGAMENTI (P)	ECONOMIE (INS = su residuo, MIN = su competenza) / REIMPUTAZIONI (REI) / CON FONDO P.V. (FPV) /		RIACCERTAMENTO (RR = I - INS - MIN - REI - FPV)	RESIDUI PASSIVI AL 31/12/2017 (RA = RR - P)
Cap. 9000/0 - RETRIBUZIONE PERSONALE UFF. ANAGRAFE E STATO CIVILE - Piano Fin.: U.1.01.01.01.002						
Anno 2016	2.041,11	2.041,11			2.041,11	0,00
Totale Cap. 9000/0	2.041,11	2.041,11			2.041,11	0,00
Cap. 9001/0 - CONTRIBUTI ASSISTENZIALI E PREVIDENZIALI UFFICI DEMOGRAFICI - Piano Fin.: U.1.01.02.01.001						
Anno 2016	720,72	600,51	120,21	INS	600,51	0,00
Totale Cap. 9001/0	720,72	600,51	120,21	INS	600,51	0,00
Cap. 9002/0 - I.R.A.P. SU RETRIBUZIONE - Piano Fin.: U.1.02.01.01.001						
Anno 2016	500,35	183,49	316,86	INS	183,49	0,00
Totale Cap. 9002/0	500,35	183,49	316,86	INS	183,49	0,00
Cap. 9392/0 - ADEGUAMENTO SISTEMA INFORMATIVO COMUNALE E ACQUISTO COMPLEMENTI D'ARREDO PER UFFICI - Piano Fin.: U.2.02.01.07.000						
Anno 2016	15.299,82	15.121,52	178,30	INS	15.121,52	0,00
Totale Cap. 9392/0	15.299,82	15.121,52	178,30	INS	15.121,52	0,00
Cap. 9395/0 - SPESE PER ACQUISTO AUTOMEZZI - Piano Fin.: U.2.02.01.01.999						
Anno 2016	2.989,00	2.989,00			2.989,00	0,00
Totale Cap. 9395/0	2.989,00	2.989,00			2.989,00	0,00
Cap. 9400/0 - SPESE PER L'ANAGRAFE - Piano Fin.: U.1.03.01.02.001						
Anno 2016	1.191,05	1.000,00			1.191,05	191,05
Totale Cap. 9400/0	1.191,05	1.000,00			1.191,05	191,05
Cap. 9490/0 - ACQUISTO DI AUTOMEZZI, MEZZI E ATTREZZATURE - POLIZIA MUNICIPALE - FINANZIAMENTO PROVENTI CONTRAVVENZIONALI - LETTERA B) ART. 208 D.LGS. 30/04/						
Anno 2014	1.567,80	0,00			1.567,80	1.567,80
Anno 2016	6.818,00	6.813,70	4,30	INS	6.813,70	0,00
Totale Cap. 9490/0	8.385,80	6.813,70	4,30	INS	8.381,50	1.567,80
Cap. 9505/0 - MANUTENZIONE STRAORDINARIA STABILI - Piano Fin.: U.2.02.01.09.002						
Anno 2016	25.000,00	25.000,00			25.000,00	0,00
Totale Cap. 9505/0	25.000,00	25.000,00			25.000,00	0,00
Cap. 9510/0 - SPESE PER LO STATO CIVILE - Piano Fin.: U.1.03.01.02.001						
Anno 2016	453,75	453,75			453,75	0,00
Totale Cap. 9510/0	453,75	453,75			453,75	0,00
Cap. 10319/0 - OPERE DI RIQUALIFICAZIONE ENERGETICA DELLA SCUOLA MATERNA SPECCHIO DEI TEMPI SITA IN VIA SOLFERINO - Piano Fin.: U.2.02.01.09.000						
Anno 2016	149.424,51	149.424,51			149.424,51	0,00
Totale Cap. 10319/0	149.424,51	149.424,51			149.424,51	0,00
Cap. 10324/0 - SCUOLE ELEMENTARI VIA BOSCA - COMPLETAMENTO PALESTRA - Piano Fin.: U.2.02.01.09.003						
Anno 2015	8.853,13	0,00			8.853,13	8.853,13
Totale Cap. 10324/0	8.853,13	0,00			8.853,13	8.853,13
Cap. 10400/0 - RIPRISTINO DANNI ALLUVIONALI BIBLIOTECA COMUNALE - Piano Fin.: U.2.02.01.09.002						

INS = Insussistenza, REI = Reimputazione in esercizi successivi, FPV = Reimputazione in esercizi successivi con Fondo Pluriennale vincolato

RIACCERTAMENTO ORDINARIO IMPEGNI RESIDUI PER ANNO

DESCRIZIONE	IMPEGNATO (I)	PAGAMENTI (P)	ECONOMIE (INS = su residuo, MIN = su competenza) / REIMPUTAZIONI (REI) / CON FONDO P.V. (FPV) /		RIACCERTAMENTO (RR = I - INS - MIN - REI - FPV)	RESIDUI PASSIVI AL 31/12/2017 (RA = RR - P)
Anno 2015	266,06	0,00	266,06	INS	0,00	0,00
Totale Cap. 10400/0	266,06	0,00	266,06	INS	0,00	0,00
Cap. 10450/0 - SPESE PER RIFUNZION. SPAZI DELLA BIBLIOTECA - Piano Fin.: U.2.02.01.09.002						
Anno 2016	26.157,92	26.096,92	61,00	INS	26.096,92	0,00
Totale Cap. 10450/0	26.157,92	26.096,92	61,00	INS	26.096,92	0,00
Cap. 10650/0 - CONSERVAZIONE E RIUSO DELLA CHIESETTA DI SAN ROCCO - Piano Fin.: U.2.02.01.09.000						
Anno 2016	53.656,00	53.656,00			53.656,00	0,00
Totale Cap. 10650/0	53.656,00	53.656,00			53.656,00	0,00
Cap. 10652/0 - INTERVENTI SUI BENI CULTURALI PER DANNI ALLUVIONE 94 - D.L..691/94 - ARCHIVIO - - Piano Fin.: U.2.02.01.09.002						
Anno 1996	31.412,46	10.000,07	21.412,39	INS	10.000,07	0,00
Totale Cap. 10652/0	31.412,46	10.000,07	21.412,39	INS	10.000,07	0,00
Cap. 10802/0 - SPESE PER IL PIANO REGOLATORE - Piano Fin.: U.2.02.03.05.001						
Anno 2016	3.172,00	3.172,00			3.172,00	0,00
Totale Cap. 10802/0	3.172,00	3.172,00			3.172,00	0,00
Cap. 10803/0 - SPESE PER REDAZIONE NUOVO PIANO COLORE - Piano Fin.: U.2.02.03.05.001						
Anno 2016	7.800,00	7.800,00			7.800,00	0,00
Totale Cap. 10803/0	7.800,00	7.800,00			7.800,00	0,00
Cap. 11050/0 - COSTRUZIONE LOCULI CIMITERIALI - Piano Fin.: U.2.02.01.09.015						
Anno 2016	32.636,18	30.134,00	2.502,18	INS	30.134,00	0,00
Totale Cap. 11050/0	32.636,18	30.134,00	2.502,18	INS	30.134,00	0,00
Cap. 11169/0 - REALIZZAZIONE POTENZIAMENTO ADDUZIONE ACQUEDOTTO COMUNALE A SEGUITO ALLUVIONE 1994 - Piano Fin.: U.2.02.01.09.010						
Anno 2016	213.934,41	0,00			213.934,41	213.934,41
Totale Cap. 11169/0	213.934,41	0,00			213.934,41	213.934,41
Cap. 11170/0 - RIPRISTINO DANNI ALLUVIONALI ALLE ACQUE PUBBLICHE - Piano Fin.: U.2.02.01.09.010						
Anno 2015	22.166,60	0,00	22.166,60	INS	0,00	0,00
Totale Cap. 11170/0	22.166,60	0,00	22.166,60	INS	0,00	0,00
Cap. 11224/0 - FOGNATURA REGIONE DOTA - COSTRUZIONE E COMPLETAMENTO - Piano Fin.: U.2.02.01.09.010						
Anno 2015	1.620,92	0,00			1.620,92	1.620,92
Totale Cap. 11224/0	1.620,92	0,00			1.620,92	1.620,92
Cap. 11616/0 - MANUTENZIONE STRAORDINARIA IMPIANTI SPORTIVI - Piano Fin.: U.2.02.01.09.016						
Anno 2016	32.630,00	32.630,00			32.630,00	0,00
Totale Cap. 11616/0	32.630,00	32.630,00			32.630,00	0,00
Cap. 11621/0 - INTERVENTI SUGLI IMPIANTI SPORTIVI - Piano Fin.: U.2.02.01.10.007						
Anno 2016	45.998,69	37.455,00			45.998,69	8.543,69

INS = Insussistenza, REI = Reimputazione in esercizi successivi, FPV = Reimputazione in esercizi successivi con Fondo Pluriennale vincolato

RIACCERTAMENTO ORDINARIO IMPEGNI RESIDUI PER ANNO

DESCRIZIONE	IMPEGNATO (I)	PAGAMENTI (P)	ECONOMIE (INS = su residuo, MIN = su competenza) / REIMPUTAZIONI (REI) / CON FONDO P.V. (FPV) /		RIACCERTAMENTO (RR = I - INS - MIN - REI - FPV)	RESIDUI PASSIVI AL 31/12/2017 (RA = RR - P)
Totale Cap. 11621/0	45.998,69	37.455,00			45.998,69	8.543,69
Cap. 11826/0 - MANUTENZIONE STRADE COMUNALI - MIGLIORAMENTO SICUREZZA STRADALE - FINANZIAMENTO PROVENTI CONTRAVVENZIONALI - LETTERA C) ART. 208 D.LGS.						
Anno 2016	16.027,29	16.027,29			16.027,29	0,00
Totale Cap. 11826/0	16.027,29	16.027,29			16.027,29	0,00
Cap. 11830/0 - PIANI DI QUALIFICAZIONE URBANA - P.Q.U. - Piano Fin.: U.2.02.01.09.012						
Anno 2016	90.550,18	90.550,18			90.550,18	0,00
Totale Cap. 11830/0	90.550,18	90.550,18			90.550,18	0,00
Cap. 11836/0 - MANUTENZIONE STRAORDINARIA STRADE COMUNALI - Piano Fin.: U.2.02.01.09.012						
Anno 2015	745,42	448,45	296,97	INS	448,45	0,00
Totale Cap. 11836/0	745,42	448,45	296,97	INS	448,45	0,00
Cap. 11846/0 - MANUTENZIONE STRAORDINARIA STRADE COMUNALI - MIGLIORAMENTO VIABILITA' - Piano Fin.: U.2.02.01.09.012						
Anno 2015	25.802,26	21.687,49			25.802,26	4.114,77
Anno 2016	7.366,87	0,00			7.366,87	7.366,87
Totale Cap. 11846/0	33.169,13	21.687,49			33.169,13	11.481,64
Cap. 11848/0 - REALIZZAZIONE PARCHEGGI - Piano Fin.: U.2.02.01.09.012						
Anno 2016	2.649,99	1.696,20	953,79	INS	1.696,20	0,00
Totale Cap. 11848/0	2.649,99	1.696,20	953,79	INS	1.696,20	0,00
Cap. 11849/0 - CONSOLIDAMENTO STRADA COMUNALE IN REGIONE MERLINI - Piano Fin.: U.2.02.01.09.012						
Anno 2016	32.906,32	32.906,32			32.906,32	0,00
Totale Cap. 11849/0	32.906,32	32.906,32			32.906,32	0,00
Cap. 11872/0 - QUOTA SPESE RISCATTO IMPIANTI II.PP. - Piano Fin.: U.2.02.01.04.002						
Anno 2015	36.600,00	0,00			36.600,00	36.600,00
Totale Cap. 11872/0	36.600,00	0,00			36.600,00	36.600,00
Cap. 11881/0 - MANUTENZIONE STRAORDINARIA STRADE EXTRAURBANE - Piano Fin.: U.2.02.01.09.012						
Anno 2015	996,48	822,09	174,39	INS	822,09	0,00
Totale Cap. 11881/0	996,48	822,09	174,39	INS	822,09	0,00
Cap. 11891/0 - OPERE DI MESSA IN SICUREZZA DELLA VIA DELL'ACQUEDOTTO E DEGLI EDIFICI POSTI A MONTE DELLA STRADA COMUNALE - Piano Fin.: U.2.02.01.09.012						
Anno 2016	53.783,18	43.451,70	10.331,48	INS	43.451,70	0,00
Totale Cap. 11891/0	53.783,18	43.451,70	10.331,48	INS	43.451,70	0,00
Cap. 11892/0 - REALIZZAZIONE PERCORSO CICLO-PEDONALE URBANO - Piano Fin.: U.2.02.01.09.012						
Anno 2016	2.635,20	2.635,20			2.635,20	0,00
Totale Cap. 11892/0	2.635,20	2.635,20			2.635,20	0,00
Cap. 12001/0 - CONTRIBUTI ASSISTENZIALI E PREVIDENZIALI PERSONALE MANUTENZIONE PATRIMONIO - Piano Fin.: U.1.01.02.01.001						
Anno 2016	1.672,18	1.672,18			1.672,18	0,00

INS = Insussistenza, REI = Reimputazione in esercizi successivi, FPV = Reimputazione in esercizi successivi con Fondo Pluriennale vincolato

RIACCERTAMENTO ORDINARIO IMPEGNI RESIDUI PER ANNO

DESCRIZIONE	IMPEGNATO (I)	PAGAMENTI (P)	ECONOMIE (INS = su residuo, MIN = su competenza) / REIMPUTAZIONI (REI) / CON FONDO P.V. (FPV) /		RIACCERTAMENTO (RR = I - INS - MIN - REI - FPV)	RESIDUI PASSIVI AL 31/12/2017 (RA = RR - P)
Totale Cap. 12001/0	1.672,18	1.672,18			1.672,18	0,00
Cap. 12010/0 - TRASFERIMENTO ALL'UNIONE DI COMUNI "CANELLI - MOASCA" PER SERVIZIO PATRIMONIO - Piano Fin.: U.1.04.01.02.005						
Anno 2016	101.030,50	0,00			101.030,50	101.030,50
Totale Cap. 12010/0	101.030,50	0,00			101.030,50	101.030,50
Cap. 12500/0 - CONTRIBUTI BANDO INCENTIVI APERTURA ESERCIZI COMMERCIALI - Piano Fin.: U.2.03.03.03.999						
Anno 2016	30.000,00	0,00	20.000,00	INS	10.000,00	10.000,00
Totale Cap. 12500/0	30.000,00	0,00	20.000,00	INS	10.000,00	10.000,00
Cap. 12580/0 - FONDO SPESE PROGETTAZIONE OO.PP. - Piano Fin.: U.2.02.03.05.001						
Anno 2015	253,76	253,76			253,76	0,00
Anno 2016	55.787,88	28.108,96	985,28	INS	54.802,60	26.693,64
Totale Cap. 12580/0	56.041,64	28.362,72	985,28	INS	55.056,36	26.693,64
Cap. 12583/0 - OPERE DI URBANIZZAZIONE P.E.E.P. NOVECENTO - Piano Fin.: U.2.02.01.09.010						
Anno 2015	209,32	209,32			209,32	0,00
Anno 2016	54.165,58	54.143,58			54.165,58	22,00
Totale Cap. 12583/0	54.374,90	54.352,90			54.374,90	22,00
Cap. 12590/0 - REALIZZAZIONE E MANUTENZIONE OPERE DI URBANIZZAZIONE - Piano Fin.: U.2.02.01.09.014						
Anno 2016	23.361,35	23.352,81	8,54	INS	23.352,81	0,00
Totale Cap. 12590/0	23.361,35	23.352,81	8,54	INS	23.352,81	0,00
Cap. 12592/0 - OPERE DI URBANIZZAZIONE ESEGUITE A SCOMPUTO ONERI - Piano Fin.: U.2.02.01.09.010						
Anno 2004	123.615,00	0,00			123.615,00	123.615,00
Anno 2005	378.045,19	0,00			378.045,19	378.045,19
Anno 2007	5.741,00	0,00			5.741,00	5.741,00
Anno 2015	11.900,00	0,00			11.900,00	11.900,00
Anno 2016	81.469,41	0,00			81.469,41	81.469,41
Totale Cap. 12592/0	600.770,60	0,00			600.770,60	600.770,60
Cap. 12593/0 - ACCANTONAMENTO ONERI DI URBANIZZAZIONE PER EDIFICI DEL CULTO - Piano Fin.: U.2.03.04.01.001						
Anno 2016	5.000,00	5.000,00			5.000,00	0,00
Totale Cap. 12593/0	5.000,00	5.000,00			5.000,00	0,00
Cap. 12700/0 - MANUTENZIONE ORDINARIA IMMOBILI - Piano Fin.: U.1.03.02.09.008						
Anno 2016	10.678,88	10.635,96	42,92	INS	10.635,96	0,00
Totale Cap. 12700/0	10.678,88	10.635,96	42,92	INS	10.635,96	0,00
Cap. 12710/0 - SPESE DI MANUTENZIONE E CONDUZIONE IMPIANTI DI CLIMATIZZAZIONE - TERZO RESPONSABILE- SERVIZI - Piano Fin.: U.1.03.02.09.004						
Anno 2015	309,83	309,83			309,83	0,00
Anno 2016	997,33	997,32	0,01	INS	997,32	0,00

INS = Insussistenza, REI = Reimputazione in esercizi successivi, FPV = Reimputazione in esercizi successivi con Fondo Pluriennale vincolato

RIACCERTAMENTO ORDINARIO IMPEGNI RESIDUI PER ANNO

DESCRIZIONE	IMPEGNATO (I)	PAGAMENTI (P)	ECONOMIE (INS = su residuo, MIN = su competenza) / REIMPUTAZIONI (REI) / CON FONDO P.V. (FPV) /	RIACCERTAMENTO (RR = I - INS - MIN - REI - FPV)	RESIDUI PASSIVI AL 31/12/2017 (RA = RR - P)
Totale Cap. 12710/0	1.307,16	1.307,15	0,01 INS	1.307,15	0,00
Cap. 12800/0 - RIMBORSO QUOTE CAPITALI MUTUI - GESTIONE CASSA DD.PP. S.P.A. - Piano Fin.: U.4.03.01.04.003					
Anno 2016	105.382,66	105.382,66		105.382,66	0,00
Totale Cap. 12800/0	105.382,66	105.382,66		105.382,66	0,00
Cap. 12801/0 - RIMBORSO QUOTA CAPITALE MUTUI AD ALTRI ENTI DEL SETTORE PUBBLICO - Piano Fin.: U.4.03.01.01.999					
Anno 2016	608,21	608,21		608,21	0,00
Totale Cap. 12801/0	608,21	608,21		608,21	0,00
Cap. 12802/0 - RIMBORSO QUOTE CAPITALE ALLA REGIONE PIEMONTE PIP - Piano Fin.: U.4.03.01.02.001					
Anno 2006	250.000,00	206.315,00		250.000,00	43.685,00
Anno 2007	781.575,03	0,00		781.575,03	781.575,03
Totale Cap. 12802/0	1.031.575,03	206.315,00		1.031.575,03	825.260,03
Cap. 12805/0 - RIMBORSO QUOTE CAPITALI MUTUI CASSA DD.PP. - GESTIONE TESORO - Piano Fin.: U.4.03.01.04.004					
Anno 2016	4.568,26	4.568,26		4.568,26	0,00
Totale Cap. 12805/0	4.568,26	4.568,26		4.568,26	0,00
Cap. 12910/0 - RIMBORSO DANNI A TERZI E FRANCHIGIA POLIZZE R.C. - Piano Fin.: U.1.10.05.02.000					
Anno 2015	3.780,20	78,00		3.780,20	3.702,20
Totale Cap. 12910/0	3.780,20	78,00		3.780,20	3.702,20
Cap. 12920/0 - TRASFERIMENTO ALL'UNIONE DI COMUNI "CANELLI - MOASCA" PER SERVIZI ASSICURATIVI - Piano Fin.: U.1.04.01.02.005					
Anno 2016	26.525,90	0,00		26.525,90	26.525,90
Totale Cap. 12920/0	26.525,90	0,00		26.525,90	26.525,90
Cap. 12930/0 - INTERESSI PASSIVI AMMORTAMENTO MUTUI STABILI COMUNALI - GESTIONE CASSA DD.PP. S.P.A. - Piano Fin.: U.1.07.05.04.003					
Anno 2016	14.828,34	14.828,34		14.828,34	0,00
Totale Cap. 12930/0	14.828,34	14.828,34		14.828,34	0,00
Cap. 12935/0 - INTERESSI PASSIVI AMMORTAMENTO MUTUI STABILI COMUNALI - GESTIONE TESORO - Piano Fin.: U.1.07.05.04.004					
Anno 2016	7.221,27	7.221,27		7.221,27	0,00
Totale Cap. 12935/0	7.221,27	7.221,27		7.221,27	0,00
Cap. 12938/0 - VERSAMENTO DELLE RITENUTE PER SCISSIONE CONTABILE IVA (SPLIT PAYMENT) - Piano Fin.: U.7.01.01.02.001					
Anno 2016	11.659,82	11.659,82		11.659,82	0,00
Totale Cap. 12938/0	11.659,82	11.659,82		11.659,82	0,00
Cap. 12939/0 - VERSAMENTO DELLE RITENUTE PER SCISSIONE CONTABILE IVA (SPLIT PAYMENT) - ATTIVITA' COMMERCIALI - Piano Fin.: U.7.01.01.02.001					
Anno 2016	3.503,60	3.503,60		3.503,60	0,00
Totale Cap. 12939/0	3.503,60	3.503,60		3.503,60	0,00
Cap. 12950/0 - RITENUTE IRPEF A CARICO DEL PERSONALE - Piano Fin.: U.7.01.02.01.001					
Anno 2016	2.254,47	2.254,47		2.254,47	0,00

INS = Insussistenza, REI = Reimputazione in esercizi successivi, FPV = Reimputazione in esercizi successivi con Fondo Pluriennale vincolato

RIACCERTAMENTO ORDINARIO IMPEGNI RESIDUI PER ANNO

DESCRIZIONE	IMPEGNATO (I)	PAGAMENTI (P)	ECONOMIE (INS = su residuo, MIN = su competenza) / REIMPUTAZIONI (REI) / CON FONDO P.V. (FPV) /	RIACCERTAMENTO (RR = I - INS - MIN - REI - FPV)	RESIDUI PASSIVI AL 31/12/2017 (RA = RR - P)
Totale Cap. 12950/0	2.254,47	2.254,47		2.254,47	0,00
Cap. 12960/0 - RITENUTE AL PERSONALE PER C/TERZI - Piano Fin.: U.7.01.02.99.999					
Anno 2016	144,75	144,75		144,75	0,00
Totale Cap. 12960/0	144,75	144,75		144,75	0,00
Cap. 12970/0 - RESTITUZIONE DI DEPOSITI CAUZIONALI - CAUZIONI DEFINITIVE - ENTRATA CAP.3870 - Piano Fin.: U.7.02.04.02.001					
Anno 1993	1.249,83	1.249,83		1.249,83	0,00
Anno 2003	258,23	0,00		258,23	258,23
Anno 2005	258,23	0,00		258,23	258,23
Anno 2009	1.032,91	0,00		1.032,91	1.032,91
Anno 2014	174,54	174,54		174,54	0,00
Anno 2016	258,23	0,00		258,23	258,23
Totale Cap. 12970/0	3.231,97	1.424,37		3.231,97	1.807,60
Cap. 12980/0 - RITENUTE IRPEF SU COMPENSI PROFESSIONISTI E CONTRIBUTI ALLE IMPRESE - Piano Fin.: U.7.01.03.01.001					
Anno 2016	3.404,69	3.404,69		3.404,69	0,00
Totale Cap. 12980/0	3.404,69	3.404,69		3.404,69	0,00
Cap. 12990/0 - VERSAMENTO DELLA RITENUTA DEL 4% SU CONTRIBUTI PUBBLICI - Piano Fin.: U.7.01.01.01.001					
Anno 2016	12,23	12,23		12,23	0,00
Totale Cap. 12990/0	12,23	12,23		12,23	0,00
Cap. 13000/0 - ANTICIPAZIONE PER C/TERZI ED ALTRI ENTI - Piano Fin.: U.7.02.99.99.999					
Anno 2014	20.723,88	20.723,88		20.723,88	0,00
Anno 2016	1.371,00	1.371,00		1.371,00	0,00
Totale Cap. 13000/0	22.094,88	22.094,88		22.094,88	0,00
Cap. 13013/0 - RESTITUZIONE ALLO STATO FONDI ALLUVIONALI - Piano Fin.: U.7.02.02.01.001					
Anno 1999	15.171,33	0,00		15.171,33	15.171,33
Anno 2000	47.131,92	0,00		47.131,92	47.131,92
Anno 2002	1.923,28	0,00		1.923,28	1.923,28
Anno 2003	1.630,73	0,00		1.630,73	1.630,73
Totale Cap. 13013/0	65.857,26	0,00		65.857,26	65.857,26
Cap. 13070/0 - SPESE CONTRATTUALI E D'ASTA - RESTITUZIONE E RELATIVI DEPOSITI - CAUZIONI PROVVISORIE - ENTRATA CAP.3970 - Piano Fin.: U.7.02.04.02.001					
Anno 2003	1.291,15	0,00		1.291,15	1.291,15
Anno 2004	1.032,00	0,00		1.032,00	1.032,00
Anno 2005	774,69	0,00		774,69	774,69
Anno 2007	516,00	0,00		516,00	516,00

INS = Insussistenza, REI = Reimputazione in esercizi successivi, FPV = Reimputazione in esercizi successivi con Fondo Pluriennale vincolato

RIACCERTAMENTO ORDINARIO IMPEGNI RESIDUI PER ANNO

DESCRIZIONE	IMPEGNATO (I)	PAGAMENTI (P)	ECONOMIE (INS = su residuo, MIN = su competenza) / REIMPUTAZIONI (REI) / CON FONDO P.V. (FPV) /		RIACCERTAMENTO (RR = I - INS - MIN - REI - FPV)	RESIDUI PASSIVI AL 31/12/2017 (RA = RR - P)
Anno 2008	1.033,00	0,00			1.033,00	1.033,00
Anno 2009	1.548,00	0,00			1.548,00	1.548,00
Anno 2010	516,00	0,00			516,00	516,00
Anno 2013	1.290,69	0,00			1.290,69	1.290,69
Anno 2015	1.890,00	890,00			1.890,00	1.000,00
Anno 2016	4.000,00	2.800,00			4.000,00	1.200,00
Totale Cap. 13070/0	13.891,53	3.690,00			13.891,53	10.201,53
Cap. 13131/0 - SPESE ANTICIPATE PER C/REGIONE - Piano Fin.: U.7.02.02.02.001						
Anno 1996	18.090,45	0,00			18.090,45	18.090,45
Anno 2004	35,99	0,00			35,99	35,99
Anno 2009	561,14	0,00			561,14	561,14
Anno 2010	5.477,47	0,00			5.477,47	5.477,47
Totale Cap. 13131/0	24.165,05	0,00			24.165,05	24.165,05
Cap. 14501/0 - AGGIO IMPOSTA PUBBLICITA' - DIRITTI PUBBLICHE AFFISSIONI - T.O.S.A.P. - Piano Fin.: U.1.03.02.03.000						
Anno 2015	28.714,05	0,00			28.714,05	28.714,05
Anno 2016	38.622,97	32.082,86			38.622,97	6.540,11
Totale Cap. 14501/0	67.337,02	32.082,86			67.337,02	35.254,16
Cap. 14502/0 - AGGIO RISCOSSIONE DIRITTI DI PESO PUBLICO - Piano Fin.: U.1.03.02.03.000						
Anno 2015	577,49	0,00			577,49	577,49
Anno 2016	1.500,00	334,48			1.500,00	1.165,52
Totale Cap. 14502/0	2.077,49	334,48			2.077,49	1.743,01
Cap. 19306/0 - UFFICI GIUDIZIARI - SPESE ACQUA POTABILE - Piano Fin.: U.1.03.02.05.005						
Anno 2014	250,00	242,69	7,31	INS	242,69	0,00
Totale Cap. 19306/0	250,00	242,69	7,31	INS	242,69	0,00
Cap. 19340/0 - INTERESSI PASSIVI AMMORTAMENTO MUTUI UFFICI GIUDIZIARI - GESTIONE CASSA DEPOSITI E PRESTITI S.P.A. - Piano Fin.: U.1.07.05.04.003						
Anno 2016	3.904,81	3.904,81			3.904,81	0,00
Totale Cap. 19340/0	3.904,81	3.904,81			3.904,81	0,00
Cap. 21100/0 - RETRIBUZIONE PERSONALE POLIZIA URBANA - Piano Fin.: U.1.01.01.01.002						
Anno 2016	6.178,52	3.625,00	2.553,52	INS	3.625,00	0,00
Totale Cap. 21100/0	6.178,52	3.625,00	2.553,52	INS	3.625,00	0,00
Cap. 21101/0 - CONTRIBUTI ASSISTENZIALI E PREVIDENZIALI RETRIBUZIONE PERSONALE POLIZIA URBANA - Piano Fin.: U.1.01.02.01.001						
Anno 2016	2.217,14	1.675,25	541,89	INS	1.675,25	0,00
Totale Cap. 21101/0	2.217,14	1.675,25	541,89	INS	1.675,25	0,00

INS = Insussistenza, REI = Reimputazione in esercizi successivi, FPV = Reimputazione in esercizi successivi con Fondo Pluriennale vincolato

RIACCERTAMENTO ORDINARIO IMPEGNI RESIDUI PER ANNO

DESCRIZIONE	IMPEGNATO (I)	PAGAMENTI (P)	ECONOMIE (INS = su residuo, MIN = su competenza) / REIMPUTAZIONI (REI) / CON FONDO P.V. (FPV) /		RIACCERTAMENTO (RR = I - INS - MIN - REI - FPV)	RESIDUI PASSIVI AL 31/12/2017 (RA = RR - P)
Cap. 21102/0 - I.R.A.P. SU RETRIBUZIONE PERSONALE POLIZIA URBANA - Piano Fin.: U.1.02.01.01.001						
Anno 2016	821,87	308,13	513,74	INS	308,13	0,00
Totale Cap. 21102/0	821,87	308,13	513,74	INS	308,13	0,00
Cap. 21500/0 - CORREDO ARMAMENTO AGENTI P.U. - FINANZIAMENTO PROVENTI CONTRAVVENZIONALI - LETTERA B) ART. 208 D.LGS. 30/04/1992, NUMERO 285 - Piano Fin.: U.1.0						
Anno 2016	6.000,00	5.993,86	6,14	INS	5.993,86	0,00
Totale Cap. 21500/0	6.000,00	5.993,86	6,14	INS	5.993,86	0,00
Cap. 21511/0 - TRASFERIMENTO ALLA COMUNITA' DELLE COLLINE TRA LANGHE E MONFERRATO PER RIMBORSO SPESE VIDEOSORVEGLIANZA - Piano Fin.: U.1.04.01.02.005						
Anno 2016	3.265,48	2.784,52	480,96	INS	2.784,52	0,00
Totale Cap. 21511/0	3.265,48	2.784,52	480,96	INS	2.784,52	0,00
Cap. 21513/0 - TRASFERIMENTO ALLA PROVINCIA QUOTA PARTE PROVENTI SANZIONI VIOLAZIONI AL CODICE DELLA STRADA - Piano Fin.: U.1.04.01.02.002						
Anno 2016	205.000,00	149.982,81	55.017,19	INS	149.982,81	0,00
Totale Cap. 21513/0	205.000,00	149.982,81	55.017,19	INS	149.982,81	0,00
Cap. 21514/0 - TRASFERIMENTO AI COMUNI CONVENZIONATI DELLA QUOTA PARTE PROVENTI SANZIONI VIOLAZIONI AL CODICE DELLA STRADA - Piano Fin.: U.1.04.01.02.003						
Anno 2016	50.000,00	46.320,38	3.679,62	INS	46.320,38	0,00
Totale Cap. 21514/0	50.000,00	46.320,38	3.679,62	INS	46.320,38	0,00
Cap. 21515/0 - RIMBORSO PAGAMENTO PROVENTI CONTRAVVENZIONALI NON DOVUTI - FINANZIATO CON I PROVENTI CONTRAVVENZIONALI - Piano Fin.: U.1.09.99.04.001						
Anno 2016	1.743,63	1.743,63			1.743,63	0,00
Totale Cap. 21515/0	1.743,63	1.743,63			1.743,63	0,00
Cap. 21800/0 - SPESE PER L'UFFICIO DI POLIZIA URBANA - SERVIZI - FINANZIAMENTO PROVENTI CONTRAVVENZIONALI - LETTERA B) ART. 208 D.LGS. 30/04/1992, NUMERO 285 -						
Anno 2016	6.037,33	5.490,09	547,24	INS	5.490,09	0,00
Totale Cap. 21800/0	6.037,33	5.490,09	547,24	INS	5.490,09	0,00
Cap. 21900/0 - SPESE PER L'UFFICIO DI POLIZIA URBANA - ACQUISTO BENI - FINANZIAMENTO PROVENTI CONTRAVVENZIONALI - LETTERA B) ART. 208 D.LGS. 30/04/1992, NUMER						
Anno 2016	500,00	500,00			500,00	0,00
Totale Cap. 21900/0	500,00	500,00			500,00	0,00
Cap. 21903/0 - POLIZIA URBANA - SPESE TELEFONICHE - Piano Fin.: U.1.03.02.05.001						
Anno 2015	884,00	864,09			884,00	19,91
Totale Cap. 21903/0	884,00	864,09			884,00	19,91
Cap. 21907/0 - POLIZIA URBANA - SPESE DI ACQUA POTABILE - Piano Fin.: U.1.03.02.05.005						
Anno 2014	1.000,00	990,37	9,63	INS	990,37	0,00
Anno 2015	1.000,00	1.000,00			1.000,00	0,00
Anno 2016	500,00	397,68			500,00	102,32
Totale Cap. 21907/0	2.500,00	2.388,05	9,63	INS	2.490,37	102,32
Cap. 22201/0 - POLIZIA URBANA - SPESE DI MANUTENZIONE AUTOMEZZI E MOTOMEZZI - FINANZIAMENTO PROVENTI CONTRAVVENZIONALI - LETTERA B) ART. 208 D.LGS. 30/04/1						
Anno 2016	1.500,00	1.500,00			1.500,00	0,00

INS = Insussistenza, REI = Reimputazione in esercizi successivi, FPV = Reimputazione in esercizi successivi con Fondo Pluriennale vincolato

RIACCERTAMENTO ORDINARIO IMPEGNI RESIDUI PER ANNO

DESCRIZIONE	IMPEGNATO (I)	PAGAMENTI (P)	ECONOMIE (INS = su residuo, MIN = su competenza) / REIMPUTAZIONI (REI) / CON FONDO P.V. (FPV) /		RIACCERTAMENTO (RR = I - INS - MIN - REI - FPV)	RESIDUI PASSIVI AL 31/12/2017 (RA = RR - P)
Totale Cap. 22201/0	1.500,00	1.500,00			1.500,00	0,00
Cap. 28303/0 - SCUOLE MATERNE - SPESE DI TELEFONO - Piano Fin.: U.1.03.02.05.001						
Anno 2015	273,50	162,50			273,50	111,00
Totale Cap. 28303/0	273,50	162,50			273,50	111,00
Cap. 28305/0 - SCUOLE MATERNE - SPESE DI MANUTENZIONE - Piano Fin.: U.1.03.02.09.008						
Anno 2016	314,16	7,33	14,02	INS	300,14	292,81
Totale Cap. 28305/0	314,16	7,33	14,02	INS	300,14	292,81
Cap. 28306/0 - SCUOLE MATERNE - SPESE DI ACQUA POTABILE - Piano Fin.: U.1.03.02.05.005						
Anno 2014	1.038,00	942,60	95,40	INS	942,60	0,00
Anno 2015	2.000,00	2.000,00			2.000,00	0,00
Anno 2016	1.000,00	778,12			1.000,00	221,88
Totale Cap. 28306/0	4.038,00	3.720,72	95,40	INS	3.942,60	221,88
Cap. 28330/0 - TRASFERIMENTO ALL'UNIONE DI COMUNI "CANELLI - MOASCA" PER SERVIZIO PATRIMONIO - SCUOLE MATERNE - Piano Fin.: U.1.04.01.02.005						
Anno 2016	9.650,00	0,00			9.650,00	9.650,00
Totale Cap. 28330/0	9.650,00	0,00			9.650,00	9.650,00
Cap. 28400/0 - INTERESSI PASSIVI AMMORTAMENTO MUTUI SCUOLE MATERNE - GESTIONE CASSA DD.PP. S.P.A. - Piano Fin.: U.1.07.05.04.003						
Anno 2016	3.521,32	3.521,32			3.521,32	0,00
Totale Cap. 28400/0	3.521,32	3.521,32			3.521,32	0,00
Cap. 29703/0 - SCUOLE ELEMENTARI - SPESE DI TELEFONO - Piano Fin.: U.1.03.02.05.001						
Anno 2015	1.704,50	1.608,38			1.704,50	96,12
Totale Cap. 29703/0	1.704,50	1.608,38			1.704,50	96,12
Cap. 29706/0 - SCUOLE ELEMENTARI - SPESE DI ACQUA POTABILE - Piano Fin.: U.1.03.02.05.005						
Anno 2014	659,66	571,27	88,39	INS	571,27	0,00
Anno 2015	2.000,00	2.000,00			2.000,00	0,00
Anno 2016	1.000,00	0,00			1.000,00	1.000,00
Totale Cap. 29706/0	3.659,66	2.571,27	88,39	INS	3.571,27	1.000,00
Cap. 29710/0 - SPESE PER L'ACQUISTO DEI LIBRI DI TESTO - Piano Fin.: U.1.04.02.05.000						
Anno 2016	2.433,03	1.917,09	515,94	INS	1.917,09	0,00
Totale Cap. 29710/0	2.433,03	1.917,09	515,94	INS	1.917,09	0,00
Cap. 29711/0 - SPESE PER L'ACQUISTO DEI LIBRI DI TESTO SCUOLA MEDIA FINANZIATE DALLA REGIONE PIEMONTE - VEDI CAPITOLO DI ENTRATA 973 - Piano Fin.: U.1.04.02.05.00						
Anno 2016	6.148,96	665,05			6.148,96	5.483,91
Totale Cap. 29711/0	6.148,96	665,05			6.148,96	5.483,91
Cap. 29730/0 - TRASFERIMENTO ALL'UNIONE DI COMUNI "CANELLI - MOASCA" PER SERVIZIO PATRIMONIO - SCUOLE ELEMENTARI - Piano Fin.: U.1.04.01.02.005						
Anno 2016	12.500,00	0,00			12.500,00	12.500,00

INS = Insussistenza, REI = Reimputazione in esercizi successivi, FPV = Reimputazione in esercizi successivi con Fondo Pluriennale vincolato

RIACCERTAMENTO ORDINARIO IMPEGNI RESIDUI PER ANNO

DESCRIZIONE	IMPEGNATO (I)	PAGAMENTI (P)	ECONOMIE (INS = su residuo, MIN = su competenza) / REIMPUTAZIONI (REI) / CON FONDO P.V. (FPV) /		RIACCERTAMENTO (RR = I - INS - MIN - REI - FPV)	RESIDUI PASSIVI AL 31/12/2017 (RA = RR - P)
Totale Cap. 29730/0	12.500,00	0,00			12.500,00	12.500,00
Cap. 29740/0 - TRASFERIMENTO ALL'UNIONE DI COMUNI "CANELLI - MOASCA" PER EDILIZIA SCOLASTICA - Piano Fin.: U.1.04.01.02.005						
Anno 2016	6.200,00	0,00			6.200,00	6.200,00
Totale Cap. 29740/0	6.200,00	0,00			6.200,00	6.200,00
Cap. 29800/0 - INTERESSI PASSIVI AMMORTAMENTO MUTUI SCUOLE ELEMENTARI - GESTIONE CASSA DD.PP. S.P.A. - Piano Fin.: U.1.07.05.04.003						
Anno 2016	34.879,64	34.879,64			34.879,64	0,00
Totale Cap. 29800/0	34.879,64	34.879,64			34.879,64	0,00
Cap. 31803/0 - SCUOLE MEDIE - SPESE DI TELEFONO - Piano Fin.: U.1.03.02.05.001						
Anno 2015	111,50	111,50			111,50	0,00
Totale Cap. 31803/0	111,50	111,50			111,50	0,00
Cap. 31805/0 - SCUOLE MEDIE- SPESE DI MANUTENZIONE - Piano Fin.: U.1.03.02.09.008						
Anno 2016	69,53	69,53			69,53	0,00
Totale Cap. 31805/0	69,53	69,53			69,53	0,00
Cap. 31806/0 - SCUOLE MEDIE - SPESE DI ACQUA POTABILE - Piano Fin.: U.1.03.02.05.005						
Anno 2014	1.239,34	754,60	4,06	INS	1.235,28	480,68
Anno 2015	3.500,00	3.500,00			3.500,00	0,00
Anno 2016	6.800,00	6.607,54			6.800,00	192,46
Totale Cap. 31806/0	11.539,34	10.862,14	4,06	INS	11.535,28	673,14
Cap. 31830/0 - TRASFERIMENTO ALL'UNIONE DI COMUNI "CANELLI - MOASCA" PER SERVIZIO PATRIMONIO - SCUOLE MEDIE - Piano Fin.: U.1.04.01.02.005						
Anno 2016	16.350,00	0,00			16.350,00	16.350,00
Totale Cap. 31830/0	16.350,00	0,00			16.350,00	16.350,00
Cap. 31850/0 - INTERESSI PASSIVI AMMORTAMENTO MUTUI SCUOLA MEDIA INFERIORE - CASSA DD.PP. - Piano Fin.: U.1.07.05.04.003						
Anno 2016	6.408,86	6.408,86			6.408,86	0,00
Totale Cap. 31850/0	6.408,86	6.408,86			6.408,86	0,00
Cap. 33651/0 - CONTRIBUTI ASSISTENZIALI E PREVIDENZIALE PERSONALE MENSE SCOLASTICHE - Piano Fin.: U.1.01.02.01.001						
Anno 2016	83,44	83,44			83,44	0,00
Totale Cap. 33651/0	83,44	83,44			83,44	0,00
Cap. 34062/0 - SPESE PER IL SERVIZIO MENSA SCOLASTICA - Piano Fin.: U.1.03.02.15.006						
Anno 2016	1.667,29	1.667,29			1.667,29	0,00
Totale Cap. 34062/0	1.667,29	1.667,29			1.667,29	0,00
Cap. 34101/0 - CANONE APPALTO TRASPORTO ALUNNI - Piano Fin.: U.1.03.02.15.002						
Anno 2016	14.858,00	14.858,00			14.858,00	0,00
Totale Cap. 34101/0	14.858,00	14.858,00			14.858,00	0,00
Cap. 37101/0 - CONTRIBUTI ASSISTENZIALI E PREVIDENZIALI RETRIBUZIONE PERSONALE BIBLIOTECA - Piano Fin.: U.1.01.02.01.001						

INS = Insussistenza, REI = Reimputazione in esercizi successivi, FPV = Reimputazione in esercizi successivi con Fondo Pluriennale vincolato

RIACCERTAMENTO ORDINARIO IMPEGNI RESIDUI PER ANNO

DESCRIZIONE	IMPEGNATO (I)	PAGAMENTI (P)	ECONOMIE (INS = su residuo, MIN = su competenza) / REIMPUTAZIONI (REI) / CON FONDO P.V. (FPV) /		RIACCERTAMENTO (RR = I - INS - MIN - REI - FPV)	RESIDUI PASSIVI AL 31/12/2017 (RA = RR - P)
Anno 2016	261,93	261,93			261,93	0,00
Totale Cap. 37101/0	261,93	261,93			261,93	0,00
Cap. 37601/0 - SPESE PER ACQUISTO MATERIALE PER ATTIVITA' DELLA BIBLIOTECA - Piano Fin.: U.1.03.01.01.000						
Anno 2016	2.000,00	1.125,91	874,09	INS	1.125,91	0,00
Totale Cap. 37601/0	2.000,00	1.125,91	874,09	INS	1.125,91	0,00
Cap. 40000/0 - SPESE PER ATTIVITA' CULTURALI - ACQUISTO BENI - Piano Fin.: U.1.03.01.02.009						
Anno 2016	400,00	400,00			400,00	0,00
Totale Cap. 40000/0	400,00	400,00			400,00	0,00
Cap. 40002/0 - SPESE PER ATTIVITA' CULTURALI - PRESTAZIONI DI SERVIZI - Piano Fin.: U.1.03.02.99.999						
Anno 2016	1.483,82	467,32	745,21	INS	738,61	271,29
Totale Cap. 40002/0	1.483,82	467,32	745,21	INS	738,61	271,29
Cap. 40043/0 - SPESE PER MANIFESTAZIONI TURISTICHE - ACQUISTO BENI - Piano Fin.: U.1.03.01.02.999						
Anno 2016	67,00	67,00			67,00	0,00
Totale Cap. 40043/0	67,00	67,00			67,00	0,00
Cap. 40045/0 - SPESE PER MANIFESTAZIONI TURISTICHE FINANZIATE DA PRIVATI - PRESTAZIONI DI SERVIZI - VED. CAP. ENTRATA 2337 - Piano Fin.: U.1.03.02.99.999						
Anno 2016	200,00	200,00			200,00	0,00
Totale Cap. 40045/0	200,00	200,00			200,00	0,00
Cap. 40050/0 - SPESE PER MANIFESTAZIONI TURISTICHE - SERVIZI - Piano Fin.: U.1.03.02.99.999						
Anno 2016	4.538,60	4.428,80	109,80	INS	4.428,80	0,00
Totale Cap. 40050/0	4.538,60	4.428,80	109,80	INS	4.428,80	0,00
Cap. 40070/0 - CONTRIBUTO AD ENTI ED ASSOCIAZIONI PER LO SVILUPPO ECONOMICO - Piano Fin.: U.1.04.04.01.001						
Anno 2016	5.890,00	5.558,66	331,34	INS	5.558,66	0,00
Totale Cap. 40070/0	5.890,00	5.558,66	331,34	INS	5.558,66	0,00
Cap. 40071/0 - TRASFERIMENTO ALL'UNIONE DI COMUNI "CANELLI - MOASCA" PER STAGIONE TEATRALE - Piano Fin.: U.1.04.01.02.005						
Anno 2016	3.000,00	0,00			3.000,00	3.000,00
Totale Cap. 40071/0	3.000,00	0,00			3.000,00	3.000,00
Cap. 40090/0 - CONTRIBUTI AD ENTI ED ASSOCIAZIONI AVENTI FINI CULTURALI - Piano Fin.: U.1.04.04.01.001						
Anno 2016	4.050,00	3.920,00	130,00	INS	3.920,00	0,00
Totale Cap. 40090/0	4.050,00	3.920,00	130,00	INS	3.920,00	0,00
Cap. 40110/0 - SPESE PER LA PROMOZIONE DEL TERRITORIO - SERVIZI - VEDI CAPITOLO DI ENTRATA 205 - Piano Fin.: U.1.03.02.99.999						
Anno 2016	3.218,00	3.217,99	0,01	INS	3.217,99	0,00
Totale Cap. 40110/0	3.218,00	3.217,99	0,01	INS	3.217,99	0,00
Cap. 40651/0 - TRASFERIMENTO SOMME ALLE SCUOLE PRIMARIE E SECONDARIE PER ATTIVITA' CULTURALI - Piano Fin.: U.1.04.01.01.002						
Anno 2016	1.000,00	1.000,00			1.000,00	0,00

INS = Insussistenza, REI = Reimputazione in esercizi successivi, FPV = Reimputazione in esercizi successivi con Fondo Pluriennale vincolato

RIACCERTAMENTO ORDINARIO IMPEGNI RESIDUI PER ANNO

DESCRIZIONE	IMPEGNATO (I)	PAGAMENTI (P)	ECONOMIE (INS = su residuo, MIN = su competenza) / REIMPUTAZIONI (REI) / CON FONDO P.V. (FPV) /	RIACCERTAMENTO (RR = I - INS - MIN - REI - FPV)	RESIDUI PASSIVI AL 31/12/2017 (RA = RR - P)
Totale Cap. 40651/0	1.000,00	1.000,00		1.000,00	0,00
Cap. 46840/0 - CONTRIBUTI AD ENTI ED ASSOCIAZIONI DI BENEFICENZA CON SCOPI SOCIALI - Piano Fin.: U.1.04.04.01.001					
Anno 2015	1.500,00	1.500,00		1.500,00	0,00
Anno 2016	20.000,00	20.000,00		20.000,00	0,00
Totale Cap. 46840/0	21.500,00	21.500,00		21.500,00	0,00
Cap. 46842/0 - CONTRIBUTI AD ENTI ED ASSOCIAZIONI DI BENEFICENZA CON SCOPI SOCIALI PRO-ASSOCIATI - Piano Fin.: U.1.04.04.01.001					
Anno 2016	900,00	900,00		900,00	0,00
Totale Cap. 46842/0	900,00	900,00		900,00	0,00
Cap. 47020/0 - QUOTA CONSORTILE "CO.GE.CA" - COSTRUZIONE E GESTIONE CANILE - Piano Fin.: U.1.04.01.02.999					
Anno 2016	3.851,77	1.035,17		3.851,77	2.816,60
Totale Cap. 47020/0	3.851,77	1.035,17		3.851,77	2.816,60
Cap. 51800/0 - CIMITERO COMUNALE - ACQUISTO ATTREZZATURE E MATERIALE DI CONSUMO - Piano Fin.: U.1.03.01.02.999					
Anno 2016	1.614,89	394,89		1.614,89	1.220,00
Totale Cap. 51800/0	1.614,89	394,89		1.614,89	1.220,00
Cap. 51806/0 - CIMITERO COMUNALE - SPESE ACQUA POTABILE - Piano Fin.: U.1.03.02.05.005					
Anno 2014	1.084,00	98,54		1.084,00	985,46
Anno 2015	3.000,00	2.801,15		3.000,00	198,85
Anno 2016	1.500,00	0,00		1.500,00	1.500,00
Totale Cap. 51806/0	5.584,00	2.899,69		5.584,00	2.684,31
Cap. 51807/0 - CIMITERO COMUNALE - SPESE DI MANUTENZIONE - SERVIZI - Piano Fin.: U.1.03.02.09.008					
Anno 2014	3.931,56	0,00	30,00 INS	3.901,56	3.901,56
Totale Cap. 51807/0	3.931,56	0,00	30,00 INS	3.901,56	3.901,56
Cap. 51808/0 - CIMITERO COMUNALE - SPESE PER SERVIZI CIMITERIALI - Piano Fin.: U.1.03.02.15.999					
Anno 2014	2.147,33	0,00		2.147,33	2.147,33
Totale Cap. 51808/0	2.147,33	0,00		2.147,33	2.147,33
Cap. 52300/0 - TRASFERIMENTO ALL'UNIONE DI COMUNI "CANELLI - MOASCA" PER SERVIZIO PATRIMONIO - CIMITERO COMUNALE - Piano Fin.: U.1.04.01.02.005					
Anno 2016	2.825,00	0,00		2.825,00	2.825,00
Totale Cap. 52300/0	2.825,00	0,00		2.825,00	2.825,00
Cap. 52400/0 - TRASFERIMENTO ALL'UNIONE DI COMUNI "CANELLI - MOASCA" PER SERVIZIO MANUTENZIONE CIMITERO COMUNALE - Piano Fin.: U.1.04.01.02.005					
Anno 2016	8.000,00	0,00		8.000,00	8.000,00
Totale Cap. 52400/0	8.000,00	0,00		8.000,00	8.000,00
Cap. 52500/0 - TRASFERIMENTO ALL'UNIONE DI COMUNI "CANELLI - MOASCA" PER SERVIZIO GESTIONE CIMITERO COMUNALE - Piano Fin.: U.1.04.01.02.005					
Anno 2016	19.525,00	0,00		19.525,00	19.525,00
Totale Cap. 52500/0	19.525,00	0,00		19.525,00	19.525,00

INS = Insussistenza, REI = Reimputazione in esercizi successivi, FPV = Reimputazione in esercizi successivi con Fondo Pluriennale vincolato

RIACCERTAMENTO ORDINARIO IMPEGNI RESIDUI PER ANNO

DESCRIZIONE	IMPEGNATO (I)	PAGAMENTI (P)	ECONOMIE (INS = su residuo, MIN = su competenza) / REIMPUTAZIONI (REI) / CON FONDO P.V. (FPV) /		RIACCERTAMENTO (RR = I - INS - MIN - REI - FPV)	RESIDUI PASSIVI AL 31/12/2017 (RA = RR - P)
Cap. 52800/0 - INTERESSI PASSIVI AMMORTAMENTO MUTUI CIMITERO - GESTIONE CASSA DD.PP. S.P.A. - Piano Fin.: U.1.07.05.04.003						
Anno 2016	6.143,57	6.143,57			6.143,57	0,00
Totale Cap. 52800/0	6.143,57	6.143,57			6.143,57	0,00
Cap. 54700/0 - INTERESSI PASSIVI AMMORTAMENTO MUTUI SERVIZIO IDRICO - GESTIONE CASSA DD.PP. S.P.A. - Piano Fin.: U.1.07.05.04.003						
Anno 2016	3.785,72	3.785,72			3.785,72	0,00
Totale Cap. 54700/0	3.785,72	3.785,72			3.785,72	0,00
Cap. 56500/0 - INTERESSI PASSIVI AMMORTAMENTO MUTUI RETE FOGNARIA E IMPIANTO DEPURAZIONE - CASSA DD.PP. - Piano Fin.: U.1.07.05.04.003						
Anno 2016	2.414,83	2.414,83			2.414,83	0,00
Totale Cap. 56500/0	2.414,83	2.414,83			2.414,83	0,00
Cap. 58001/0 - SPESE PER LA RACCOLTA E TRASPORTO DEI RIFIUTI SOLIDI URBANI - Piano Fin.: U.1.03.02.15.004						
Anno 2016	169.024,92	164.024,92	5.000,00	INS	164.024,92	0,00
Totale Cap. 58001/0	169.024,92	164.024,92	5.000,00	INS	164.024,92	0,00
Cap. 58002/0 - SPESE PER LO SMALTIMENTO DEI RIFIUTI SOLIDI URBANI E DIFFERENZIATA - Piano Fin.: U.1.03.02.15.005						
Anno 2016	105.770,67	105.770,67			105.770,67	0,00
Totale Cap. 58002/0	105.770,67	105.770,67			105.770,67	0,00
Cap. 58003/0 - SPESE PER FORNITURA SERVIZI PER IL SERVIZIO R.S.U. - Piano Fin.: U.1.03.02.99.999						
Anno 2016	2.312,44	2.312,44			2.312,44	0,00
Totale Cap. 58003/0	2.312,44	2.312,44			2.312,44	0,00
Cap. 58004/0 - SPESE PER ACQUISTO BENI PER IL SERVIZIO R.S.U. - Piano Fin.: U.1.03.01.02.999						
Anno 2016	3.731,98	3.731,98			3.731,98	0,00
Totale Cap. 58004/0	3.731,98	3.731,98			3.731,98	0,00
Cap. 63505/0 - MANUTENZIONE PARCHI E GIARDINI - SERVIZI - Piano Fin.: U.1.03.02.09.008						
Anno 2015	1.830,00	1.830,00			1.830,00	0,00
Anno 2016	819,00	777,00	42,00	INS	777,00	0,00
Totale Cap. 63505/0	2.649,00	2.607,00	42,00	INS	2.607,00	0,00
Cap. 63520/0 - MANUTENZIONE PARCHI E GIARDINI - SPESE PER ACQUA POTABILE - Piano Fin.: U.1.03.02.05.005						
Anno 2014	5.873,00	5.834,01	38,99	INS	5.834,01	0,00
Anno 2015	8.000,00	1.852,65			8.000,00	6.147,35
Anno 2016	17.000,00	13.482,52			17.000,00	3.517,48
Totale Cap. 63520/0	30.873,00	21.169,18	38,99	INS	30.834,01	9.664,83
Cap. 63530/0 - TRASFERIMENTO ALL'UNIONE DI COMUNI "CANELLI - MOASCA" PER SERVIZIO PATRIMONIO - PARCHI E GIARDINI - Piano Fin.: U.1.04.01.02.005						
Anno 2016	8.920,00	0,00			8.920,00	8.920,00
Totale Cap. 63530/0	8.920,00	0,00			8.920,00	8.920,00
Cap. 63550/0 - INTERESSI PASSIVI AMMORTAMENTO MUTUI VERDE PUBBLICO - GESTIONE CASSA DD.PP. S.P.A. - Piano Fin.: U.1.07.05.04.003						

INS = Insussistenza, REI = Reimputazione in esercizi successivi, FPV = Reimputazione in esercizi successivi con Fondo Pluriennale vincolato

RIACCERTAMENTO ORDINARIO IMPEGNI RESIDUI PER ANNO

DESCRIZIONE	IMPEGNATO (I)	PAGAMENTI (P)	ECONOMIE (INS = su residuo, MIN = su competenza) / REIMPUTAZIONI (REI) / CON FONDO P.V. (FPV) /	RIACCERTAMENTO (RR = I - INS - MIN - REI - FPV)	RESIDUI PASSIVI AL 31/12/2017 (RA = RR - P)
Anno 2016	7.072,21	7.072,21		7.072,21	0,00
Totale Cap. 63550/0	7.072,21	7.072,21		7.072,21	0,00
Cap. 64905/0 - IMPIANTI SPORTIVI- SPESE DI MANUTENZIONE E VARIE - Piano Fin.: U.1.03.02.09.008					
Anno 2016	3.644,26	3.644,26		3.644,26	0,00
Totale Cap. 64905/0	3.644,26	3.644,26		3.644,26	0,00
Cap. 64906/0 - IMPIANTI SPORTIVI- SPESE PER ACQUA POTABILE - Piano Fin.: U.1.03.02.05.005					
Anno 2014	985,00	65,57		985,00	919,43
Anno 2015	1.000,00	0,00		1.000,00	1.000,00
Totale Cap. 64906/0	1.985,00	65,57		1.985,00	1.919,43
Cap. 64910/0 - CANONE GESTIONE PALAZZETTO DELLO SPORT - Piano Fin.: U.1.03.02.15.999					
Anno 2016	9.391,67	9.391,67		9.391,67	0,00
Totale Cap. 64910/0	9.391,67	9.391,67		9.391,67	0,00
Cap. 64930/0 - TRASFERIMENTO ALL'UNIONE DI COMUNI "CANELLI - MOASCA" PER SERVIZIO PATRIMONIO - IMPIANTI SPORTIVI - Piano Fin.: U.1.04.01.02.005					
Anno 2016	3.750,00	0,00		3.750,00	3.750,00
Totale Cap. 64930/0	3.750,00	0,00		3.750,00	3.750,00
Cap. 65270/0 - CONTRIBUTI AD ENTI ED ASSOCIAZIONI SPORTIVE - Piano Fin.: U.1.04.04.01.001					
Anno 2016	24.300,00	24.300,00		24.300,00	0,00
Totale Cap. 65270/0	24.300,00	24.300,00		24.300,00	0,00
Cap. 65400/0 - INTERESSI PASSIVI AMMORTAMENTO MUTUI IMPIANTI SPORTIVI - CASSA DD.PP. - Piano Fin.: U.1.07.05.04.003					
Anno 2016	11.217,74	11.217,74		11.217,74	0,00
Totale Cap. 65400/0	11.217,74	11.217,74		11.217,74	0,00
Cap. 66601/0 - CONTRIBUTI PREVIDENZIALI ASSISTENZIALI RETRIBUZIONE PERSONALE CASA DI RIPOSO COMUNALE "GIULIO E RACHELE BOSCA" - Piano Fin.: U.1.01.02.01.001					
Anno 2016	1.291,86	823,75		1.291,86	468,11
Totale Cap. 66601/0	1.291,86	823,75		1.291,86	468,11
Cap. 67003/0 - CASA DI RIPOSO COMUNALE "GIULIO E RACHELE BOSCA" - SPESE TELEFONICHE - Piano Fin.: U.1.03.02.05.001					
Anno 2015	557,37	184,35		557,37	373,02
Totale Cap. 67003/0	557,37	184,35		557,37	373,02
Cap. 67005/0 - CASA DI RIPOSO COMUNALE "GIULIO E RACHELE BOSCA" - SPESE PER LA MENSA - Piano Fin.: U.1.03.02.14.999					
Anno 2016	11.683,52	11.683,52		11.683,52	0,00
Totale Cap. 67005/0	11.683,52	11.683,52		11.683,52	0,00
Cap. 67006/0 - CASA DI RIPOSO COMUNALE "GIULIO E RACHELE BOSCA" - SPESE PER MANUTENZIONE E VARIE - Piano Fin.: U.1.03.02.09.008					
Anno 2016	1.036,72	1.036,72		1.036,72	0,00
Totale Cap. 67006/0	1.036,72	1.036,72		1.036,72	0,00
Cap. 67007/0 - CASA DI RIPOSO COMUNALE "GIULIO E RACHELE BOSCA" - SPESE PER ACQUA POTABILE - Piano Fin.: U.1.03.02.05.005					

INS = Insussistenza, REI = Reimputazione in esercizi successivi, FPV = Reimputazione in esercizi successivi con Fondo Pluriennale vincolato

RIACCERTAMENTO ORDINARIO IMPEGNI RESIDUI PER ANNO

DESCRIZIONE	IMPEGNATO (I)	PAGAMENTI (P)	ECONOMIE (INS = su residuo, MIN = su competenza) / REIMPUTAZIONI (REI) / CON FONDO P.V. (FPV) /	RIACCERTAMENTO (RR = I - INS - MIN - REI - FPV)	RESIDUI PASSIVI AL 31/12/2017 (RA = RR - P)
Anno 2014	4.729,00	2.596,84		4.729,00	2.132,16
Anno 2015	7.000,00	5.732,94		7.000,00	1.267,06
Anno 2016	13.500,00	8.500,00		13.500,00	5.000,00
Totale Cap. 67007/0	25.229,00	16.829,78		25.229,00	8.399,22
Cap. 67008/0 - CASA DI RIPOSO COMUNALE "GIULIO E RACHELE BOSCA" - SPESE PER LAVANDERIA E NOLEGGIO BIANCHERIA - Piano Fin.: U.1.03.02.13.002					
Anno 2016	2.138,53	2.138,53		2.138,53	0,00
Totale Cap. 67008/0	2.138,53	2.138,53		2.138,53	0,00
Cap. 67009/0 - SPESE VARIE PER LA GESTIONE DELLA CASA DI RIPOSO COMUNALE "GIULIO E RACHELE BOSCA" - ACQUISTO BENI - Piano Fin.: U.1.03.01.02.999					
Anno 2016	4.071,63	3.685,65	385,98 INS	3.685,65	0,00
Totale Cap. 67009/0	4.071,63	3.685,65	385,98 INS	3.685,65	0,00
Cap. 67011/0 - SPESE ACQUISIZIONE SERVIZI PARASANITARI CASA DI RIPOSO COMUNALE "GIULIO E RACHELE BOSCA" - Piano Fin.: U.1.03.02.99.999					
Anno 2016	7.132,80	7.132,80		7.132,80	0,00
Totale Cap. 67011/0	7.132,80	7.132,80		7.132,80	0,00
Cap. 67015/0 - RIMBORSO RETTE ONERI RICOVIERIALI OSPITI CASA DI RIPOSO COMUNALE "GIULIO E RACHELE BOSCA" - Piano Fin.: U.1.04.02.05.000					
Anno 2016	979,99	979,99		979,99	0,00
Totale Cap. 67015/0	979,99	979,99		979,99	0,00
Cap. 67030/0 - TRASFERIMENTO ALL'UNIONE DI COMUNI "CANELLI - MOASCA" PER SERVIZIO PATRIMONIO - CASA DI RIPOSO COMUNALE "GIULIO E RACHELE BOSCA" - Piano Fin.:					
Anno 2016	23.250,00	0,00		23.250,00	23.250,00
Totale Cap. 67030/0	23.250,00	0,00		23.250,00	23.250,00
Cap. 67100/0 - INTERESSI PASSIVI AMMORTAMENTO MUTUI CASA DI RIPOSO COMUNALE "GIULIO E RACHELE BOSCA" - CASSA DD.PP. - Piano Fin.: U.1.07.05.04.003					
Anno 2016	3.685,19	3.685,19		3.685,19	0,00
Totale Cap. 67100/0	3.685,19	3.685,19		3.685,19	0,00
Cap. 68200/0 - RETRIBUZIONE PERSONALE ASSISTENZA BENEFICIENZA - Piano Fin.: U.1.01.01.01.002					
Anno 2016	5.134,44	3.228,00		5.134,44	1.906,44
Totale Cap. 68200/0	5.134,44	3.228,00		5.134,44	1.906,44
Cap. 68201/0 - CONTRIBUTI ASSISTENZIALI E PREVIDENZIALI RETRIBUZIONI PERSONALE ASS. BENEF. - Piano Fin.: U.1.01.02.01.001					
Anno 2016	992,11	992,11		992,11	0,00
Totale Cap. 68201/0	992,11	992,11		992,11	0,00
Cap. 68202/0 - I.R.A.P. SU RETRIBUZIONE - Piano Fin.: U.1.02.01.01.001					
Anno 2016	207,06	207,06		207,06	0,00
Totale Cap. 68202/0	207,06	207,06		207,06	0,00
Cap. 68805/0 - ACQUISTO VOUCHER ASSISTENZIALI - Piano Fin.: U.1.03.02.99.999					
Anno 2016	4.452,00	4.452,00		4.452,00	0,00
Totale Cap. 68805/0	4.452,00	4.452,00		4.452,00	0,00

INS = Insussistenza, REI = Reimputazione in esercizi successivi, FPV = Reimputazione in esercizi successivi con Fondo Pluriennale vincolato

RIACCERTAMENTO ORDINARIO IMPEGNI RESIDUI PER ANNO

DESCRIZIONE	IMPEGNATO (I)	PAGAMENTI (P)	ECONOMIE (INS = su residuo, MIN = su competenza) / REIMPUTAZIONI (REI) / CON FONDO P.V. (FPV) /		RIACCERTAMENTO (RR = I - INS - MIN - REI - FPV)	RESIDUI PASSIVI AL 31/12/2017 (RA = RR - P)
Cap. 68841/0 - EROGAZIONE CONTRIBUTO REGIONALE PER SOSTEGNO ALLE LOCAZIONI - VEDI CAPITOLO DI ENTRATA 996 - Piano Fin.: U.1.04.02.02.999						
Anno 2016	1.560,31	1.560,31			1.560,31	0,00
Totale Cap. 68841/0	1.560,31	1.560,31			1.560,31	0,00
Cap. 68850/0 - SPESA PER ESENZIONI E RIDUZIONI T.A.R.S.U. - TARES - TARI - Piano Fin.: U.1.04.02.05.999						
Anno 2016	3.450,00	3.450,00			3.450,00	0,00
Totale Cap. 68850/0	3.450,00	3.450,00			3.450,00	0,00
Cap. 68870/0 - SPESE PER UFFICIO SERVIZI SOCIALI - Piano Fin.: U.1.03.01.02.999						
Anno 2016	244,00	244,00			244,00	0,00
Totale Cap. 68870/0	244,00	244,00			244,00	0,00
Cap. 69034/0 - CENTRO SERVIZI - QUOTA PARTE GESTIONE LOCALI - Piano Fin.: U.1.03.02.99.999						
Anno 2016	4.151,48	2.542,64	1.608,84	INS	2.542,64	0,00
Totale Cap. 69034/0	4.151,48	2.542,64	1.608,84	INS	2.542,64	0,00
Cap. 69500/0 - SPESE PER IL PROGETTO UNESCO - Piano Fin.: U.1.03.02.99.999						
Anno 2016	50,00	50,00			50,00	0,00
Totale Cap. 69500/0	50,00	50,00			50,00	0,00
Cap. 70011/0 - SPESE PER IL COMMERCIO - Piano Fin.: U.1.03.02.99.999						
Anno 2016	671,83	671,83			671,83	0,00
Totale Cap. 70011/0	671,83	671,83			671,83	0,00
Cap. 70300/0 - QUOTA ANNUALE GRUPPO DI AZIONE LOCALE - GAL - TERRE ASTIGIANE NELLE COLLINE PATRIMONIO DELL'UMANITÀ, SOCIETÀ COOPERATIVA A RESPONSABILIT						
Anno 2016	4.900,00	0,00	4.900,00	INS	0,00	0,00
Totale Cap. 70300/0	4.900,00	0,00	4.900,00	INS	0,00	0,00
Cap. 72601/0 - CONTRIBUTI ASSISTENZIALI PREVIDENZIALI PERSONALE MANUTENZIONE STRADE - Piano Fin.: U.1.01.02.01.001						
Anno 2016	1.050,06	1.050,06			1.050,06	0,00
Totale Cap. 72601/0	1.050,06	1.050,06			1.050,06	0,00
Cap. 73100/0 - STRADE COMUNALI - SPESE PER ENERGIA ELETTRICA - Piano Fin.: U.1.03.02.05.004						
Anno 2016	1.911,97	34,04	100,00	INS	1.811,97	1.777,93
Totale Cap. 73100/0	1.911,97	34,04	100,00	INS	1.811,97	1.777,93
Cap. 73110/0 - STRADE COMUNALI - SPESE PER ACQUA POTABILE - Piano Fin.: U.1.03.02.05.005						
Anno 2014	16.615,00	4.347,92			16.615,00	12.267,08
Anno 2015	15.000,00	15.000,00			15.000,00	0,00
Anno 2016	13.500,00	1.173,13			13.500,00	12.326,87
Totale Cap. 73110/0	45.115,00	20.521,05			45.115,00	24.593,95
Cap. 73120/0 - SPESE MANUTENZIONE ORDINARIA STRADE COMUNALI - ACQUISTO BENI - Piano Fin.: U.1.03.02.09.008						
Anno 2016	4.637,04	4.637,04			4.637,04	0,00

INS = Insussistenza, REI = Reimputazione in esercizi successivi, FPV = Reimputazione in esercizi successivi con Fondo Pluriennale vincolato

RIACCERTAMENTO ORDINARIO IMPEGNI RESIDUI PER ANNO

DESCRIZIONE	IMPEGNATO (I)	PAGAMENTI (P)	ECONOMIE (INS = su residuo, MIN = su competenza) / REIMPUTAZIONI (REI) / CON FONDO P.V. (FPV) /		RIACCERTAMENTO (RR = I - INS - MIN - REI - FPV)	RESIDUI PASSIVI AL 31/12/2017 (RA = RR - P)
Totale Cap. 73120/0	4.637,04	4.637,04			4.637,04	0,00
Cap. 73122/0 - SPESE MANUTENZIONE ORDINARIA STRADE COMUNALI - SERVIZI - FINANZIATE CON I PROVENTI CONTRAVVENZIONALI - Piano Fin.: U.1.03.02.09.008						
Anno 2015	549,00	549,00			549,00	0,00
Totale Cap. 73122/0	549,00	549,00			549,00	0,00
Cap. 73130/0 - CANONE UTILIZZO BENI DEMANIALI - Piano Fin.: U.1.03.02.07.001						
Anno 2016	525,39	525,39			525,39	0,00
Totale Cap. 73130/0	525,39	525,39			525,39	0,00
Cap. 73220/0 - SPESE PER LA SEGNALETICA - ACQUISTO BENI - FINANZIAMENTO PROVENTI CONTRAVVENZIONALI - LETTERA A) ART. 208 D.LGS. 30/04/1992, NUMERO 285 - Piano						
Anno 2016	14.723,48	14.723,48			14.723,48	0,00
Totale Cap. 73220/0	14.723,48	14.723,48			14.723,48	0,00
Cap. 73230/0 - SPESE PER LA SEGNALETICA - SERVIZI - FINANZIAMENTO PROVENTI CONTRAVVENZIONALI - LETTERA A) ART. 208 D.LGS. 30/04/1992, NUMERO 285 - Piano Fin.: U.1						
Anno 2016	17.080,00	17.080,00			17.080,00	0,00
Totale Cap. 73230/0	17.080,00	17.080,00			17.080,00	0,00
Cap. 73450/0 - TRASFERIMENTO ALL'UNIONE DI COMUNI "CANELLI - MOASCA" PER SERVIZIO VIABILITA' - Piano Fin.: U.1.04.01.02.005						
Anno 2016	140.304,00	0,00			140.304,00	140.304,00
Totale Cap. 73450/0	140.304,00	0,00			140.304,00	140.304,00
Cap. 73700/0 - MANUTENZIONE ORDINARIA STRADE COMUNALI - GESTIONE IN APPALTO - Piano Fin.: U.1.03.02.09.008						
Anno 2015	2.440,00	2.440,00			2.440,00	0,00
Totale Cap. 73700/0	2.440,00	2.440,00			2.440,00	0,00
Cap. 73720/0 - SPESE RIPRISTINO DANNI CAUSATI DA TERZI A STRADE COMUNALI RIMBORSATI DA ASSICURAZIONI - VEDI CAPITOLO 2331 DI ENTRATA - Piano Fin.: U.1.03.02.09.0						
Anno 2016	176,00	0,00	176,00	INS	0,00	0,00
Totale Cap. 73720/0	176,00	0,00	176,00	INS	0,00	0,00
Cap. 73800/0 - SPESE DI GESTIONE SERVIZIO PARCHEGGI A PAGAMENTO - FINANZIAMENTO PROVENTI SERVIZIO PARCHEGGI A PAGAMENTO - Piano Fin.: U.1.03.02.99.999						
Anno 2016	2.000,00	2.000,00			2.000,00	0,00
Totale Cap. 73800/0	2.000,00	2.000,00			2.000,00	0,00
Cap. 73810/0 - SPESE PER L'ACQUISTO DI PARCOMETRI E MATERIALE DI CONSUMO - FINANZIAMENTO PROVENTI SERVIZIO PARCHEGGI A PAGAMENTO - Piano Fin.: U.1.03.01.02.						
Anno 2016	684,00	684,00			684,00	0,00
Totale Cap. 73810/0	684,00	684,00			684,00	0,00
Cap. 74201/0 - ILLUMINAZIONE PUBBLICA - SPESE PER ENERGIA ELETTRICA - Piano Fin.: U.1.03.02.05.004						
Anno 2014	30,00	0,00	30,00	INS	0,00	0,00
Anno 2015	29.763,58	16.734,33			29.763,58	13.029,25
Anno 2016	16.586,70	1.439,85	14.474,33	INS	2.112,37	672,52
Totale Cap. 74201/0	46.380,28	18.174,18	14.504,33	INS	31.875,95	13.701,77
Cap. 74203/0 - ILLUMINAZIONE PUBBLICA - COSTI MANUTENZIONE IMPIANTI - Piano Fin.: U.1.03.02.05.004						

INS = Insussistenza, REI = Reimputazione in esercizi successivi, FPV = Reimputazione in esercizi successivi con Fondo Pluriennale vincolato

RIACCERTAMENTO ORDINARIO IMPEGNI RESIDUI PER ANNO

DESCRIZIONE	IMPEGNATO (I)	PAGAMENTI (P)	ECONOMIE (INS = su residuo, MIN = su competenza) / REIMPUTAZIONI (REI) / CON FONDO P.V. (FPV) /		RIACCERTAMENTO (RR = I - INS - MIN - REI - FPV)	RESIDUI PASSIVI AL 31/12/2017 (RA = RR - P)
Anno 2015	10.999,38	7.548,05			10.999,38	3.451,33
Anno 2016	4.208,03	4.208,03			4.208,03	0,00
Totale Cap. 74203/0	15.207,41	11.756,08			15.207,41	3.451,33
Cap. 74205/0 - TRASFERIMENTO ALL'UNIONE DI COMUNI "CANELLI - MOASCA" PER SERVIZIO II.PP. - Piano Fin.: U.1.04.01.02.005						
Anno 2016	110.788,81	0,00			110.788,81	110.788,81
Totale Cap. 74205/0	110.788,81	0,00			110.788,81	110.788,81
Cap. 74500/0 - INTERESSI PASSIVI AMMORTAMENTO MUTUI VIABILITA' - GESTIONE CASSA DD.PP. S.P.A. - Piano Fin.: U.1.07.05.04.003						
Anno 2016	63.432,05	63.432,05			63.432,05	0,00
Totale Cap. 74500/0	63.432,05	63.432,05			63.432,05	0,00
Cap. 74510/0 - INTERESSI PASSIVI AMMORTAMENTO MUTUI VIABILITA' CASSA DD.PP. - GESTIONE TESORO - Piano Fin.: U.1.07.05.04.004						
Anno 2016	4.048,22	4.048,22			4.048,22	0,00
Totale Cap. 74510/0	4.048,22	4.048,22			4.048,22	0,00
Cap. 74610/0 - INTERESSI PASSIVI AMMORTAMENTO MUTUI URBANISTICA E GESTIONE DEL TERRITORIO - GESTIONE CASSA DD.PP. S.P.A. - Piano Fin.: U.1.07.05.04.003						
Anno 2016	15.238,71	15.238,71			15.238,71	0,00
Totale Cap. 74610/0	15.238,71	15.238,71			15.238,71	0,00
Cap. 80015/0 - QUOTA SOCIETA' CONSORTILE GESTIONE CENTRO FORMAZIONE PROFESSIONALE ALBERGHIERO - Piano Fin.: U.1.04.03.02.001						
Anno 2016	1.000,00	0,00	600,00	INS	400,00	400,00
Totale Cap. 80015/0	1.000,00	0,00	600,00	INS	400,00	400,00
Cap. 89081/0 - FONDO PER L'INCENTIVAZIONE DELLA PRODUTTIVITA' - SOMME EROGATE DA ALTRI ENTI - CAPITOLO DI ENTRATA 2326 - Piano Fin.: U.1.01.01.01.000						
Anno 2016	23.028,28	13.843,49	9.184,79	INS	13.843,49	0,00
Totale Cap. 89081/0	23.028,28	13.843,49	9.184,79	INS	13.843,49	0,00
Cap. 89083/0 - CONTRIBUTI PREVIDENZIALI ED ASSISTENZIALI SU FONDO PER L'INCENTIVAZIONE DELLA PRODUTTIVITA' - SOMME EROGATE DA ALTRI ENTI - CAPITOLO DI ENTR						
Anno 2016	5.652,17	2.355,17	2.333,82	INS	3.318,35	963,18
Totale Cap. 89083/0	5.652,17	2.355,17	2.333,82	INS	3.318,35	963,18
Cap. 89084/0 - I.R.A.P. SU FONDO PER L'INCENTIVAZIONE DELLA PRODUTTIVITA' - SOMME EROGATE DA ALTRI ENTI - CAPITOLO DI ENTRATA 2326 - Piano Fin.: U.1.02.01.01.001						
Anno 2016	1.957,32	838,26	780,71	INS	1.176,61	338,35
Totale Cap. 89084/0	1.957,32	838,26	780,71	INS	1.176,61	338,35
Cap. 89100/0 - RETRIBUZIONE PERSONALE STAGIONALE ED OCCASIONALE - Piano Fin.: U.1.01.01.01.006						
Anno 2016	173,88	173,88			173,88	0,00
Totale Cap. 89100/0	173,88	173,88			173,88	0,00
Cap. 89102/0 - I.R.A.P. SU RETRIBUZIONE PERSONALE STAGIONALE ED OCCASIONALE - Piano Fin.: U.1.02.01.01.001						
Anno 2016	55,16	55,16			55,16	0,00
Totale Cap. 89102/0	55,16	55,16			55,16	0,00
Cap. 89103/0 - I.R.A.P. SU PRESTAZIONI COORDINATE E ALTRI COMPENSI ACCESSORI - Piano Fin.: U.1.02.01.01.001						

INS = Insussistenza, REI = Reimputazione in esercizi successivi, FPV = Reimputazione in esercizi successivi con Fondo Pluriennale vincolato

RIACCERTAMENTO ORDINARIO IMPEGNI RESIDUI PER ANNO

DESCRIZIONE	IMPEGNATO (I)	PAGAMENTI (P)	ECONOMIE (INS = su residuo, MIN = su competenza) / REIMPUTAZIONI (REI) / CON FONDO P.V. (FPV) /		RIACCERTAMENTO (RR = I - INS - MIN - REI - FPV)	RESIDUI PASSIVI AL 31/12/2017 (RA = RR - P)
Anno 2016	85,00	0,00	85,00	INS	0,00	0,00
Totale Cap. 89103/0	85,00	0,00	85,00	INS	0,00	0,00
Cap. 90110/0 - TRIBUTO AMBIENTALE PROVINCIALE DA DEVOLVERE ALLA PROVINCIA - CAPITOLO DI ENTRATA 215 - Piano Fin.: U.1.04.01.02.002						
Anno 2013	66,20	66,20			66,20	0,00
Anno 2014	6.138,94	212,65	1.942,93	INS	4.196,01	3.983,36
Anno 2015	7.468,26	305,78	1.786,32	INS	5.681,94	5.376,16
Anno 2016	89.994,64	79.336,64			89.994,64	10.658,00
Totale Cap. 90110/0	103.668,04	79.921,27	3.729,25	INS	99.938,79	20.017,52
Cap. 90700/0 - RIDUZIONI T.R.R.S.U. - TARES - TARI - Piano Fin.: U.1.09.02.01.001						
Anno 2016	18.500,00	9.253,89	9.246,11	INS	9.253,89	0,00
Totale Cap. 90700/0	18.500,00	9.253,89	9.246,11	INS	9.253,89	0,00
Cap. 90705/0 - RIMBORSO IMPOSTE E TASSE PER ERRONEI VERSAMENTI - CAPITOLO DI ENTRATA 445 - Piano Fin.: U.1.09.02.01.001						
Anno 2016	2.634,00	0,00			2.634,00	2.634,00
Totale Cap. 90705/0	2.634,00	0,00			2.634,00	2.634,00
Cap. 92400/0 - IVA A DEBITO ATTIVITA' COMMERCIALI - Piano Fin.: U.1.10.03.01.001						
Anno 2016	2.627,89	2.627,89			2.627,89	0,00
Totale Cap. 92400/0	2.627,89	2.627,89			2.627,89	0,00
Totale SPESA	5.329.403,47	2.418.313,98	223.765,45	INS	5.105.638,02	2.687.324,04

INS = Insussistenza, REI = Reimputazione in esercizi successivi, FPV = Reimputazione in esercizi successivi con Fondo Pluriennale vincolato

COMUNE DI CANELLI **Esercizio 2017**

Elenco dei crediti inesigibili, stralciati dal conto del bilancio, sino al compimento dei termini di prescrizione

N E G A T I V O

Descrizione	Identificativo Fiscale	Sede	Indirizzo Internet	Forma Giuridica
COMUNE DI CANELLI	00084540053	VIA ROMA, 37 - 14053 CANELLI	www.comune.canelli.at.it	Comune
UNIONE DI COMUNI "CANELLI - MOASCA"	92066660058	VIA ROMA, 37 - 14053 CANELLI	www.unionecanellimoasca.it	Unione di Comuni

Descrizione	Identificativo Fiscale	Sede	Indirizzo Internet	Forma Giuridica	Tipologia	% di partecipazione	Debiti V/Comune al 31/12/2017	Crediti V/Comune al 31/12/2017
G.A.I.A. - GESTIONE AMBIENTALE INTEGRATA DELL'ASTIGIANO S.P.A.	01356080059	VIA BROFFERIO 48 - 14100 ASTI	www.gaia.at.it	Società per azioni	09 - Sviluppo sostenibile e tutela del territorio e dell'ambiente	4,49%	0,00	67.069,92
CONSORZIO INTERCOMUNALE SOCIO ASSISTENZIALE (C.I.S.A - ASTI SUD)	01177050059	VIA GOZZELLINI 56 - 14049 NIZZA MONFERRATO	www.cisaastisud.it	Consorzio intercomunale	12 - Diritti sociali, politiche sociali e famiglia	18,17%	1.926,60	0,00
C.B.R.A. - CONSORZIO BACINI RIFIUTI ASTIGIANO	00238630057	VIA BROFFERIO 83 - 14100 ASTI	www.cbra.it	Consorzio intercomunale	09 - Sviluppo sostenibile e tutela del territorio e dell'ambiente	4,53%	0,00	10,76
CO.GE.CA. - CONSORZIO GESTIONE CANILE COMUNALE	01186120059	PIAZZA M. DI ALESSANDRIA 19 - 14049 NIZZA MONFERRATO	www.canilecogeca.it	Consorzio intercomunale	03 - Ordine pubblico e sicurezza	20,04%	**0,00**	**887,46**
I.S.R.A.T. - CONSORZIO ISTITUTO PER LA STORIA DELLA RESISTENZA E DELLA SOCIETÀ CONTEMPORANEA	92008450055	CORSO ALFIERI 375 - 14100 ASTI	www.israt.it	Consorzio intercomunale	05 - Tutela e valorizzazione dei beni e delle attività culturali	2,02%	**0,00**	**0,00**
A.T.L. - AGENZIA DI ACCOGLIENZA E PROMOZIONE TURISTICA LOCALE DELLA PROVINCIA DI ASTI	01191650058	PIAZZA ALFIERI, 29 - 14100 ASTI	www.astiturismo.it	Altre forme	07 - Turismo	2,45%	0,00	0,00
AGENZIA DI FORMAZIONE DELLE COLLINE ASTIGIANE S.C.R.L.	01215610054	REGIONE SAN ROCCO 74 - 14041 AGLIANO TERME	www.afp-collineastigiane.com	Società consortile a responsabilità limitata	07 - Turismo	5,00%	**0,00**	**400,00**
AUTORITÀ D'AMBITO N. 5 "ASTIGIANO MONFERRATO" - A.T.O. N.5	92047650053	VIA ANTICA ZECCA 3 - 14100 ASTI	www.ato5astigiano.it	Ente	09 - Sviluppo sostenibile e tutela del territorio e dell'ambiente	1,95%	0,00	0,00
LANGHE MONFERRATO E ROERO. AGENZIA DI SVILUPPO TERRITORIO:	02437020049	VIA LEOPARDI 4 - 14100 ASTI	www.lamoro.it	Società consortile a responsabilità limitata	14 - Sviluppo economico e competitività	4,56%	0,00	0,00
G.A.L. TERRE ASTIGIANE NELLE COLLINE PATRIMONIO DELL'UMANITÀ SOC COOP A R.L.	01613650058	VIA ROMA 9 - 14055 COSTIGLIOLE D'ASTI	www.galterreastigiane.it	Società a responsabilità limitata	14 - Sviluppo economico e competitività	9,86%	**0,00**	**0,00**
PI.ESSE.PI. S.C.A.R.L.	01390800058	VIA G.B. GIULIANI 29 - 14053 CANELLI	no sito internet proprio	Società consortile a responsabilità limitata	14 - Sviluppo economico e competitività	40,54%	0,00	0,00

PI.ESSE.PI. SOC.CONS. A R.L. IN LIQUIDAZIONE

Bilancio di esercizio al 31-12-2016

Dati anagrafici	
Sede in	VIA G.B.GIULIANI 29 CANELLI AT
Codice Fiscale	01390800058
Numero Rea	AT 111621
P.I.	01390800058
Capitale Sociale Euro	30.000 i.v.
Forma giuridica	SOCIETA' A RESPONSABILITA' LIMITATA
Settore di attività prevalente (ATECO)	949990
Società in liquidazione	si
Società con socio unico	no
Società sottoposta ad altrui attività di direzione e coordinamento	no
Appartenenza a un gruppo	no

Gli importi presenti sono espressi in Euro

Stato patrimoniale micro

	31-12-2016	31-12-2015
Stato patrimoniale		
Attivo		
C) Attivo circolante		
II - Crediti		
esigibili entro l'esercizio successivo	16.564	22.121
Totale crediti	16.564	22.121
IV - Disponibilità liquide	480	6.724
Totale attivo circolante (C)	17.044	28.845
D) Ratei e risconti	113	136
Totale attivo	17.157	28.981
Passivo		
A) Patrimonio netto		
I - Capitale	30.000	30.000
IV - Riserva legale	444	444
VI - Altre riserve	1	(2)
VIII - Utili (perdite) portati a nuovo	(41.810)	(41.829)
IX - Utile (perdita) dell'esercizio	270	19
Totale patrimonio netto	(11.095)	(11.368)
D) Debiti		
esigibili entro l'esercizio successivo	28.233	40.349
Totale debiti	28.233	40.349
E) Ratei e risconti	19	-
Totale passivo	17.157	28.981

Informazioni in calce allo stato patrimoniale micro

Il presente bilancio viene redatto ai sensi dell'articolo 2435 Ter del codice civile, ricorrendone i presupposti dimensionali di cui al medesimo articolo. Viene pertanto omessa la nota integrativa.

Si precisa, inoltre, che non esistono le fattispecie di cui all'art. 2427, numeri 9 e 16 e art. 2428, numeri 3 e 4 del codice civile.

Conto economico micro

	31-12-2016	31-12-2015
Conto economico		
A) Valore della produzione		
1) ricavi delle vendite e delle prestazioni	0	0
5) altri ricavi e proventi		
altri	5.000	13.088
Totale altri ricavi e proventi	5.000	13.088
Totale valore della produzione	5.000	13.088
B) Costi della produzione		
7) per servizi	3.004	5.454
10) ammortamenti e svalutazioni		
d) svalutazioni dei crediti compresi nell'attivo circolante e delle disponibilità liquide	1.000	1.000
Totale ammortamenti e svalutazioni	1.000	1.000
14) oneri diversi di gestione	640	3.170
Totale costi della produzione	4.644	9.624
Differenza tra valore e costi della produzione (A - B)	356	3.464
C) Proventi e oneri finanziari		
17) interessi e altri oneri finanziari		
altri	-	7
Totale interessi e altri oneri finanziari	-	7
Totale proventi e oneri finanziari (15 + 16 - 17 + - 17-bis)	-	(7)
Risultato prima delle imposte (A - B + - C + - D)	356	3.457
20) Imposte sul reddito dell'esercizio, correnti, differite e anticipate		
imposte correnti	86	-
imposte differite e anticipate	-	3.438
Totale delle imposte sul reddito dell'esercizio, correnti, differite e anticipate	86	3.438
21) Utile (perdita) dell'esercizio	270	19

Bilancio micro altre informazioni

Signori Soci, alla luce di quanto sopra esposto, l'organo amministrativo Vi propone di destinare come segue l'utile d'esercizio: euro 270 a nuovo.
Il Bilancio è vero e reale e corrisponde alle scritture contabili.
Canelli,

Ghignone Andrea, Presidente

Gorreta Serena, Segretario

Firmato in originale

Il sottoscritto Capello Paolo ai sensi dell'art.31 comma 2-quinquies della Legge 340/2000, dichiara che il presente documento è conforme all'originale depositato presso la società. Imposta di bollo assolta in modo virtuale tramite la Camera di Commercio di Asti - Autorizzazione dell'Ufficio delle Entrate di Asti n. 2001005894 del 02.04.2001

SPESE DI PERSONALE ANNO 2017

	Media 2011/2013	*Rendiconto 2017*
Spese macroaggregato 101	2.528.166,78	2.426.196,75
Spese macroaggregato 103	43.258,96	0,00
Irap macroaggregato 102	129.101,69	120.383,36
Altre spese:	253.457,69	128.089,00
Totale spese di personale (A)	**2.953.985,12**	**2.674.669,11**
(-) Componenti escluse (B)	**215.571,60**	**118.007,41**
(-) Altre componenti escluse:		
di cui rinnovi contrattuale		
(=) Componenti assoggettate al limite di spesa A-B	**2.738.413,52**	**2.556.661,70**

La spesa di personale sostenuta nell'anno 2017 rientra nei limiti di cui all'art.1, comma 557 e 557 quater della Legge 296/2006

SPESE DI PERSONALE A TEMPO DETERMINATO ANNO 2017

	Anno 2009	*Rendiconto 2017*
QUOTA CAPACITA' DI SPESA DI PERSONALE A TEMPO DETERMINATO CEDUTA DAL COMUNE DI CANELLI ALL'UNIONE "CANELLI-MOASCA"		22.542,00
art. 90 TUEL STAFF	73.156,00	55.451,45
art. 92 TUEL T/DET	0,00	0,00
art. 110 TUEL A.SPEC.	175.993,72	0,00
TIROCINI	12.951,58	0,00
SYNERGIE	9.320,00	0,00
VOUCHER	0,00	8.429,80
COSTO PERSONALE TEMPO DETERMINATO Amministr.vvuu art 208 cds		0,00
COSTO PERSONALE TEMPO DETERMINATO ELEZIONI REFERENDUM		0,00
COSTO PERSONALE TEMPO DETERMINATO - CASA DI RIPOSO	20.084,00	14.949,29
totali	**291.505,30**	**101.372,55**

La spesa di personale sostenuta nell'anno 2017 spesa per personale a tempo determinato, con convenzioni o con contratti di collaborazione coordinata e continuativa rispetta i vincoli disposti dall'art. 9, comma 28 del D.L. 78/2010 che obbligano a non superare la spesa dell'anno 2009 di Euro 291.505,30.

ALLEGATO

SCHEMA TIPO DEL PROSPETTO

COMUNE DI CANELLI

Provincia di Asti

ELENCO DELLE SPESE DI RAPPRESENTANZA SOSTENUTE DAGLI ORGANI DI GOVERNO DELL'ENTE NELL'ANNO 2017

(articolo 16, comma 26, del decreto legge 13 agosto 2011, n. 138)

Delibera di approvazione regolamento n. 57 del 28/06/1996 *(Indicare gli estremi del regolamento dell'ente (se risulti adottato) che disciplina le spese di rappresentanza)*

SPESE DI RAPPRESENTANZA SOSTENUTE NELL'ANNO 2017[1]

Descrizione dell'oggetto della spesa	Occasione in cui la spesa è stata sostenuta	Importo della spesa *(euro)*
Pranzo con autorità	Incontro su organizzazione eventi sportivi	80,00
14 mazzi di Garofani	Celebrazione XXV Aprile	150,00
Materiale e cibo per rinfresco	Inaugurazione Scuola Materna Specchio dei Tempi con la presenza del Presidente della Regione Chiamparino e altre autorità.	54,14
Pranzo con autorità	Convegno sui distaccamenti dei Vigili del Fuoco	240,00
Totale delle spese sostenute		524,14

DATA 12/04/2018

IL SEGRETARIO DELL'ENTE

TIMBRO ENTE

COMUNE DI CANELLI (Prov. ASTI)

IL RESPONSABILE DEL SERVIZIO FINANZIARIO

L'ORGANO DI REVISIONE ECONOMICO FINANZIARIO [2]

---

(1) Ai fini dell'elencazione si richiamano i seguenti principi e criteri generali desunti dal consolidato orientamento della giurisprudenza:

- stretta correlazione con le finalità istituzionali dell'ente;
- sussistenza di elementi che richiedano una proiezione esterna delle attività dell'ente per il migliore perseguimento dei propri fini istituzionali;
- rigorosa motivazione con riferimento allo specifico interesse istituzionale perseguito, alla dimostrazione del rapporto tra l'attività dell'ente e la spesa erogata, nonché alla qualificazione del soggetto destinatario dell'occasione della spesa;
- rispondenza a criteri di ragionevolezza e di congruità rispetto ai fini.

(2) E' richiesta la sottoscrizione di almeno due componenti del collegio, sempreché il regolamento di contabilità non preveda la presenza di tutti i componenti per il funzionamento, ovvero dell'unico revisore nei casi in cui l'organo sia costituito da un solo revisore.

Indicatore trimestrale di tempestività dei pagamenti anno 2017

I° trimestre 2017	-2,39

Esporta CSV

Ammontare complessivo dei debiti e Numero delle imprese creditrici al 31/03/2017

Ammontare complessivo dei debiti	507.597,55
Numero imprese creditrici	82

Esporta CSV

Indicatore trimestrale di tempestività dei pagamenti anno 2017

I° trimestre 2017	-2,39
II° trimestre 2017	-1,34

Esporta CSV

Ammontare complessivo dei debiti e Numero delle imprese creditrici al 30/06/2017

Ammontare complessivo dei debiti	540.461,71
Numero imprese creditrici	66

Esporta CSV

Indicatore trimestrale di tempestività dei pagamenti anno 2017

I° trimestre 2017	-2,39
II° trimestre 2017	-1,34
III° trimestre 2017	-4,01

Esporta CSV

Ammontare complessivo dei debiti e Numero delle imprese creditrici al 30/09/2017

Ammontare complessivo dei debiti	410.351,36
Numero imprese creditrici	58

Esporta CSV

Indicatore trimestrale di tempestività dei pagamenti anno 2017

I° trimestre 2017	-2,39
II° trimestre 2017	-1,34
III° trimestre 2017	-4,01
IV° trimestre 2017	-20,27

Esporta CSV

Ammontare complessivo dei debiti e Numero delle imprese creditrici al 31/12/2017

Ammontare complessivo dei debiti	188.458,51
Numero imprese creditrici	61

Esporta CSV

Indicatore annuale di tempestività dei pagamenti anno 2017

Anno 2017	-12,47

Esporta CSV

Ammontare complessivo dei debiti e Numero delle imprese creditrici al 31/12/2017

Ammontare complessivo dei debiti	188.458,51
Numero imprese creditrici	61

Esporta CSV

COMUNE DI CANELLI
Provincia di Asti

Copia

VERBALE DI DELIBERAZIONE

DI GIUNTA COMUNALE

NUMERO 158

OGGETTO: PIANO DI RAZIONALIZZAZIONE E RIQUALIFICAZIONE DELLA SPESA PER IL TRIENNIO 2017-2019

L'anno **duemiladiciassette**, addì **diciotto** del mese di **Dicembre**, alle ore **19:00** in CANELLI ed in una sala del Palazzo Civico, a seguito di convocazione, si è riunita la Giunta Comunale con l'intervento dei Signori:

COGNOME E NOME		COGNOME E NOME	
1. GABUSI MARCO	SI	4. CECCONATO FIRMINO	SI
2. GANDOLFO PAOLO	SI	5. CORINO ANGELICA	SI
3. BASSO RAFFAELLA	SI	6. MARANGONI LUCA	NO

TOTALE PRESENZE 5

Assiste il Segretario Generale ANNA SACCO BOTTO.

Il Presidente Signor GABUSI MARCO, nella sua qualità di SINDACO, constatato il numero legale degli intervenuti, dichiara aperta la seduta.

LA GIUNTA COMUNALE

Premesso che:

- l'articolo 2, commi da 594 a 598, della Legge 24/12/2007, n. 244 (Legge Finanziaria 2008) ha previsto che le amministrazioni pubbliche si dotino di un piano triennale finalizzato al contenimento delle spese di funzionamento delle proprie strutture attraverso la razionalizzazione delle dotazioni strumentali e delle strutture stesse;
- l'obiettivo di contenimento delle spese di funzionamento è stato costantemente ribadito dalle norme successive ed infine ulteriormente specificato, per alcune tipologie di spesa, con il Decreto Legge 31 maggio 2010, n. 78, come modificato e convertito dalla Legge 30 luglio 2010, n. 122, in particolare per quanto attiene i settori di intervento già previsti dal citato comma 594 dell'art. 2 della Legge Finanziaria 2008, dall'art. 6, comma 142 della Legge n. 122/2010;
- anche per l'anno **2017** continuano a trovare applicazione le norme di cui al DL 78 di cui sopra nonché le disposizioni normative emanate in passato ed ancora vigenti;

Richiamato l'art. 6, commi 7,8,9,12,13 e 14 del D.L. 78/2010 convertito nella legge 122/2010 che prevede a decorrere dall'anno 2011:

a) la spesa annua per studi ed incarichi di consulenza, inclusa quella relativa a studi ed incarichi di consulenza connessi a processi di privatizzazione ed alla regolamentazione del settore finanziario non può esser superiore al 20 per cento di quella sostenuta nel 2009;
b) non possono essere effettuate spese per relazioni pubbliche, convegni, mostre, pubblicità e di rappresentanza per un ammontare superiore al 20 per cento della spesa sostenuta nell'anno 2009 per le medesime finalità;
c) non possono essere effettuate spese per sponsorizzazioni;
d) non possono essere effettuate spese per missioni, anche all'estero, con esclusione delle missioni internazionali di pace e delle Forze Armate, delle missioni di Forze di Polizia e dei Vigili del Fuoco, del personale della magistratura, nonché di quelle strettamente connesse ad accordi internazionali ovvero indispensabili per assicurare la partecipazione a riunioni 2 presso enti ed organismi internazionali o comunitari, nonché con investitori istituzionali necessari alla gestione del debito pubblico per un ammontare superiore al 50 per cento della spesa sostenuta nell'anno 2009;
e) non possono essere effettuate spese di ammontare superiore all'80 per cento della spesa sostenuta nell'ano 2009 per l'acquisto, la manutenzione, il noleggio e l'esercizio di autovetture nonché per l'acquisto di buoni taxi;

Richiamato altresì l'art. 5, comma 2 del D.L. 95/2012 convertito con legge 135/2012 in base al quale: "*A decorrere dall'anno 2013, le amministrazioni pubbliche inserite nel conto economico consolidato della pubblica amministrazione, come individuate dall'Istituto nazionale di statistica (ISTAT) ai sensi dell'articolo 1, comma 2, della legge 31 dicembre 2009, n. 196, nonché le autorità indipendenti, ivi inclusa la Commissione nazionale per le società e la borsa (Consob), e le società dalle stesse amministrazioni controllate non possono effettuare spese di ammontare superiore al 50 per cento della spesa sostenuta nell'anno 2011 per l'acquisto, la manutenzione, il noleggio e l'esercizio di autovetture, nonché per l'acquisto di buoni taxi; il predetto limite poteva essere derogato, per il solo anno 2013, esclusivamente per effetto di contratti pluriennali già in essere. La predetta disposizione non si applica alle autovetture utilizzate dall'Ispettorato centrale della tutela della qualità e repressione frodi dei prodotti agroalimentari del Ministero delle politiche agricole alimentari e forestali, dal Corpo nazionale dei vigili del fuoco o per i servizi istituzionali di tutela dell'ordine e della sicurezza pubblica, per i servizi sociali e sanitari svolti per garantire i livelli essenziali di assistenza, ovvero per i servizi istituzionali svolti nell'area tecnico operativa della difesa. I contratti di locazione o noleggio in corso alla data di entrata in vigore del presente decreto possono essere ceduti, anche senza l'assenso del contraente privato, alle Forze di polizia, con*

il trasferimento delle relative risorse finanziarie sino alla scadenza del contratto. Sono revocate le gare espletate da Consip S.p.A. nell'anno 2012 per la prestazione del servizio di noleggio a lungo termine di autoveicoli senza conducente, nonché per la fornitura in acquisto di berline medie con cilindrata non superiore a 1.600 cc per le Pubbliche Amministrazioni".

Dato Atto che l'art. 9 comma 28 del Dl n. 78/2010 convertito nella legge 122/2010 come modificato dalla legge 183/2011, sottopone, a decorrere dal 1 gennaio 2012 le assunzioni con rapporti di lavoro a tempo determinato o con convenzione o con contratti di collaborazione coordinata e continuativa o con altre forme di lavoro flessibile degli enti locali al limite del 100 per cento della spesa sostenuta per le stesse finalità nell'anno 2009;

Considerato che per le medesime amministrazioni la spesa per il personale relativa a contratti di formazione – lavoro, ed altri rapporti formativi, alla somministrazione di lavoro, nonché al lavoro accessorio di cui all'art. 70 lettera d) del D.Lgs. n. 276/2003 e successive modificazioni ed integrazioni, non può essere superiore al 100 per cento della spesa sostenuta per le rispettive finalità nell'anno 2009;

Dato atto che in base alla deliberazione della Corte dei Conti, sezione controllo per la Toscana n. 14 del 14.2.2012 nelle disposizioni dell'art. 9 comma 28 del DL 78/2010 convertito nella legge 122/2010 rientrano anche i tirocini formativi;

Dato atto altresì che il bilancio triennale **2017/2019** è improntato al rispetto dei vincoli previsti dal DL n. 78/2010 come determinati con riferimento alle spese di competenza relative all'anno 2009, così come già lo è stato il bilancio **2016**;

Ritenuto pertanto di dover provvedere all'adozione del piano triennale di razionalizzazione e riqualificazione della spesa per gli anni **2017 – 2019**;

Valutato che le misure proposte per il triennio, come descritte in allegato alla presente deliberazione, sono articolate in due parti:

- azioni e riduzioni obbligatorie conseguenti l'applicazione della legge n. 122/2010;

- azioni e riduzioni obbligatorie conseguenti l'applicazione della legge 244/2007;

Visto:

- lo Statuto Comunale;
- il vigente Regolamento di Contabilità;
- il Decreto legislativo n. 267/2000;
- l'articolo 48 del D.Lgs. numero 267 del 18/08/2000;

Acquisiti i pareri favorevoli espressi ai sensi degli art. 49 e 147 bis del D.Lgs. 267/2000 e del Regolamento sui controlli interni (allegato "**A**" e "**B**");

Con voti unanimi e favorevoli dei presenti espressi per alzata di mano;

D E L I B E R A

1) **Di approvare,** per le motivazioni espresse in premessa e richiamate come parte integrante e sostanziale del presente provvedimento il Piano di Razionalizzazione e Riqualificazione della spesa per il triennio **2017 – 2019,** allegato alla presente per costituirne parte integrante e sostanziale (allegato "**C**").

2) **Di dare mandato** ai settori competenti, per il tramite delle strutture agli stessi assegnate, di proseguire e/o effettuare gli adempimenti conseguenti alla presente deliberazione.

Il Sindaco, al fine di consentire gli interventi urgenti propone a questa Giunta di dichiarare la presente deliberazione immediatamente eseguibile ai sensi dell'articolo 134, comma 4, del D.Lgs. 18/08/2000, numero 267

LA GIUNTA COMUNALE

- con voti unanimi e favorevoli dei presenti espressi per alzata di mano;

D I C H I A R A

- la presente deliberazione immediatamente eseguibile.

* * * * * * * *

Deliberazione di Giunta Comunale n. 158 del 18/12/2017.
Letto approvato e sottoscritto.

IL PRESIDENTE
F.to GABUSI MARCO

IL SEGRETARIO GENERALE
F.to ANNA SACCO BOTTO

ATTESTATO DI PUBBLICAZIONE

Si certifica che la presente deliberazione viene pubblicata all'Albo pretorio del Comune per 15 giorni consecutivi dal 21 dicembre 2017 al 04 gennaio 2018, ai sensi dell'articolo 124, 1° comma, del D.Lgs. 18/08/2000, numero 267.

IL SEGRETARIO GENERALE
ANNA SACCO BOTTO

Canelli, lì 20/12/2017

COMUNICAZIONE AI CAPI GRUPPO CONSILIARI

La presente deliberazione è stata comunicata ai Capi Gruppo Consiliari ai sensi dell'articolo 125, comma 1°, del D.Lgs. 18/08/2000, numero 267.

E S E C U T I V I T A'

La presente deliberazione è divenuta esecutiva in data 18 dicembre 2017:

- perché dichiarata immediatamente eseguibile (art. 134 c.4 D.Lgs 267/2000)
- perché decorsi10 giorni dalla data di pubblicazione (art. 134 c.3 D.Lgs 267/2000)

SEGRETARIO GENERALE
ANNA SACCO BOTTO

Canelli, lì 20/12/2017

E' copia conforme all'originale.

Canelli, lì 20/12/2017

IL SEGRETARIO GENERALE
ANNA SACCO BOTTO

PIANO TRIENNALE 2017/2019 DI RAZIONALIZZAZIONE E RIQUALIFICAZIONE DELLA SPESA.

Introduzione

Il Comune di Canelli ha iniziato da anni un processo generalizzato di razionalizzazione e riqualificazione della spesa. Il processo è stato attuato sia per rispondere a precise disposizioni normative che hanno imposto agli Enti di adottare misure di contenimento della spesa e sia a seguito della riduzione delle entrate proprie a seguito del progressivo aumento degli importi da versare al Bilancio dello Stato a titolo di contribuzione al fondo di solidarietà. Si può quindi affermare che a fronte delle suddette riduzioni di risorse si sia diffusa all'interno dell'ente una cultura del risparmio e di un più razionale utilizzo delle risorse stesse per lo svolgimento dei compiti istituzionali. Dal 2011 il legislatore ha concentrato prevalentemente l'attenzione su interventi strutturali di riqualificazione e contenimento della spesa pubblica (cosiddetta spending review) piuttosto che sull'emanazione di ulteriori norme aventi ad oggetto la riduzione di specifiche tipologie di spesa e ciò al fine di conseguire economie di bilancio che consentano il mantenimento dei risparmi realizzati ed il conseguimento di quelli attesi.

Riferimenti normativi

L'articolo 2, commi da 594 a 598, della Legge 24/12/2007, n. 244 (Legge Finanziaria 2008) ha previsto che le amministrazioni pubbliche si dotino di un piano triennale finalizzato al contenimento delle spese di funzionamento delle proprie strutture attraverso la razionalizzazione delle dotazioni strumentali e delle strutture stesse.
L'obiettivo di contenimento delle spese di funzionamento è stato costantemente ribadito dalle norme successive ed infine ulteriormente specificato, per alcune tipologie di spesa, con il Decreto Legge 31 maggio 2010, n. 78, come modificato e convertito dalla Legge 30 luglio 2010, n. 122, in particolare per quanto attiene i settori di intervento già previsti dal citato comma 594 dell'art. 2 della Legge Finanziaria 2008, dall'art. 6, comma 142 della Legge n. 122/2010.
Anche per la predisposizione del bilancio di previsione continuano a trovare applicazione le norme di cui al DL 78 di cui sopra nonché le disposizioni normative emanate in passato ed ancora vigenti.
Sono state applicate anche le norme contenute nell'art. 1, comma 146 della Legge n. 228/2012, nell'articolo 47 commi da 8 a 13 della legge 66/2014.

Azioni

Le azioni intraprese dall'ente che determinano, sia per l'anno in corso che per i due successivi, un trend positivo al risparmio, sono state suddivise in due categorie:

A – AZIONI E RIDUZIONI OBBLIGATORIE CONSEGUENTI L'APPLICAZIONE DELLA LEGGE 122/2010.

B -- AZIONI E RIDUZIONI OBBLIGATORIE CONSEGUENTI L'APPLICAZIONE DELLA LEGGE 244/2007.

A – AZIONI E RIDUZIONI OBBLIGATORIE CONSEGUENTI L'APPLICAZIONE DELLA LEGGE 122/2010

A.1 - Riduzione del costo degli apparati politici e amministrativi: gli articoli che vanno dal 5 all'8 del decreto legge (inseriti nel Capo II) contengono norme finalizzate a tagliare i cosiddetti "costi della politica" e della pubblica amministrazione.

A.1.1 - Gettoni di presenza (art. 5 commi 6 e 7)
Le innovazioni della legge di conversione hanno significativamente ridimensionato l'impatto innovativo della norma: il D.L. sostituiva infatti il "gettone di presenza" previsto dal testo unico degli enti locali (D.Lgs. 267/2000) con una "indennità di funzione onnicomprensiva", mentre la versione finale reintroduce il gettone di presenza.
La disposizione inoltre stabilisce che i gettoni di presenza che i consiglieri comunali e provinciali hanno diritto di percepire non può superare, su base mensile, il limite di un quarto (il decreto legge indicava un quinto) dell'indennità massima prevista per il sindaco o per il presidente di provincia;

- Indennità di carica Sindaco, Assessori e Gettoni di presenza Consiglieri Comunali alle sedute del Consiglio Comunale, delle Commissioni consiliari permanenti e della Commissione Consultiva per l'agricoltura:

Capitolo	Descrizione	Piano Finanziario	Bilancio 2017	Bilancio 2018	Bilancio 2019
100	INDENNITA' PRESENZA CONSIGLIERI ED ASSESSORI	U.1.03.02.01.001	85.000,00	85.000,00	85.000,00

A.1.2 - Indennità di missione e doppio incarico (art. 5 commi 8, 9 e 11)
I commi 8 e 9, modificando rispettivamente gli articoli 83 e 84 TUEL, abrogano l'indennità di missione ed i rimborsi forfetari per gli amministratori locali che si rechino o che risiedano fuori del capoluogo del comune ove ha sede l'Ente; per essi rimane soltanto il diritto al rimborso delle spese di viaggio effettivamente sostenute.
In base al comma 11, in caso di doppio incarico non si può percepire più di un emolumento, comunque denominato: fino ad ora, il divieto di cumulo era previsto soltanto a carico dei parlamentari e dei consiglieri regionali (art. 83 del TUEL).

A.1.3 - Riduzione Indennità e gettoni di presenza (art. 6, comma 3)
Dal 01/01/2011 ridotti del 10% indennità e gettoni di presenza a qualunque titolo corrisposti dalle "pubbliche amministrazioni". Le pubbliche amministrazioni cui fa riferimento la norma sono quelle inserite nel conto economico consolidato della P.A., come individuate dall'ISTAT ai sensi dell'art. 1 commi 2 e 3 della legge 196/2009, che comprende gli enti locali e le Regioni.
Per quanto riguarda i Revisori del Conto tra il 2016 ed il 2017 vi è stato anche il passaggio da un unico componente ad un collegio di tre componenti.

- Competenze collegio dei revisori del conto

Capitolo	Descrizione	Piano Finanziario	Bilancio 2017	Bilancio 2018	Bilancio 2019
4050	TRASFERIMENTO ALL'UNIONE DI COMUNI "CANELLI - MOASCA" PER COMPARTECIPAZIONE ALLE SPESE GENERALI - SERVIZIO DI RAGIONERIA E SEGRETERIA	U.1.04.01.02.005	8.000,00	8.000,00	8.000,00

- Competenze Nucleo di Valutazione
-

Capitolo	Descrizione	Piano Finanziario	Bilancio 2017	Bilancio 2018	Bilancio 2019
2020	CONTROLLO INTERNO E DI GESTIONE - NUCLEO DI VALUTAZIONE- INCARICHI E CONSULENZE	U.1.03.02.99.005	2.000,00	2.000,00	2.000,00

-

A.1.4 - Tagli alla spesa pubblica (art. 6, commi 7- 14 ; art. 8, comma 2)

Sono previste misure drastiche per il ridimensionamento di alcune spese degli apparati amministrati; fra questi si ricorda:

- **A.1.4.1 - taglio dell'80% delle spese per studi ed incarichi di consulenza e delle spese per relazioni pubbliche, convegni, mostre, pubblicità e rappresentanza;**

- spese per studi e incarichi di consulenza (con esclusione di quelle finanziate con risorse provenienti da enti pubblici o privati estranei all'ente)

Tipologia spesa	Rendiconto 2009	Riduzione disposta	Limite di spesa
Studi e consulenze	9.631,32	84,00%	1.541,01

Capitolo	Descrizione	Piano Finanziario	Bilancio 2017	Bilancio 2018	Bilancio 2019
3600	SPESE PER STUDI E	U.1.03.02.10.001	1.155,00	1.155,00	1.155,00

- spese per relazioni pubbliche, convegni, mostre, pubblicità (con esclusione di quelle finanziate con risorse provenienti da enti pubblici o privati estranei all'ente) e spese per rappresentanza e ospitalità

Tipologia spesa	Rendiconto 2009	Riduzione disposta	Limite di spesa
Relazioni pubbliche,convegni,mostre, pubblicità e rappresentanza	109.898,33	80,00%	21.979,67

Capitolo	Descrizione	Piano Finanziario	Bilancio 2017	Bilancio 2018	Bilancio 2019
600	SPESE DI RAPPRESENTANZA	U.1.03.01.02.009	1.200,00	1.200,00	1.200,00
40043	SPESE PER MANIFESTAZIONI TURISTICHE - ACQUISTO BENI	U.1.03.01.02.999	520,00	520,00	520,00
40050	SPESE PER MANIFESTAZIONI TURISTICHE - SERVIZI	U.1.03.02.99.999	10.514,50	10.514,50	10.514,50

Per il 2017/2018/2019 si garantiranno i tagli obbligatori

- **A.1.4.2 - taglio del 50% delle spese per missioni;**

Tipologia spesa	Rendiconto 2009	Riduzione disposta	Limite di spesa
Missioni	4.000,00	50,00%	2.000,00

Capitolo	Descrizione	Piano Finanziario	Bilancio 2017	Bilancio 2018	Bilancio 2019
501	INDENNITA' DI MISSIONE AGLI AMMINISTRATORI E CONSIGLIERI	U.1.03.02.01.002	2.000,00	2.000,00	2.000,00

Nel corso dell'anno 2010 la legge 122/2010 ha eliminato il rimborso chilometrico previsto per l'uso del mezzo proprio (con l'esclusione delle trasferte effettuate dal personale adibito a funzioni ispettive e, riguardo alla natura dell'attività svolta, dei soggetti impegnati nello svolgimento di funzioni relative a compiti di verifica e controllo) a favore del personale.
Con i fondi attualmente iscritti in bilancio vengono rimborsate esclusivamente le spese effettivamente documentate sostenute dai dipendenti per recarsi, per servizio, in altre sedi. Trattasi quindi di rimborsi per pasti, mezzi di trasporto quando si è impossibilitati ad utilizzare il mezzo dell'ente (praticamente ridotto a zero con rimborso esclusivamente della somma che si sarebbe spesa utilizzando mezzi pubblici), parcheggi ed eventuali pernottamenti.
In ottemperanza alla normativa vigente si è proceduto al taglio di tutte le somme che prima erano destinate al pagamento delle spese di missione, che pertanto sono state azzerate. Sono escluse dalla riduzione le spese finanziate con risorse provenienti da enti pubblici o privati estranei all'ente.

Per il 2017/2018/2019 si garantiranno i tagli obbligatori

- **A.1.4.3 - eliminazione spese per sponsorizzazioni;**

Il Comune di Canelli non ha previsto, tra i vari progetti degli anni passati, tra quelli dell'anno in corso e del triennio, spese per sponsorizzazioni.

- **A.1.4.4 - taglio del 50% delle spese per attività esclusivamente di formazione;**

Tipologia spesa	Rendiconto 2009	Riduzione disposta	Limite di spesa
Formazione	17.700,00	50,00%	8.850,00

Capitolo	Descrizione	Piano Finanziario	Bilancio 2017	Bilancio 2018	Bilancio 2019
3810	SPESE PER LA	U.1.03.02.04.000	7.850,00	7.850,00	7.850,00

In ottemperanza alla normativa vigente si è proceduto al taglio obbligatorio previsto.

Nel rinviare a quanto rappresentato nella circolare n. 40/2010 relativamente all'articolo 6, commi 13 e 21, si ricorda quanto espresso dalla Corte dei Conti – Sezione regionale di controllo per la Lombardia con parere n. 116/2011, secondo cui il contenimento nei limiti del 50 per cento della spesa sostenuta nel corso dell'anno precedente, previsto dalla norma, trova applicazione esclusivamente in relazione "agli interventi formativi decisi o autorizzati discrezionalmente dall'ente e non riguarda le attività di formazione previste da specifiche disposizioni di legge".

Per il 2017/2018/2019 si garantiranno i tagli obbligatori

- **A.1.4.5 - taglio del 20% delle spese per autovetture di servizio;**

Il Comune di Canelli non ha autovetture di servizio ma unicamente mezzi strumentali all'attività degli uffici.

- **A.1.4.6 - limite del 100% delle spese per tempo determinato, rapporto di lavoro flessibile e contratti di formazione - lavoro;**

L'art. 9, comma 28 del d.l. 78/2010, convertito nella legge 122/2010, come modificato successivamente, sottopone le assunzioni con rapporti di lavoro a tempo determinato o con convenzione o con contratti di collaborazione coordinata e continuativa o con altre forme di lavoro flessibile degli enti locali in regola con le norme disciplinanti la diminuzione della spese di personale al limite del 100% della spesa sostenuta per le stesse finalità nell'anno 2009; per le medesime amministrazioni la spesa per personale relativa a contratti di formazione-lavoro, ad altri rapporti formativi, alla somministrazione di lavoro, nonché al lavoro accessorio di cui all'art. 70, comma 1, lettera d) del D.Lgs. 10 settembre 2003, n. 276 e successive modificazioni

ed integrazioni, non può essere superiore al 100 per cento di quella sostenuta per le rispettive finalità nell'anno 2009. In base alla deliberazione della Corte dei Conti, sezione controllo per la Toscana, n. 14 del 14.02.2012, nelle disposizioni dell'art. 9, comma 28 del d.l. 78/2010, convertito nella legge 122/2010, rientrano anche i tirocini formativi.

IMPEGNI	2009	2017 previsione	2018 previsione	2019 previsione	%
QUOTA CAPACITA' DI SPESA DI PERSONALE A TEMPO DETERMINATO CEDUTA DAL COMUNE DI CANELLI		22.542,00	22.542,00	22.542,00	
art. 90 TUEL STAFF	73.156,00	63.191,99	63.191,99	63.191,99	
art. 92 TUEL T/DET	0,00	0,00	0,00	0,00	
art. 110 TUEL A.SPEC.	175.993,72	0,00	0,00	0,00	
TIROCINI	12.951,58	0,00	0,00	0,00	
SYNERGIE	9.320,00	0,00	0,00	0,00	
VOUCHER	0,00	0,00	0,00	0,00	
COSTO PERSONALE TEMPO	0,00	14.899,99	14.899,99	14.899,99	
COSTO PERSONALE TEMPO DETERMINATO ELEZIONI	0,00	11.420,76	11.420,76	11.420,76	
COSTO PERSONALE TEMPO DETERMINATO - CASA DI RIPOSO	20.084,00	18.264,41	18.264,41	18.264,41	
TOTALI	**291.505,30**	**130.319,14**	**130.319,14**	**130.319,14**	**44,71**

B – AZIONI E RIDUZIONI OBBLIGATORIE CONSEGUENTI L'APPLICAZIONE DELLA LEGGE 244/2007

Vengono in questa sezione confermati gli obiettivi del Piano di razionalizzazione delle spese di funzionamento ai sensi dell'art. 1 commi dal 594 al 599 Legge Finanziaria 2008 (Legge 244/2007) che è quello di rappresentare le misure da intraprendere per giungere ad un ottimale e razionale utilizzo:

a) delle dotazioni strumentali, anche informatiche, che corredano le stazioni di lavoro nell'automazione d'ufficio;
b) delle autovetture di servizio, attraverso il ricorso, previa verifica di fattibilità, a mezzi alternativi di trasporto, anche cumulativo;
c) dei beni immobili ad uso abitativo o di servizio, con esclusione dei beni infrastrutturali.

Si confermano quindi gli indirizzi già adottati negli anni passati che vengono di seguito descritti.

CRITERIO DI GESTIONE DELLE DOTAZIONI INFORMATICHE

Gli interventi inerenti le dotazioni hardware e software necessitano di alcune considerazioni comuni.

Le misure di razionalizzazione qui stabilite, non possono che avere quale filo conduttore il Codice dell'Amministrazione Digitale (D.Lgs 82/2005) che sancisce l'uso delle tecnologie dell'informazione e della comunicazione dell'azione amministrativa, avendo quale fondamentale presupposto l'esplicita considerazione che " un maggior impiego delle tecnologie informatiche nelle comunicazioni con i cittadini aumenta l'efficienza delle pubbliche amministrazioni e favorisce notevoli risparmi"

La dotazione standard del posto di lavoro, intesa come postazione individuale, è così composta:

- un personal computer con relativo sistema operativo e con gli applicativi tipici dell'automazione d'ufficio;
- un telefono;
- una stampante o fotocopiatrice in rete, salvo postazioni in cui è necessario effettuare stampe di documenti particolari (esempio: carte d'identità, atti di stato civile, stampe a colori, mappe catastali)

Le dotazioni informatiche assegnate ai posti di lavoro verranno gestite secondo i seguenti criteri:

- le sostituzioni dei PC potranno avvenire in caso di guasti irreparabili oppure qualora la valutazione costi / benefici relativa alla riparazione dia esito sfavorevole, anche tenendo conto dell'obsolescenza dell'apparecchio;
- l'individuazione dell'attrezzatura informatica a servizio delle diverse stazioni di lavoro verrà effettuata secondo i principi dell'efficacia operativa e dell'economicità.
- Nel caso in cui un terminale non avesse la capacità di supportare l'evoluzione di un applicativo verrà comunque utilizzato in ambiti dove sono richieste capacità di memoria inferiori.

La collocazione degli uffici essendo la più razionale possibile in relazione alla dotazione organica dell'ente, non consente una riduzione delle dotazioni informatiche.

Il numero di postazioni presenti risulta essere adeguato allo svolgimento delle mansioni dei vari uffici. Le uniche ottimizzazioni necessarie sono quelle relative all'eventuale sostituzione di macchine obsolete.

L'attuale dotazione di stampanti, vede che ogni postazione di lavoro sia dotata di una stampante o più in caso di stampe particolari. L'acquisto di stampanti avverrà solo se strettamente necessario per l'efficacia operativa dell'ufficio, altrimenti si utilizzeranno le stampanti di rete.

L'utilizzo della posta elettronica ha prodotto il ridimensionamento dell'utilizzo dei fax.

L'utilizzo delle fotocopiatrici dovrà essere improntato ai seguenti criteri

- le fotocopiatrici sono state sostituite secondo necessità con attrezzature acquisite a noleggio che prevedano la manutenzione della macchina e la fornitura dei materiali di consumo sulla base delle convenzioni CONSIP;

- prevedere che le nuove apparecchiature siano dotate di funzioni integrate di fotocopiatrice, stampante di rete e scanner, al fine di eliminare nel tempo il maggior numero di stampanti possibile.

- Dimensionare la capacità di stampa dell'apparecchiatura in relazione alle esigenze di fotoriproduzione e stampa di ogni singola area massimizzando il rapporto costo /beneficio.

L'attuale dotazione di stampanti, vede che ogni postazione di lavoro sia dotata di una stampante o più in caso di stampe particolari. L'acquisto di stampanti avverrà solo se strettamente necessario per l'efficacia operativa dell'ufficio, altrimenti si utilizzeranno le stampanti di rete.

Le macchine da scrivere vengono oramai utilizzate sporadicamente pertanto al termine del loro ciclo vitale non saranno sostituite.

Altri interventi più significativi posti in essere fino ad oggi sono stati:

a) Implementazione del portale del Comune;
b) Ulteriore implementazione della posta elettronica certificata;
c) Utilizzo della firma digitale, che è divenuta ormai attività ordinaria;
d) Trasmissione dei cedolini al personale dipendente attraverso il portale del comune;
e) I softwares di principale utilizzo negli uffici comunali sono della tipologia client-server, che consente di utilizzare client per gli utenti anche con ridotta capacità elaborativa, in quanto il carico di lavoro viene sostenuto dal server.
f) Attivazione del sistema di archiviazione dei documenti digitali;
g) Attivazione del Disaster Recovery.
h) Approvazione del DPS.

Sono previste limitazioni per la navigazione in internet; al fine di ridurre il suo utilizzo per fini non istituzionali e aumentare la sicurezza, sono attivi già con la strumentazione in dotazione, azioni di limitazioni di rischi e contenuti. Le regole sono, comunque, attivabili per tutti gli utenti, per gruppi di utenti o per singolo utente, attraverso un utilizzo settoriale del firewall in dotazione. Riguardo alla posta elettronica, tutti gli utenti sono sottoposti a controllo tramite antivirus; sono, inoltre, attivi meccanismi che consentono di identificare i messaggi di Spam.

Azioni e misure previste

Già nel corso degli ultimi esercizi e anche per il 2017, nello spirito delle manovre economiche messe a punto dal Governo e degli obblighi normativi intervenuti, si intende realizzare una diminuzione dei costi per la gestione del sistema informatico, migliorandone l'efficienza ed introducendo, laddove possibile, nuovi servizi e funzionalità.

Più precisamente si procederà a:

a) Si sta procedendo all'Attivazione della Convenzione con la Regione Piemonte per la gestione dei pagamenti elettronici avvenuta in seguito all'adesione al Polo Regionale dei pagamenti elettronici al fine di dare adempimento all'obbligo normativo di garantire i pagamenti informatici a favore delle Pubbliche Amministrazioni.
b) Ulteriore diffusione della posta elettronica certificata e relativa protocollazione informatica;
c) Attivazione di tutte le procedure necessarie all'acquisizione al protocollo generale dei documenti in entrata in formato digitale;
d) Accesso riservato al programma delle presenze da parte del personale dipendente per la consultazione delle informazioni riguardanti il proprio monte ore (a debito o a credito);

Dal 2017 con l'introduzione della fatturazione elettronica sono migliorati i servizi di liquidazione delle fatture, con tempi più ristretti e minori costi cartacei e la gestione telematica dei mandati di pagamento e delle reversali di incasso.

Entro il 31.12.2017 si dovrà procedere alla gestione telematica delle deliberazioni di Giunta e Consiglio Comunale e delle determinazioni dei Responsabili di Settore al fine di dare adempimento al processo di superamento di sistemi basati sull'uso di supporti cartacei

CANCELLERIA, CARTA, STAMPATI E ALTRO MATERIALE DI CONSUMO

Le attività svolte fino ad oggi e la situazione di partenza.

Gli acquisti di materiale di cancelleria sono stati effettuati nella totalità dei casi a mezzo dell'Economo Comunale.

L'acquisto di materiale di cancelleria è stato razionalizzato sulla base dei fabbisogni aventi carattere di continuità e ricorrenza, evitando la costituzione di eccessive scorte di magazzino, al fine di scongiurare il deterioramento o l'inutilizzabilità del materiale.

L'approvvigionamento dei materiali di consumo è stato razionalizzato tenendo conto dei fabbisogni resi noti dai diversi Settori all'Economato, allo scopo di evitare singole indagini di mercato e procedere a forniture centralizzate in grado di garantire economie, ovvero tramite una drastica riduzione delle previsioni di bilancio delle varie Aree.
È stato potenziato l'uso degli strumenti offerti da Consip o da centrali regionali di committenza.

DOTAZIONI INFORMATICHE

Di seguito si riporta la consistenza delle dotazioni al 31/12/2016

UBICAZIONE		DATI ARTICOLO			
AREA/SETTORE/SERVIZIO	Ufficio	NOME ARTICOLO	DESCRIZIONE	PRODUTTORE	MODELLO / S.O.
ECONOMICO FINANZIARIO-ATTIVITA' PRODUTTIVE	Sportello	PC_1	Computer sportello	SIEMENS	WINDOWS 10
ECONOMICO FINANZIARIO-ATTIVITA' PRODUTTIVE	Sportello	STAMPANTE_1	Stampante sportello	SAMSUNG	ML-3310ND
ECONOMICO FINANZIARIO-ATTIVITA' PRODUTTIVE	Sportello	PC_2	Computer sportello di riserva	HP	WINDOWS 10
ECONOMICO FINANZIARIO-ATTIVITA' PRODUTTIVE	Tributi	PC_3	Computer tributi	HP	WINDOWS XP
ECONOMICO FINANZIARIO-ATTIVITA' PRODUTTIVE	Tributi	STAMPANTE_2	Stampante per tributi	SAMSUNG	ML-3310ND
ECONOMICO FINANZIARIO-ATTIVITA' PRODUTTIVE	Tributi	PC_4	Computer tributi di riserva	SIEMENS	WINDOWS XP
ECONOMICO FINANZIARIO-ATTIVITA' PRODUTTIVE	Tributi	PC_5	Computer tributi	DEL	WINDOWS 10
ECONOMICO FINANZIARIO-ATTIVITA' PRODUTTIVE	Tributi	STAMPANTE_3	Stampante per tributi	SAMSUNG	ML-3310ND
ECONOMICO FINANZIARIO-ATTIVITA' PRODUTTIVE	Contabilita	PC_6	Computer contabilità	DEL	WINDOWS 10
ECONOMICO FINANZIARIO-ATTIVITA' PRODUTTIVE	Contabilita	STAMPANTE_4	Stampante per contabilità	HP	CP PRO 1025
ECONOMICO FINANZIARIO-ATTIVITA' PRODUTTIVE	Ragioniere Capo	PC_7	Computer ragioniere capo	SIEMENS	WINDOWS 10
ECONOMICO FINANZIARIO-ATTIVITA' PRODUTTIVE	Ragioniere Capo	STAMPANTE_5	Stampante ragioniere capo	HP	CP102
ECONOMICO FINANZIARIO-ATTIVITA' PRODUTTIVE	Contabilita	PC_8	Computer trasmissione banca	OLIDATA	WINDOWS 10
ECONOMICO FINANZIARIO-ATTIVITA' PRODUTTIVE	Contabilita	STAMPANTE_6	Stampante per contabilita	SAMSUNG	ML-3471ND
ECONOMICO FINANZIARIO-ATTIVITA' PRODUTTIVE	Contabilita	PC_9	Computer trasmissione banca	DEL	WINDOWS 10
ECONOMICO FINANZIARIO-ATTIVITA' PRODUTTIVE	Contabilita	PC_10	Computer ced	HP	WINDOWS XP
ECONOMICO FINANZIARIO-ATTIVITA' PRODUTTIVE	Suap	PC_11	Computer suap	SIEMENS	WINDOWS XP
ECONOMICO FINANZIARIO-ATTIVITA' PRODUTTIVE	Suap	STAMPANTE_7	Stampante per suap	SAMSUNG	CLP-310
ECONOMICO FINANZIARIO-ATTIVITA' PRODUTTIVE	Unione	PC_12	Computer unione	OLIDATA	WINDOWS XP
ECONOMICO FINANZIARIO-ATTIVITA' PRODUTTIVE	Unione	STAMPANTE_8	Stampante per unione	HP	1160
ECONOMICO FINANZIARIO-ATTIVITA' PRODUTTIVE	Personale	PC_13	Computer personale	SIEMENS	WINDOWS 7

ECONOMICO FINANZIARIO-ATTIVITA' PRODUTTIVE	Personale	STAMPANTE_9	Stampante per personale	SAMSUNG	ML-3310ND
ECONOMICO FINANZIARIO-ATTIVITA' PRODUTTIVE	Personale	PC_14	Computer personale	HP	WINDOWS XP
ECONOMICO FINANZIARIO-ATTIVITA' PRODUTTIVE	Personale	PC_15	Computer scarico timbrature	SIEMENS	WINDOWS XP
ECONOMICO FINANZIARIO-ATTIVITA' PRODUTTIVE	Personale	PC_16	Computer personale	SIEMENS	WINDOWS 7
ECONOMICO FINANZIARIO-ATTIVITA' PRODUTTIVE	Personale	STAMPANTE_10	Stampante per personale	SAMSUNG	ML-3310ND
ECONOMICO FINANZIARIO-ATTIVITA' PRODUTTIVE	Multifunzione	MULTI_1	Multifunzione per settore economico	XEROX	WORKCentre 5875i
EDILIZIA PRIVATA E AMBIENTE	Multifunzione	MULTI_2	Multifunzione per settore edilizia	KYOCERA	3501i
EDILIZIA PRIVATA E AMBIENTE	Edilizia Privata	STAMPANTE_11	Stampante per pratiche	HP	CP 5225
EDILIZIA PRIVATA E AMBIENTE	Edilizia Privata	PC_17	Computer edilizia	SIEMENS	WINDOWS 7
EDILIZIA PRIVATA E AMBIENTE	Edilizia Privata	STAMPANTE_12	Stampante per pratiche	SAMSUNG	ML-3310ND
EDILIZIA PRIVATA E AMBIENTE	Edilizia Privata	PC_18	Computer riserva	SIEMENS	WINDOWS XP
EDILIZIA PRIVATA E AMBIENTE	Edilizia Privata	PC_19	Computer edilizia	DEL	WINDOWS 10
EDILIZIA PRIVATA E AMBIENTE	Resp. Edilizia	PC_20	Computer caposettore	OLIDATA	WINDOWS 8
EDILIZIA PRIVATA E AMBIENTE	Resp. Edilizia	STAMPANTE_13	Stampante caposettore	HP	CP 1025
EDILIZIA PRIVATA E AMBIENTE	Ambiente	PC_21	Computer ambiente	SIEMENS	WINDOWS XP
EDILIZIA PRIVATA E AMBIENTE	Ambiente	STAMPANTE_14	Stampante ambiente	HP	1015
AREA TECNICA	Opere pubbliche	PLOTTER_1	Plotter	HP	Design 500
AREA TECNICA	Opere pubbliche	PC_22	Computer Opere pubbliche	DEL	WINDOWS 10
AREA TECNICA	Opere pubbliche	STAMPANTE_15	Stampante Opere pubbliche	HP	Color 2600n
AREA TECNICA	Opere pubbliche	PC_23	Computer Opere pubbliche	SIEMENS	WINDOWS XP
AREA TECNICA	Opere pubbliche	STAMPANTE_16	Stampante Opere pubbliche	SAMSUNG	ML-3471ND
AREA TECNICA	Opere pubbliche	PC_24	Computer Opere in fase di dimissione	SIEMENS	WINDOWS XP
AREA TECNICA	Resp. area tecnica	PORT_1	Computer portatile	DEL	WINDOWS 10
AREA TECNICA	Resp. area tecnica	STAMPANTE_17	Stampante aria tecnica	HP	CP 1025
AREA TECNICA	Patrimonio	PC_25	Computer Patrimonio	SIEMENS	WINDOWS XP
AREA TECNICA	Patrimonio	PC_26	Computer Patrimonio	OLIDATA	WINDOWS 8
AREA TECNICA	Patrimonio	PC_27	Computer Patrimonio	DEL	WINDOWS 10
AREA TECNICA	Multifunzione	MULTI_3	Multifunzione per area tecnica	KYOCERA	3501i

SERVIZI ALLA PERSONA E MANIFESTAZIONI	Servizi alla persona	PC_28	Computer per servizi alla persona	DEL	WINDOWS 10
SERVIZI ALLA PERSONA E MANIFESTAZIONI	Servizi alla persona	STAMPANTE_18	Stampante per servizi alla persona	SAMSUNG	ML-3310ND
SERVIZI ALLA PERSONA E MANIFESTAZIONI	Servizi alla persona	PC_30	Computer per servizi alla persona	OLIDATA	WINDOWS 8
SERVIZI ALLA PERSONA E MANIFESTAZIONI	Servizi alla persona	STAMPANTE_19	Stampante per servizi alla persona	HP	Laserjet 1160
SERVIZI ALLA PERSONA E MANIFESTAZIONI	Servizi alla persona	MULTI_4	Multifunzione per area tecnica	KYOCERA	3501i
SERVIZI ALLA PERSONA E MANIFESTAZIONI	Resp. Servizi persona	PC_31	Computer responsabile	OLIDATA	WINDOWS 8
SERVIZI ALLA PERSONA E MANIFESTAZIONI	Resp. Servizi persona	STAMPANTE_20	Stampante responsabile	SAMSUNG	CLP-310
SERVIZI ALLA PERSONA E MANIFESTAZIONI	Assistente sociale	PC_32	Computer assistente sociale	SIEMENS	WINDOWS XP
SERVIZI ALLA PERSONA E MANIFESTAZIONI	Assistente sociale	STAMPANTE_21	Stampante assistente sociale	SAMSUNG	ML-3310ND
SERVIZI ALLA PERSONA E MANIFESTAZIONI	Manifestazioni	PC_33	Computer manifestazioni	HP	WINDOWS XP
SERVIZI ALLA PERSONA E MANIFESTAZIONI	Manifestazioni	STAMPANTE_22	Stampante manifestazioni	HP	Laserjet 2200
MANIFESTAZIONI E CULTURA	Manifestazioni	PC_34	Computer manifestazioni	DEL	WINDOWS 10
MANIFESTAZIONI E CULTURA	Manifestazioni	STAMPANTE_23	Stampante manifestazioni	HP	CP 5225
SEGRETERIA E CONTRATTI	URP Centralino	PC_35	Computer per URP	OLIDATA	WINDOWS 10
SEGRETERIA E CONTRATTI	URP Centralino	STAMPANTE_24	Stampante per URP	SAMSUNG	ML-3471ND
SEGRETERIA E CONTRATTI	Segreteria e Contratti	PC_36	Computer segreteria	SIEMENS	WINDOWS 7
SEGRETERIA E CONTRATTI	Segreteria e Contratti	STAMPANTE_25	Stampante segreteria	HP	Laserjet 1160
SEGRETERIA E CONTRATTI	Commercio e Agricoltura	PC_37	Computer commercio	OLIDATA	WINDOWS XP
SEGRETERIA E CONTRATTI	Commercio e Agricoltura	STAMPANTE_26	Stampante commercio	HP	Laserjet 2200
SEGRETERIA E CONTRATTI	Assessori / Stage	PC_38	Computer per stage	HP	WINDOWS XP
SEGRETERIA E CONTRATTI	Assessori / Stage	PC_49	Computer per assessori	HP	WINDOWS XP
SEGRETERIA E CONTRATTI	Segreteria sindaco	PC_50	Computer segreteria	SIEMENS	WINDOWS 7
SEGRETERIA E CONTRATTI	Segreteria sindaco	STAMPANTE_27	Stampante segreteria	SAMSUNG	ML-3710ND
SEGRETERIA E CONTRATTI	Sindaco	PC_51	Computer sindaco	SIEMENS	WINDOWS 10
SEGRETERIA E CONTRATTI	Protocollo	PC_52	Computer protocollo	SIEMENS	WINDOWS XP
SEGRETERIA E CONTRATTI	Protocollo	STAMPANTE_28	Stampante protocollo	SAMSUNG	ML-3710ND
SEGRETERIA E CONTRATTI	Segretario	PC_53	Pc segretario	DEL	WINDOWS 10
SEGRETERIA E CONTRATTI	Segretario	STAMPANTE_29	Stampante segretario	SAMSUNG	ML-3710ND
SEGRETERIA E CONTRATTI	Multifunzione	MULTI_4	Multifunzione per piano	KYOCERA	3501i
SERVIZI DEMOGRAFICI E STATISTICI	Anagrafe	PC_54	Computer anagrafe	DEL	WINDOWS 10

SERVIZI DEMOGRAFICI E STATISTICI	Anagrafe	STAMPANTE_30	Stampante anagrafe	HP	Laserjet 1160
SERVIZI DEMOGRAFICI E STATISTICI	Anagrafe	MULTI_5	Multifunzione per anagrafe	KYOCERA	3501i
SERVIZI DEMOGRAFICI E STATISTICI	Anagrafe	PC_55	Computer anagrafe	OLIDATA	WINDOWS 8
SERVIZI DEMOGRAFICI E STATISTICI	Anagrafe	STAMPANTE_31	Stampante anagrafe	SAMSUNG	ML-3310ND
SERVIZI DEMOGRAFICI E STATISTICI	Anagrafe	STAMPANTE_32	Stampante per CI e Stato civile	SIMI	SIMI 0498
SERVIZI DEMOGRAFICI E STATISTICI	Stato civile	PC_56	Computer anagrafe	SIEMENS	WINDOWS 7
SERVIZI DEMOGRAFICI E STATISTICI	Stato civile	STAMPANTE_33	Stampante per CI e Stato civile	SIMI	SIMI 0498
SERVIZI DEMOGRAFICI E STATISTICI	Stato civile	PC_57	Computer riserva	SIEMENS	WINDOWS 7
SERVIZI DEMOGRAFICI E STATISTICI	Resp. Demografici	PC_58	Computer responsabile	OLIDATA	WINDOWS 8
SERVIZI DEMOGRAFICI E STATISTICI	Resp. Demografici	STAMPANTE_34	Stampante responsabile	SAMSUNG	ML-3310ND
SERVIZI DEMOGRAFICI E STATISTICI	Resp. Demografici	STAMPANTE_35	Stampante per elettorale	EPSON	LQ2180
SERVIZI DEMOGRAFICI E STATISTICI	Resp. Demografici	PC_59	Computer CIE	SIEMENS	WINDOWS 10
SERVIZI DEMOGRAFICI E STATISTICI	Resp. Demografici	STAMPANTE_36	Stampante CIE	LEXMARK	MX310DN
SERVIZI DEMOGRAFICI E STATISTICI	Resp. Demografici	PC_60	Computer supporto CIE	SIEMENS	WINDOWS 7
SERVIZI DEMOGRAFICI E STATISTICI	Resp. Demografici	STAMPANTE_37	Stampante supporto CIE	SAMSUNG	ML-3310ND
MANIFESTAZIONI E CULTURA	Biblioteca	PC_61	Computer biblioteca	SIEMENS	WINDOWS XP
MANIFESTAZIONI E CULTURA	Biblioteca	STAMPANTE_1	Stampante biblioteca	SAMSUNG	ML-3710ND
MANIFESTAZIONI E CULTURA	Biblioteca	PC_62	Computer biblioteca per volontari	OLIDATA	WINDOWS XP
MANIFESTAZIONI E CULTURA	Biblioteca	STAMPANTE_1	Stampante biblioteca per volontari	SAMSUNG	ML-3471ND
MANIFESTAZIONI E CULTURA	Biblioteca	PC_63	Computer per lettori	ASUS	WINDOWS 10
MANIFESTAZIONI E CULTURA	Biblioteca	PC_64	Computer per lettori	ASUS	WINDOWS 10

DISMISSIONI DI DOTAZIONI STRUMENTALI

Il presente piano non prevede la dismissione di dotazioni strumentali al di fuori dei casi di guasto irreparabile, di valutazione costo/benefici con esito sfavorevole relativa alla riparazione di macchine obsolete.

L'eventuale dismissione di un'apparecchiatura da una postazione di lavoro derivante da una razionalizzazione dell'utilizzo delle dotazioni strumentali complessive comporterà la riallocazione in un'altra postazione, ufficio o area di lavoro fino al termine del suo ciclo di vita.

CRITERIO DI GESTIONE DEI TELEFONI

Ogni posto di lavoro ha in dotazione un apparecchio telefonico.

Attualmente sono in vigore contratti con TIM spa tramite Consip S.p.A. mentre la rete dati è gestita internamente.

È stato realizzato nel corso del 2015 un sistema VOIP/TOIP in tecnologia SELTA per lo sviluppo del sistema di networking e di comunicazione vocale.

TELEFONI CELLULARI

Sono attualmente attive, con oneri ripartiti tra i diretti assegnatari e l'amministrazione, n. **39** schede sim per telefonia mobile. Sono inoltre attive, con oneri interamente a carico del Comune, n.**2** schede M2M per servizi vari, n. **39** telefoni cellulari e mentre non vi sono chiavette soggetti a contratto TIM.

DOTAZIONE DI APPARECCHIATURE DI TELEFONIA MOBILE PER ESIGENZE DI SERVIZIO

SERVIZIO	NUMERO CELLULARI IN CARICO
Sindaco	1
Vice Sindaco	1
Assessori Comunali	4
Presidente del Consiglio Comunale	1
Consiglieri Comunale	3
Segretario Generale	1
Settore Economico Finanziario	2
Settore Servizi alla Persona e Manifestazioni	4
Settore Demografico	3
Settore Tecnico	8
Settore Edilizia Privata - Ambiente	2
Polizia Municipale	9

OBIETTIVI DI ULTERIORE RISPARMIO

In via generale si adotteranno le seguenti misure di razionalizzazione:

- divieto di utilizzo degli apparecchi per scopi diversi dall'attività istituzionale dell'Ente, salvo i TPO che assumono a loro carico tutto il costo delle telefonate;
- gli apparecchi non più funzionanti verranno dismessi e riassegnati solamente se il possessore, in relazione alla funzione ricoperta, debba essere reperibile costantemente;
- dotare i cellulari (qualora necessario) di un sistema dual billing che consente la separata fatturazione delle chiamate per ragioni d'ufficio da quelle personali (in casi diversi dai TPO).
- Obbligo di porre a carico dell'utilizzatore ogni canone che si discosti da quello minimo previsto dai prodotti disponibili in convenzione Consip;

- Obbligo per il dipendente di rimborsare ogni costo che non derivi da un utilizzo dello strumento esclusivamente per servizio.

CRITERI DI GESTIONE DELLE AUTOVETTURE DI SERVIZIO

AUTOMEZZI DI SERVIZIO (ART. 5 COMMA 2 LEGGE 95/2012)

L'Ente rispetta il limite disposto dall'art. 5, comma 2, del D.l. 95/2012, non superando per l'acquisto la manutenzione, il noleggio e l'esercizio di autovetture il 50% della spesa sostenuta nell'anno 2010. Restano escluse dalla limitazione la spesa per autovetture utilizzate per i servizi istituzionali di tutela dell'ordine e della sicurezza pubblica, per i servizi sociali e sanitari svolti per garantire i livelli essenziali di assistenza.

Le autovetture di servizio in dotazione al Comune di Canelli alla data odierna sono le seguenti:

ELENCO AUTOMEZZI DEL COMUNE DI CANELLI ANNO 2017				
N.	Veicolo	Servizio	Targa o telaio	Data immatricolazione
1	Fiat Panda	Patrimonio	FL686AJ	lug-17
2	Ignis Suzuki	Patrimonio	CK 837 PN	apr-04
3	Fiat 16	Patrimonio	DJ545XB	mar-07
4	Fiat Panda	Patrimonio	AT 282788	ott-88
5	Fiat Doblò	Servizi Sociali	DK 500 PK	feb-08
6	Fiat Fiorino	Squadra	AB 409 PZ	mar-95
7	Camion Iveco 35.8	Squadra	AB 308 PY	feb-95
8	Zip 50	Squadra	X5W6X4	feb-95
9	Trattore Goldoni 926	Squadra	AT30403	mar-85
10	Piaggio Quargo	Patrimonio	DF 39993	giu-08

Nel 2017 si è provveduto alla rottamazione di:

N.	Veicolo	Servizio	Targa o telaio	Data immatricolazione
1	Camion Fiat 109	Patrimonio	AT246652	mar-95
2	Ignis Suzuki	Patrimonio	CK835PN	apr-04
3	Piaggio Porter	Patrimonio	CD552ZR	mar-03
4	Ape 50	Patrimonio	X5W6X5	giu-04
5	Fiat Panda	Patrimonio	AB998PX	feb-95
6	Piaggio Porter	Patrimonio	CD553ZR	mar-03

in quanto non risultava conveniente per l'Ente ripristinarne la funzionalità.

Non risulta possibile né economico ridurre i veicoli e/o i mezzi sopraelencati, se non a discapito dei servizi istituzionalmente resi da questo Ente alla popolazione.

La loro sostituzione potrà avvenire in caso di eliminazione e/o dismissione per guasti irreparabili oppure per costi di manutenzione che superino il valore economico del bene, compatibilmente con le risorse finanziarie disponibili. In fase di eventuale acquisto dei nuovi veicoli si dovrà indirizzare la scelta verso mezzi a basso impatto ambientale.

OBIETTIVI DI RISPARMIO

In via generale per ottenere ulteriori risparmi nel triennio **2017-2019**, il cui conseguimento ad oggi appare certamente limitato in considerazione della riduzione già effettuata in termini di spesa e di mezzi, si adotteranno le seguenti misure di razionalizzazione:

- utilizzo dei mezzi limitato ai soli fini istituzionali e solo in caso di obbligo assoluto;

- verifica puntuale della spesa delle normali manutenzioni, revisioni e riparazioni, nonché la fornitura di carburante che già oggi avviene comunque a mezzo convenzione Consip.

DISMISSIONE DEGLI AUTOMEZZI

La dismissione degli automezzi avverrà, a seconda della condizione d'uso e del valore del mezzo, mediante:

- rottamazione;
- alienazione
- cessione ad enti o associazioni di volontariato.

CRITERIO DI GESTIONE DEGLI IMMOBILI

L'ente dispone di un patrimonio immobiliare ad uso abitativo o di servizio costituito dai sottoelencati fabbricati:

- **BENI IMMOBILI AD USO ABITATIVO O DI SERVIZIO (ART. 2**

COMMA 594 LETTERA "C" LEGGE 244/2007)

Denominazione	Missione	Programma
APPARTAMENTO CUSTODE DEPURATORE	09 - Sviluppo sostenibile e tutela del territorio e dell'ambiente	01 - Difesa del suolo
BAGNI PUBBLICI VIALE INDIPENDENZA/PIAZZA GANCIA	01 - Servizi istituzionali, generali e di gestione	01 - Organi istituzionali
BOCCIODROMO	06 - Politiche giovanili, sport e tempo libero	01 - Sport e tempo libero
CABINE ENEL	01 - Servizi istituzionali, generali e di gestione	01 - Organi istituzionali
CAMPO SPORTIVO "SAN PAOLO"	06 - Politiche giovanili, sport e tempo libero	01 - Sport e tempo libero
CASA DI RIPOSO	12 - Diritti sociali, politiche sociali e famiglia	01 - Interventi per l'infanzia e i minori e per asili nido
CASCINA LA MONCALVINA - ISTITUTO SPERIMENTALE VITICOLTURA	16 - Agricoltura, politiche agroalimentari e pesca	01 - Sviluppo del settore agricolo e del sistema agroalimentare
CENTRO SERVIZI PER P.M.I. (EX SCUOLA ELEMENTARE)	14 - Sviluppo economico e competitività	01 - Industria PMI e Artigianato
CHIESA S.ROCCO	05 - Tutela e valorizzazione dei beni e delle attività culturali	01 - Valorizzazione dei beni di interesse storico
CHIOSCO BAR CAMPO CALCIO	06 - Politiche giovanili, sport e tempo libero	01 - Sport e tempo libero
CIMITERO COMUNALE	12 - Diritti sociali, politiche sociali e famiglia	01 - Interventi per l'infanzia e i minori e per asili nido

EX PROPRIETA' DISTILLERIA CANELLESE C. BOCCHINO & C. S.P.A	10 - Trasporti e diritto alla mobilità	01 - Trasporto ferroviario
FABBRICATO SAN LEONARDO	08 - Assetto del territorio ed edilizia abitativa	01 - Urbanistica e assetto del territorio
MAGAZZINO COMUNALE - VV.FF.	11 - Soccorso civile	01 - Sistema di protezione civile
MAGAZZINO COMUNALE IN REGIONE DENTE	01 - Servizi istituzionali, generali e di gestione	01 - Organi istituzionali
MAGAZZINO DEPURATORE	09 - Sviluppo sostenibile e tutela del territorio e dell'ambiente	01 - Difesa del suolo
MAGAZZINO OFFICINE ARTOM - VV.UU. - PROTEZIONE CIVILE	03 - Ordine pubblico e sicurezza	01 - Polizia locale e amministrativa
PALAZZETTO DELLO SPORT	06 - Politiche giovanili, sport e tempo libero	01 - Sport e tempo libero
PALAZZO MUNICIPALE	01 - Servizi istituzionali, generali e di gestione	01 - Organi istituzionali
PARCO MULTIMEDIALE PER RICERCA DOCUMENTALE-STORIA DEL VINO E DEL GUSTO	14 - Sviluppo economico e competitività	01 - Industria PMI e Artigianato
PESA PUBBLICA	01 - Servizi istituzionali, generali e di gestione	01 - Organi istituzionali
PRETURA	02 - Giustizia	01 - Uffici giudiziari
SCUOLA ELEMENTARE E MEDIA	04 - Istruzione e diritto allo studio	01 - Istruzione prescolastica
SCUOLA ELEMENTARE VIA BOSCA	04 - Istruzione e diritto allo studio	01 - Istruzione prescolastica
SCUOLA MATERNA C.A. DALLA CHIESA	04 - Istruzione e diritto allo studio	01 - Istruzione prescolastica
SCUOLA MATERNA SPECCHIO DEI TEMPI	04 - Istruzione e diritto allo studio	01 - Istruzione prescolastica
SEDE ASSOCIAZIONE A.N.A.	12 - Diritti sociali, politiche sociali e famiglia	01 - Interventi per l'infanzia e i minori e per asili nido
SEDE POLIZIA MUNICIPALE (EX SCUOLA ELEMENTARE)	03 - Ordine pubblico e sicurezza	01 - Polizia locale e amministrativa
SEDE PROTEZIONE CIVILE - EX CASA MERLINO	11 - Soccorso civile	01 - Sistema di protezione civile
STADIO COMUNALE "P. SARDI"	06 - Politiche giovanili, sport e tempo libero	01 - Sport e tempo libero

- 1 – BENI IMMOBILI LOCATI

Non vi sono beni immobili ad uso abitativo o di servizio locali.

2 – IMMOBILI UTILIZZATI DIRETTAMENTE

Denominazione	Missione	Programma
BAGNI PUBBLICI VIALE INDIPENDENZA/PIAZZA GANCIA	01 - Servizi istituzionali, generali e di gestione	01 - Organi istituzionali
CABINE ENEL	01 - Servizi istituzionali, generali e di gestione	01 - Organi istituzionali
CASA DI RIPOSO	12 - Diritti sociali, politiche sociali e famiglia	01 - Interventi per l'infanzia e i minori e per asili nido
CASCINA LA MONCALVINA - ISTITUTO SPERIMENTALE VITICOLTURA	16 - Agricoltura, politiche agroalimentari e pesca	01 - Sviluppo del settore agricolo e del sistema agroalimentare
CENTRO SERVIZI PER P.M.I. (EX SCUOLA ELEMENTARE)	14 - Sviluppo economico e competitività	01 - Industria PMI e Artigianato
CHIESA S.ROCCO	05 - Tutela e valorizzazione dei beni e delle attività culturali	01 - Valorizzazione dei beni di interesse storico

CIMITERO COMUNALE	12 - Diritti sociali, politiche sociali e famiglia	01 - Interventi per l'infanzia e i minori e per asili nido
MAGAZZINO COMUNALE - VV.FF.	11 - Soccorso civile	01 - Sistema di protezione civile
MAGAZZINO COMUNALE IN REGIONE DENTE	01 - Servizi istituzionali, generali e di gestione	01 - Organi istituzionali
MAGAZZINO OFFICINE ARTOM - VV.UU. - PROTEZIONE CIVILE	03 - Ordine pubblico e sicurezza	01 - Polizia locale e amministrativa
PALAZZETTO DELLO SPORT	06 - Politiche giovanili, sport e tempo libero	01 - Sport e tempo libero
PALAZZO MUNICIPALE	01 - Servizi istituzionali, generali e di gestione	01 - Organi istituzionali
PARCO MULTIMEDIALE PER RICERCA DOCUMENTALE-STORIA DEL VINO E DEL GUSTO	14 - Sviluppo economico e competitività	01 - Industria PMI e Artigianato
PRETURA	02 - Giustizia	01 - Uffici giudiziari
SCUOLA ELEMENTARE E MEDIA	04 - Istruzione e diritto allo studio	01 - Istruzione prescolastica
SCUOLA ELEMENTARE VIA BOSCA	04 - Istruzione e diritto allo studio	01 - Istruzione prescolastica
SCUOLA MATERNA C.A. DALLA CHIESA	04 - Istruzione e diritto allo studio	01 - Istruzione prescolastica
SCUOLA MATERNA SPECCHIO DEI TEMPI	04 - Istruzione e diritto allo studio	01 - Istruzione prescolastica
SEDE POLIZIA MUNICIPALE (EX SCUOLA ELEMENTARE)	03 - Ordine pubblico e sicurezza	01 - Polizia locale e amministrativa
SEDE PROTEZIONE CIVILE - EX CASA MERLINO	11 - Soccorso civile	01 - Sistema di protezione civile
STADIO COMUNALE "P. SARDI"	06 - Politiche giovanili, sport e tempo libero	01 - Sport e tempo libero

L'Amministrazione comunale ha ristrutturato negli anni alcuni immobili.

Per lo stato di alcuni immobili resta comunque pesante l'onere della manutenzione. Si provvede annualmente, compatibilmente con le risorse di bilancio, a interventi di ripristino secondo le priorità rilevate dall'Ufficio Tecnico Comunale.

Fatte salve le eventuali valutazioni per la dismissione dei beni immobili, non si prevedono economie di spesa

Pareggio di bilancio 2017 - Art. 1, commi 470, 470-bis, 471, 473 e 474 della legge n. 232/2016

CITTA' METROPOLITANE, PROVINCE E COMUNI

PROSPETTO per la CERTIFICAZIONE

della verifica del rispetto degli obiettivi del pareggio di bilancio 2017

da trasmettere entro il termine perentorio del 31 marzo 2018

DENOMINAZIONE ENTE Comune di CANELLI

VISTO il decreto n. 138205 del 27 giugno 2017 concernente il monitoraggio periodico delle risultanze del saldo di finanza pubblica per l'anno 2017 delle Città metropolitane, delle Province e dei Comuni;

VISTI i risultati della gestione di competenza dell'esercizio 2017;

VISTE le informazioni sul monitoraggio delle risultanze del saldo di finanza pubblica 2017 trasmesse da questo Ente mediante il sito web "http://pareggiobilancio.mef.gov.it".

SI CERTIFICANO LE SEGUENTI RISULTANZE:

Importi in migliaia di euro

S A L D O D I F I N A N Z A P U B B L I C A 2017

		Competenza
1	SALDO TRA ENTRATE E SPESE FINALI VALIDE AI FINI DEI SALDI DI FINANZA PUBBLICA	354
2	Impegni degli enti locali colpiti dal sisma di cui agli allegati 1, 2 e 2-bis al decreto-legge 17 ottobre 2016, n. 189 per spese sostenute per investimenti, ai sensi dell'articolo 43-bis del decreto legge n. 50 del 2017, realizzati attraverso l'utilizzo dei risultati di amministrazione degli esercizi precedenti e il ricorso al debito, non coperti da eventuali spazi finanziari acquisiti nel 2017 con le intese regionali e i patti di solidarietà nazionali (artt. 2 e 4 del D.P.C.M. 21 febbraio 2017, n. 21 e i patti di solidarietà di cui ai commi da 485 e seguenti dell'articolo 1 della legge n. 232 del 2016)	
3=1+2	SALDO TRA ENTRATE E SPESE FINALI RIDETERMINATO valido ai fini dei vincoli di finanza pubblica	354
4	OBIETTIVO DI SALDO FINALE DI COMPETENZA 2017	
5	SPAZI FINANZIARI ACQUISITI NELL'ANNO 2017 CON INTESE REGIONALI E PATTI DI SOLIDARIETA' NAZIONALI E NON UTILIZZATI PER IMPEGNI DI SPESA IN CONTO CAPITALE PER INVESTIMENTI DI CUI AI COMMI 485 E SEGUENTI, ART. 1, LEGGE 232/2016 E DI CUI AGLI ARTT. 2 E 4 DEL D.P.C.M. N. 21/2017(Per le modalità di utilizzo - Cfr. Paragrafo A dell'Allegato al decreto della certificazione)	0
6=4+5	OBIETTIVO DI SALDO FINALE DI COMPETENZA 2017 RIDETERMINATO a seguito del recupero degli spazi finanziari acquisiti nell'anno 2017 e NON utilizzati	0
7=3-6	DIFFERENZA TRA IL SALDO TRA ENTRATE E SPESE FINALI valide ai fini del saldo di finanza pubblica E OBIETTIVO DI SALDO FINALE DI COMPETENZA 2017 RIDETERMINATO	354

Sulla base delle predette risultanze si certifica che:

[x] il pareggio di bilancio per l'anno 2017 è stato rispettato

[ ] il pareggio di bilancio per l'anno 2017 NON E' STATO RISPETTATO

IL PRESIDENTE/IL SINDACO/IL SINDACO METROPOLITANO

IL RESPONSABILE DEL SERVIZIO FINANZIARIO

ORGANO DI REVISIONE ECONOMICO-FINANZIARIA

Organo Revisione (1) / Commissario Ad Acta

Organo Revisione (2)

Organo Revisione (3)

Certif. 2017/A

Pareggio di bilancio 2017 - Art. 1, commi 470, 470-bis, 471, 473, 474 e 479 della legge n. 232/2016

CITTA' METROPOLITANE, PROVINCE E COMUNI

PROSPETTO per la CERTIFICAZIONE

della verifica del rispetto degli obiettivi del pareggio di bilancio 2017

da trasmettere entro il termine perentorio del 31 marzo 2018

DENOMINAZIONE ENTE Comune di CANELLI

VISTI i risultati della gestione di cassa dell'esercizio 2017;

SI CERTIFICANO LE SEGUENTI RISULTANZE:

Importi in migliaia di euro

	S A L D O D I F I N A N Z A P U B B L I C A 2017	
		Cassa totale(1)
1	Titolo 1 - Entrate correnti di natura tributaria, contributiva e perequativa	6.144
2	Titolo 2 - Trasferimenti correnti	216
3	Titolo 3 - Entrate extratributarie	2.345
4	Titolo 4 - Entrate in c/capitale	1.725
5	Titolo 5 - Entrate da riduzione di attività finanziarie	92
6=1+2+3+4+5	**Totale Entrate finali**	10.522
7	Titolo 1 - Spese correnti	8.232
8	Titolo 2 - Spese in c/ capitale	1.618
9	Titolo 3 - Spese per incremento di attività finanziaria	0
10=7+8+9	**Totale Spese finali**	9.850
11=6-10	**Saldo finale di cassa fra le entrate finali e le spese finali**	672

1) Gestione di competenza + gestione residui.

Piano degli indicatori di bilancio

Indicatori sintetici

Rendiconto esercizio 2017

	TIPOLOGIA INDICATORE	DEFINIZIONE	VALORE INDICATORE 2017 (dati percentuali)
1	**Rigidità strutturale di bilancio**		
1.1	Incidenza spese rigide (ripiano disavanzo, personale e debito) su entrate correnti	[ripiano disavanzo a carico dell'esercizio + Impegni (Macroaggregati 1.1 "Redditi di lavoro dipendente" + pdc 1.02.01.01.000 "IRAP"– FPV entrata concernente il Macroaggregato 1.1 + FPV personale in uscita 1.1 + 1.7 "Interessi passivi" + Titolo 4 Rimborso prestiti)] /(Accertamenti primi tre titoli Entrate)	33,62
2	**Entrate correnti**		
2.1	Incidenza degli accertamenti di parte corrente sulle previsioni iniziali di parte corrente	Totale accertamenti primi tre titoli di entrata / Stanziamenti iniziali di competenza dei primi tre titoli delle Entrate	95,94
2.2	Incidenza degli accertamenti di parte corrente sulle previsioni definitive di parte corrente	Totale accertamenti primi tre titoli di entrata / Stanziamenti definitivi di competenza dei primi tre titoli delle Entrate	90,45
2.3	Incidenza degli accertamenti delle entrate proprie sulle previsioni iniziali di parte corrente	Totale accertamenti (pdc E.1.01.00.00.000 "Tributi" – "Compartecipazioni di tributi" E.1.01.04.00.000 + E.3.00.00.00.000 "Entrate extratributarie") / Stanziamenti iniziali di competenza dei primi tre titoli delle Entrate	87,29
2.4	Incidenza degli accertamenti delle entrate proprie sulle previsioni definitive di parte corrente	Totale accertamenti (pdc E.1.01.00.00.000 "Tributi" – "Compartecipazioni di tributi" E.1.01.04.00.000 + E.3.00.00.00.000 "Entrate extratributarie") / Stanziamenti definitivi di competenza dei primi tre titoli delle Entrate	82,30
2.5	Incidenza degli incassi correnti sulle previsioni iniziali di parte corrente	Totale incassi c/competenza e c/residui dei primi tre titoli di entrata / Stanziamenti iniziali di cassa dei primi tre titoli delle Entrate	88,46
2.6	Incidenza degli incassi correnti sulle previsioni definitive di parte corrente	Totale incassi c/competenza e c/residui primi tre titoli di entrata / Stanziamenti definitivi di cassa dei primi tre titoli delle Entrate	85,77
2.7	Incidenza degli incassi delle entrate proprie sulle previsioni iniziali di parte corrente	Totale incassi c/competenza e c/residui (pdc E.1.01.00.00.000 "Tributi" – "Compartecipazioni di tributi" E.1.01.04.00.000 + E.3.00.00.00.000 "Entrate extratributarie") / Stanziamenti iniziali di cassa dei primi tre titoli delle Entrate	79,96
2.8	Incidenza degli incassi delle entrate proprie sulle previsioni definitive di parte corrente	Totale incassi c/competenza e c/residui (pdc E.1.01.00.00.000 "Tributi" – "Compartecipazioni di tributi" E.1.01.04.00.000 + E.3.00.00.00.000 "Entrate extratributarie") / Stanziamenti definitivi di cassa dei primi tre titoli delle Entrate	77,53
3	**Anticipazioni dell'Istituto tesoriere**		
3.1	Utilizzo medio Anticipazioni di tesoreria	Sommatoria degli utilizzi giornalieri delle anticipazioni nell'esercizio / (365 x max previsto dalla norma)	0,00
3.2	Anticipazione chiuse solo contabilmente	Anticipazione di tesoreria all'inizio dell'esercizio successivo / max previsto dalla norma	0,00
4	**Spese di personale**		
4.1	Incidenza spesa personale sulla spesa corrente	Impegni (Macroaggregato 1.1 "Redditi di lavoro dipendente" + pdc 1.02.01.01.000 "IRAP" + FPV personale in uscita 1.1 – FPV personale in entrata concernente il Macroaggregato 1.1) / (Impegni Spesa corrente – FCDE corrente + FPV concernente il Macroaggregato 1.1 – FPV di entrata concernente il Macroaggregato 1.1)	32,87

Piano degli indicatori di bilancio
Indicatori sintetici
Rendiconto esercizio 2017

TIPOLOGIA INDICATORE		DEFINIZIONE	VALORE INDICATORE 2017 (dati percentuali)
4.2	Incidenza del salario accessorio ed incentivante rispetto al totale della spesa di personale. Indica il peso delle componenti afferenti la contrattazione decentrata dell'ente rispetto al totale dei redditi da lavoro	Impegni (pdc 1.01.01.004 + 1.01.01.008 "indennità e altri compensi al personale a tempo indeterminato e determinato"+ pdc 1.01.01.003 + 1.01.01.007 "straordinario al personale a tempo indeterminato e determinato" + FPV in uscita concernente il Macroaggregato 1.1 – FPV di entrata concernente il Macroaggregato 1.1) / Impegni (Macroaggregato 1.1 "Redditi di lavoro dipendente" + pdc U.1.02.01.01.000 "IRAP" + FPV in uscita concernente il Macroaggregato 1.1 – FPV in entrata concernente il Macroaggregato 1.1)	12,02
4.3	Incidenza spesa personale flessibile rispetto al totale della spesa di personale Indica come gli enti soddisfano le proprie esigenze di risorse umane, mixando le varie alternative contrattuali più rigide (personale dipendente) o meno rigide (forme	Impegni (pdc U.1.03.02.010.000 "Consulenze" + pdc U.1.03.02.12.000 "lavoro flessibile/LSU/Lavoro interinale" + pdc U.1.03.02.11.000 "Prestazioni professionali e specialistiche") / Impegni (Macroaggregato 1.1 "Redditi di lavoro dipendente" + pdc U.1.02.01.01.000 "IRAP" + FPV in uscita concernente il Macroaggregato 1.1 – FPV in entrata concernente il Macroaggregato 1.1)	1,71
4.4	Spesa di personale procapite (Indicatore di equilibrio dimensionale in valore assoluto	Impegni (Macroaggregato 1.1 "Redditi di lavoro dipendente" + pdc 1.02.01.01.000 "IRAP" + FPV personale in uscita 1.1 – FPV personale in entrata concernente il Macroaggregato 1.1) / popolazione residente al 1° gennaio (al 1° gennaio dell'esercizio di riferimento o, se non disponibile, al 1° gennaio dell'ultimo anno disponibile)	248,36
5	**Esternalizzazione dei servizi**		
5.1	Indicatore di esternalizzazione dei servizi	(pdc U.1.03.02.15.000 "Contratti di servizio pubblico" + pdc U.1.04.03.01.000 "Trasferimenti correnti a imprese controllate" + pdc U.1.04.03.02.000 "Trasferimenti correnti a altre imprese partecipate") / totale spese Titolo I	20,91
6	**Interessi passivi**		
6.1	Incidenza degli interessi passivi sulle entrate correnti	Impegni Macroaggregato 1.7 "Interessi passivi" / Accertamenti primi tre titoli delle Entrate ("Entrate correnti")	3,96
6.2	Incidenza degli interessi passivi sulle anticipazioni sul totale della spesa per interessi passivi	Impegni voce del pdc U.1.07.06.04.000 "Interessi passivi su anticipazioni di tesoreria" / Impegni Macroaggregato 1.7 "Interessi passivi"	0,00
6.3	Incidenza interessi di mora sul totale della spesa per interessi passivi	Impegni voce del pdc U.1.07.06.02.000 "Interessi di mora" / Impegni Macroaggregato 1.7 "Interessi passivi"	0,00
7	**Investimenti**		
7.1	Incidenza investimenti sul totale della spesa corrente e in conto capitale	Impegni (Macroaggregato 2.2 "Investimenti fissi lordi e acquisto di terreni" + Macroaggregato 2.3 "Contributi agli investimenti") / totale Impegni Tit. I + II	19,26
7.2	Investimenti diretti procapite (in valore assoluto)	Impegni per Macroaggregato 2.2 "Investimenti fissi lordi e acquisto di terreni" / popolazione residente al 1° gennaio (al 1° gennaio dell'esercizio di riferimento o, se non disponibile, al 1° gennaio dell'ultimo anno disponibile)	188,93
7.3	Contributi agli investimenti procapite (in valore assoluto)	Impegni per Macroaggregato 2.3 "Contributi agli investimenti" / popolazione residente (al 1° gennaio dell'esercizio di riferimento o, se non disponibile, al 1° gennaio dell'ultimo anno disponibile)	3,44
7.4	Investimenti complessivi procapite (in valore assoluto)	Impegni per Macroaggregati 2.2 "Investimenti fissi lordi e acquisto di terreni" e 2.3 "Contributi agli investimenti" / popolazione residente (al 1° gennaio dell'esercizio di riferimento o, se non disponibile, al 1° gennaio dell'ultimo anno disponibile)	192,37
7.5	Quota investimenti complessivi finanziati dal risparmio corrente	Margine corrente di competenza/[Impegni + relativi FPV (Macroaggregato 2.2 "Investimenti fissi lordi e acquisto di terreni" + Macroaggregato 2.3 "Contributi agli investimenti")] (9)	40,43

Piano degli indicatori di bilancio
Indicatori sintetici
Rendiconto esercizio 2017

TIPOLOGIA INDICATORE		DEFINIZIONE	VALORE INDICATORE 2017 (dati percentuali)
7.6	Quota investimenti complessivi finanziati dal saldo positivo delle partite finanziarie	Saldo positivo delle partite finanziarie /[Impegni + relativi FPV (Macroaggregato 2.2 "Investimenti fissi lordi e acquisto di terreni" + Macroaggregato 2.3 "Contributi agli investimenti")](9)	0,00
7.7	Quota investimenti complessivi finanziati da debito	Accertamenti (Titolo 6"Accensione prestiti" - Categoria 6.02.02 "Anticipazioni" - Categoria 6.03.03 "Accensione prestiti a seguito di escussione di garanzie" - Accensioni di prestiti da rinegoziazioni) / [Impegni + relativi FPV (Macroaggregato 2.2 "Investimenti fissi lordi e acquisto di terreni" + Macroaggregato 2.3 "Contributi agli investimenti")] (9)	19,17
8	**Analisi dei residui**		
8.1	Incidenza nuovi residui passivi di parte corrente su stock residui passivi correnti	Totale residui passivi titolo 1 di competenza dell'esercizio / Totale residui passivi titolo 1 al 31 dicembre	70,87
8.2	Incidenza nuovi residui passivi in c/capitale su stock residui passivi in conto capitale al 31 dicembre	Totale residui passivi titolo 2 di competenza dell'esercizio/ Totale residui titolo 2 al 31 dicembre	89,00
8.3	Incidenza nuovi residui passivi per incremento attività finanziarie su stock residui passivi per incremento attività finanziarie al 31 dicembre	Totale residui passivi titolo 3 di competenza dell'esercizio / Totale residui passivi titolo 3 al 31 dicembre	0,00
8.4	Incidenza nuovi residui attivi di parte corrente su stock residui attivi di parte corrente	Totale residui attivi titoli 1,2,3 di competenza dell'esercizio / Totale residui attivi titoli 1, 2 e 3 al 31 dicembre	78,43
8.5	Incidenza nuovi residui attivi in c/capitale su stock residui attivi in c/capitale	Totale residui attivi titolo 4 di competenza dell'esercizio / Totale residui attivi titolo 4 al 31 dicembre	58,11
8.6	Incidenza nuovi residui attivi per riduzione di attività finanziarie su stock residui attivi per riduzione di attività finanziarie	Totale residui attivi titolo 5 di competenza dell'esercizio / Totale residui attivi titolo 5 al 31 dicembre	143,58
9	**Smaltimento debiti non finanziari**		
9.1	Smaltimento debiti commerciali nati nell'esercizio	Pagamenti di competenza (Macroaggregati 1.3 "Acquisto di beni e servizi" + 2.2 "Investimenti fissi lordi e acquisto di terreni") / Impegni di competenza (Macroaggregati 1.3 "Acquisto di beni e servizi" + 2.2 "Investimenti fissi lordi e acquisto di terreni")	66,63
9.2	Smaltimento debiti commerciali nati negli esercizi precedenti	Pagamenti c/residui (Macroaggregati 1.3 "Acquisto di beni e servizi" + 2.2 "Investimenti fissi lordi e acquisto di terreni") / stock residui al 1° gennaio (Macroaggregati 1.3 "Acquisto di beni e servizi" + 2.2 "Investimenti fissi lordi e acquisto di terreni")	59,48
9.3	Smaltimento debiti verso altre amministrazioni pubbliche nati nell'esercizio	Pagamenti di competenza [Trasferimenti correnti a Amministrazioni Pubbliche (U.1.04.01.00.000) + Trasferimenti di tributi (U.1.05.00.00.000) + Fondi perequativi (U.1.06.00.00.000) + Contributi agli investimenti a Amministrazioni pubbliche (U.2.03.01.00.000) + Altri trasferimenti in conto capitale (U.2.04.01.00.000 + U.2.04.11.00.000 + U.2.04.16.00.000 + U.2.04.21.00.000)] / Impegni di competenza [Trasferimenti correnti a Amministrazioni Pubbliche (U.1.04.01.00.000) + Trasferimenti di tributi (U.1.05.00.00.000) + Fondi perequativi (U.1.06.00.00.000) + Contributi agli investimenti a Amministrazioni pubbliche (U.2.03.01.00.000) + Altri trasferimenti in conto capitale (U.2.04.01.00.000 + U.2.04.11.00.000 + U.2.04.16.00.000 + U.2.04.21.00.000)]	48,56

Piano degli indicatori di bilancio
Indicatori sintetici
Rendiconto esercizio 2017

TIPOLOGIA INDICATORE		DEFINIZIONE	VALORE INDICATORE 2017 (dati percentuali)
9.4	Smaltimento debiti verso altre amministrazioni pubbliche nati negli esercizi precedenti	Pagamenti in c/residui [Trasferimenti correnti a Amministrazioni Pubbliche (U.1.04.01.00.000) + Trasferimenti di tributi (U.1.05.00.00.000) + Fondi perequativi (U.1.06.00.00.000) + Contributi agli investimenti a Amministrazioni pubbliche (U.2.03.01.00.000) + Altri trasferimenti in conto capitale (U.2.04.01.00.000 + U.2.04.11.00.000 + U.2.04.16.00.000 + U.2.04.21.00.000)] / stock residui al 1° gennaio [Trasferimenti correnti a Amministrazioni Pubbliche (U.1.04.01.00.000) + Trasferimenti di tributi (U.1.05.00.00.000) + Fondi perequativi (U.1.06.00.00.000) + Contributi agli investimenti a Amministrazioni pubbliche (U.2.03.01.00.000) + Altri trasferimenti in conto capitale (U.2.04.01.00.000 + U.2.04.11.00.000 + U.2.04.16.00.000 + U.2.04.21.00.000)]	73,93
9.5	Indicatore annuale di tempestività dei pagamenti (di cui al comma 1, dell'articolo 9, DPCM del 22 settembre 2014)	Giorni effettivi intercorrenti tra la data di scadenza della fattura o richiesta equivalente di pagamento e la data di pagamento ai fornitori moltiplicata per l'importo dovuto, rapportata alla somma degli importi pagati nel periodo di riferimento	-5,93
10	**Debiti finanziari**		
10.1	Incidenza estinzioni anticipate debiti finanziari	Impegni per estinzioni anticipate / Debito da finanziamento al 31 dicembre anno precedente (2)	0,00
10.2	Incidenza estinzioni ordinarie debiti finanziari	(Totale impegni Titolo 4 della spesa – Impegni estinzioni anticipate) / Debito da finanziamento al 31 dicembre anno precedente (2)	2,19
10.3	Sostenibilità debiti finanziari	[Impegni (Totale 1.7 "Interessi passivi" – "Interessi di mora" (U.1.07.06.02.000) – "Interessi per anticipazioni prestiti" (U.1.07.06.04.000) + Titolo 4 della spesa – estinzioni anticipate) – (Accertamenti Entrate categoria E.4.02.06.00.000 "Contributi agli investimenti direttamente destinati al rimborso di prestiti da amministrazioni pubbliche") + Trasferimenti in conto capitale per assunzione di debiti dell'amministrazione da parte di amministrazioni pubbliche (E.4.03.01.00.000) + Trasferimenti in conto capitale da parte di amministrazioni pubbliche per 1, 2 e 3	5,76
10.4	Indebitamento procapite (in valore assoluto)	Debito di finanziamento al 31/12 (2) / popolazione residente (al 1° gennaio dell'esercizio di riferimento o, se non disponibile, al 1° gennaio dell'ultimo anno disponibile)	906,97
11	**Composizione dell'avanzo di amministrazione (4)**		
11.1	Incidenza quota libera di parte corrente nell'avanzo	Quota libera di parte corrente dell'avanzo/Avanzo di amministrazione (5)	27,99
11.2	Incidenza quota libera in c/capitale nell'avanzo	Quota libera in conto capitale dell'avanzo/Avanzo di amministrazione (6)	31,29
11.3	Incidenza quota accantonata nell'avanzo	Quota accantonata dell'avanzo/Avanzo di amministrazione (7)	37,20
11.4	Incidenza quota vincolata nell'avanzo	Quota vincolata dell'avanzo/Avanzo di amministrazione (8)	3,53
12	**Disavanzo di amministrazione**		
12.1	Quota disavanzo ripianato nell'esercizio	Disavanzo di amministrazione esercizio precedente – Disavanzo di amministrazione esercizio in corso / Totale Disavanzo esercizio precedente (3)	
12.2	Incremento del disavanzo rispetto all'esercizio precedente	Disavanzo di amministrazione esercizio in corso – Disavanzo di amministrazione esercizio precedente / Totale Disavanzo esercizio precedente (3)	
12.3	Sostenibilità patrimoniale del disavanzo	Totale disavanzo di amministrazione (3) / Patrimonio netto (1)	
12.4	Sostenibilità disavanzo effettivamente a carico dell'esercizio	Disavanzo iscritto in spesa del conto del bilancio / Accertamenti dei titoli 1, 2 e 3 delle entrate	0,00
13	**Debiti fuori bilancio**		

Piano degli indicatori di bilancio
Indicatori sintetici
Rendiconto esercizio 2017

TIPOLOGIA INDICATORE		DEFINIZIONE	VALORE INDICATORE 2017 (dati percentuali)
13.1	Debiti riconosciuti e finanziati	Importo Debiti fuori bilancio riconosciuti e finanziati / Totale impegni titolo I e titolo II	0,00
13.2	Debiti in corso di riconoscimento	Importo debiti fuori bilancio in corso di riconoscimento/Totale accertamento entrate dei titoli 1, 2 e 3	0,00
13.3	Debiti riconosciuti e in corso di finanziamento	importo Debiti fuori bilancio riconosciuti e in corso di finanziamento/Totale accertamento entrate dei titoli 1, 2 e 3	0,00
14	**Fondo pluriennale vincolato**		
14.1	Utilizzo del FPV	(Fondo pluriennale vincolato corrente e capitale iscritto in entrata del bilancio - Quota del fondo pluriennale vincolato corrente e capitale non utilizzata nel corso dell'esercizio e rinviata agli esercizi successivi) / Fondo pluriennale vincolato corrente e capitale iscritto in entrata nel bilancio. (Per il FPV riferirsi ai valori riportati nell'allegato del rendiconto concernente il FPV, totale delle colonne a) e c)	76,15
15	**Partite di giro e conto terzi**		
15.1	Incidenza partite di giro e conto terzi in entrata	Totale accertamenti Entrate per conto terzi e partite di giro / Totale accertamenti primi tre titoli delle entrate (al netto delle operazioni riguardanti la gestione della cassa vincolata)	11,96
15.2	Incidenza partite di giro e conto terzi in uscita	Totale impegni Uscite per conto terzi e partite di giro / Totale impegni del titolo I della spesa (al netto delle operazioni riguardanti la gestione della cassa vincolata)	13,56

(1) Il Patrimonio Netto è pari alla Lettera A) dello stato patrimoniale passivo. Gli enti locali delle Autonomie speciali che adottano il DLgs 118/2011 a decorrere dal 2016 e gli enti locali con popolazione inferiore a 5.000 abitanti elaborano l'indicatore a decorrere dal 2017.

(2) Il debito da finanziamento è pari alla Lettera D1 dello stato patrimoniale passivo. Gli enti locali delle Autonomie speciali che adottano il DLgs 118/2011 a decorrere dal 2016 e gli enti locali con popolazione inferiore a 5.000 abitanti elaborano l'indicatore a decorrere dal 2017.

(3) Indicatore da rappresentare solo in caso di disavanzo di amministrazione. Il disavanzo di amministrazione è pari alla lettera E dell'allegato al rendiconto riguardante il risultato di amministrazione dell'esercizio di riferimento.

(4) Da compilare solo se la voce E, dell'allegato al rendiconto concernente il risultato di amministrazione è positivo o pari a 0.

(5) La quota libera di parte corrente del risultato di amministrazione è pari alla voce E riportata nell'allegato a) al rendiconto. Il risultato di amministrazione è pari alla lettera A del predetto allegato a)

(6) La quota libera in c/capitale del risultato di amministrazione è pari alla voce D riportata nell'allegato a) al rendiconto. Il risultato di amministrazione è pari alla lettera A riportata nel predetto allegato a).

(7) La quota accantonata del risultato di amministrazione è pari alla voce B riportata nell'allegato a) al rendiconto. Il risultato di amministrazione è pari alla lettera A del predetto allegato a).

(8) La quota vincolata del risultato di amministrazione è pari alla voce C riportata nell'allegato a) al rendiconto. Il risultato di amministrazione è pari alla lettera A riportata nel predetto allegato a)

(9) Indicare al numeratore solo la quota del finanziamento destinata alla copertura di investimenti, e al denominatore escludere gli investimenti che, nell'esercizio, sono finanziati dal FPV.

Piano degli indicatori di bilancio

Indicatori analitici concernenti la composizione delle entrate e la capacità di riscossione

Rendiconto esercizio 2017

Titolo Tipologia	Denominazione	Composizione delle entrate (dati percentuali)			Percentuale di riscossione				
		Previsioni iniziali competenza / totale previsioni iniziali competenza	Previsioni definitive competenza / totale previsioni definitive competenza	Accertamenti / Totale accertamenti	% di riscossione prevista nel bilancio di previsione iniziale: Previsioni iniziali cassa / (previsioni iniziali competenza + residui)	% di riscossione prevista nelle previsioni definitive: Previsioni definitive cassa / (previsioni definitive competenz + residui)	% di riscossione complessiva: (Riscossioni c/comp Riscoss. c/residui)/ (Accertam. + residui definitivi iniziali)	% di riscossione dei crediti esigibili nell'esercizio: Riscossioni c/comp / Accertamenti di competenza	% di riscossione dei crediti esigibili negli esercizi precedenti: Riscossioni c/residui/ residui definitivi iniziali
Titolo 1	**Entrate correnti di natura tributaria,contributiva e perequativa**								
10101	Tipologia 101: Imposte tasse e proventi assimilati	32,80	31,24	50,11	61,80	79,35	76,25	84,94	36,91
10104	Tipologia 104: Compartecipazioni di tributi	0,00	0,00	0,00	0,00	0,00	0,00	0,00	0,00
10301	Tipologia 301: Fondi perequativi da Amministrazioni Centrali	3,37	2,99	4,78	100,00	100,00	96,14	95,78	100,00
10302	Tipologia 302: Fondi perequativi dalla Regione o Provincia autonoma	0,00	0,00	0,00	0,00	0,00	0,00	0,00	0,00
10000	**Totale Titolo 1: Entrate correnti di natura tributaria,contributiva e perequativa**	**36,17**	**34,23**	**54,89**	**64,43**	**80,98**	**77,82**	**85,88**	**39,34**
Titolo 2	**Trasferimenti correnti**								
20101	Tipologia 101: Trasferimenti correnti da Amministrazioni pubbliche	2,62	2,60	1,96	100,00	100,00	78,75	78,17	100,00
20102	Tipologia 102: Trasferimenti correnti da Famiglie	0,00	0,00	0,00	0,00	0,00	0,00	0,00	0,00
20103	Tipologia 103: Trasferimenti correnti da Imprese	0,35	0,28	0,08	100,00	100,00	0,00	0,00	0,00
20104	Tipologia 104: Trasferimenti correnti da Istituzioni Sociali Private	0,49	0,40	0,13	100,00	100,00	96,55	100,00	92,86
20105	Tipologia 105: Trasferimenti correnti dall'Unione Europea e dal Resto del Mondo	0,00	0,00	0,00	0,00	0,00	0,00	0,00	0,00
20000	**Totale Titolo 2: Trasferimenti correnti**	**3,46**	**3,28**	**2,17**	**100,00**	**100,00**	**76,89**	**76,54**	**80,58**
Titolo 3	**Entrate extratributarie**								
30100	Tipologia 100: Vendita di beni e servizi e proventi derivanti dalla gestione dei beni	7,31	6,97	10,21	99,96	99,96	91,18	91,24	90,27
30200	Tipologia 200: Proventi derivanti dall'attività di controllo e repressione delle irregolarità e degli illeciti	3,55	6,05	10,01	78,70	59,46	30,99	43,38	15,38
30300	Tipologia 300: Interessi attivi	0,05	0,04	0,06	100,00	100,00	99,52	99,52	0,00
30400	Tipologia 400: Altre entrate da redditi da capitale	0,17	0,16	0,29	100,00	100,00	100,00	100,00	0,00
30500	Tipologia 500: Rimborsi e altre entrate correnti	3,68	3,57	4,04	98,56	98,71	42,78	44,81	41,13
30000	**Totale Titolo 3: Entrate extratributarie**	**14,76**	**16,79**	**24,61**	**91,82**	**82,00**	**51,56**	**64,28**	**28,61**

Piano degli indicatori di bilancio

Indicatori analitici concernenti la composizione delle entrate e la capacità di riscossione

Rendiconto esercizio 2017

Titolo Tipologia	Denominazione	Composizione delle entrate (dati percentuali)			Percentuale di riscossione				
		Previsioni iniziali competenza / totale previsioni iniziali competenza	Previsioni definitive competenza / totale previsioni definitive competenza	Accertamenti / Totale accertamenti	% di riscossione prevista nel bilancio di previsione iniziale: Previsioni iniziali cassa / (previsioni iniziali competenza + residui)	% di riscossione prevista nelle previsioni definitive: Previsioni definitive cassa / (previsioni definitive competenz + residui)	% di riscossione complessiva: (Riscossioni c/comp Riscoss. c/residui)/ (Accertam. + residui definitivi iniziali)	% di riscossione dei crediti esigibili nell'esercizio: Riscossioni c/comp / Accertamenti di competenza	% di riscossione dei crediti esigibili negli esercizi precedenti: Riscossioni c/residui/ residui definitivi iniziali
Titolo 4	**Entrate in conto capitale**								
40100	Tipologia 100: Tributi in conto capitale	0,00	0,00	0,00	0,00	0,00	0,00	0,00	0,00
40200	Tipologia 200: Contributi agli investimenti	1,25	5,05	5,00	100,00	95,59	48,33	17,10	63,17
40300	Tipologia 300: Altri trasferimenti in conto capitale	0,00	0,11	0,00	100,00	100,00	0,00	0,00	0,00
40400	Tipologia 400: Entrate da alienazione di beni materiali e immateriali	1,27	0,08	0,13	4,29	100,00	98,09	98,09	0,00
40500	Tipologia 500: Altre entrate in conto capitale	3,63	3,41	3,32	96,00	99,82	51,08	54,56	49,94
40000	**Totale Titolo 4: Entrate in conto capitale**	**6,15**	**8,65**	**8,45**	**92,77**	**97,33**	**48,91**	**33,07**	**55,22**
Titolo 5	**Entrate da riduzione di attività finanziarie**								
50100	Tipologia 100: Alienazione di attività finanziarie	0,00	0,00	0,00	0,00	0,00	0,00	0,00	0,00
50200	Tipologia 200: Riscossione crediti di breve termine	0,00	0,00	0,00	0,00	0,00	0,00	0,00	0,00
50300	Tipologia 300: Riscossione crediti di medio-lungo termine	0,00	0,00	0,00	0,00	0,00	0,00	0,00	0,00
50400	Tipologia 400: Altre entrate per riduzione di attività finanziarie	0,00	0,00	0,00	100,00	100,00	24,43	0,00	24,43
50000	**Totale Titolo 5: Entrate da riduzione di attività finanziarie**	**0,00**	**0,00**	**0,00**	**100,00**	**100,00**	**24,43**	**0,00**	**24,43**
Titolo 6	**Accensione di prestiti**								
60100	Tipologia 100: Emissione di titoli obbligazionari	0,00	0,00	0,00	0,00	0,00	0,00	0,00	0,00
60200	Tipologia 200: Accensione Prestiti a breve termine	0,00	0,00	0,00	0,00	0,00	0,00	0,00	0,00
60300	Tipologia 300: Accensione Mutui e altri finanziamenti a medio lungo termine	0,00	0,00	0,00	100,00	100,00	97,41	0,00	97,41
60400	Tipologia 400: Altre forme di indebitamento	0,00	0,00	0,00	0,00	0,00	0,00	0,00	0,00
60000	**Totale Titolo 6: Accensione di prestiti**	**0,00**	**0,00**	**0,00**	**100,00**	**100,00**	**97,41**	**0,00**	**97,41**
Titolo 7	**Anticipazioni da istituto tesoriere/cassiere**								
70100	Tipologia 100: Anticipazioni da istituto tesoriere/cassiere	0,00	0,00	0,00	0,00	0,00	0,00	0,00	0,00
70000	**Totale Titolo 7: Anticipazioni da istituto tesoriere/cassiere**	**0,00**	**0,00**	**0,00**	**0,00**	**0,00**	**0,00**	**0,00**	**0,00**
Titolo 9	**Entrate per conto di terzi e partite di giro**								
90100	Tipologia 100: Entrate per partite di giro	32,07	30,11	9,64	100,00	100,00	99,95	100,00	67,75
90200	Tipologia 200: Entrate per conto terzi	7,39	6,94	0,24	100,00	100,00	99,27	100,00	98,27
90000	**Totale Titolo 9: Entrate per conto di terzi e partite di giro**	**39,46**	**37,05**	**9,88**	**100,00**	**100,00**	**99,93**	**100,00**	**96,05**

Piano degli indicatori di bilancio

Indicatori analitici concernenti la composizione delle entrate e la capacità di riscossione

Rendiconto esercizio 2017

Titolo Tipologia	Denominazione	Composizione delle entrate (dati percentuali)			Percentuale di riscossione				
		Previsioni iniziali competenza / totale previsioni iniziali competenza	Previsioni definitive competenza / totale previsioni definitive competenza	Accertamenti / Totale accertamenti	% di riscossione prevista nel bilancio di previsione iniziale: Previsioni iniziali cassa / (previsioni iniziali competenza + residui)	% di riscossione prevista nelle previsioni definitive: Previsioni definitive cassa / (previsioni definitive competenz + residui)	% di riscossione complessiva: (Riscossioni c/comp Riscoss. c/residui)/ (Accertam. + residui definitivi iniziali)	% di riscossione dei crediti esigibili nell'esercizio: Riscossioni c/comp / Accertamenti di competenza	% di riscossione dei crediti esigibili negli esercizi precedenti: Riscossioni c/residui/ residui definitivi iniziali
	TOTALE ENTRATE	**100,00**	**100,00**	**100,00**	**84,42**	**90,00**	**65,76**	**77,29**	**42,69**

Piano degli indicatori di bilancio

Indicatori analitici concernenti la composizione delle spese per missioni e programmi

Rendiconto esercizio 2017

MISSIONI E PROGRAMMI	COMPOSIZIONE DELLE SPESE PER MISSIONI E PROGRAMMI (dati percentuali)						
	Previsioni iniziali		Previsioni definitive		Dati di rendiconto		
	Incidenza Missioni/Programmi Previsioni stanziamento / totale previsioni missioni	di cui Incidenza FPV: Previsioni stanziamento FPV / Previsione FPV totale	Incidenza Missioni/Programmi Previsioni stanziamento / totale previsioni missioni	di cui Incidenza FPV: Previsioni stanziamento FPV / Previsione FPV totale	Incidenza MIssione programma: (Impegni + FPV) / (Totale impegni + Totale FPV	di cui Incidenza FPV: FPV / Totale FPV	di cui incidenza economie di spesa: Economie di competenza / Totale Economie di competenza
Missione 01 Servizi istituzionali, generali e di gestione							
01 Organi istituzionali	1,04	0,00	0,88	0,00	1,30	0,00	0,22
02 Segreteria generale	5,55	0,00	5,57	12,44	7,77	12,44	2,16
03 Gestione economica, finanziaria, programmazione e provveditorato	2,23	0,00	2,07	0,00	3,23	0,00	0,25
04 Gestione delle entrate tributarie e servizi fiscali	1,75	0,00	1,63	0,00	2,44	0,00	0,36
05 Gestione dei beni demaniali e patrimoniali	2,98	0,00	2,82	0,00	4,41	0,00	0,35
06 Ufficio tecnico	1,66	0,00	1,52	0,85	2,17	0,85	0,50
07 Elezioni e consultazioni popolari - Anagrafe e stato civile	1,11	0,00	1,00	0,00	1,36	0,00	0,43
08 Statistica e sistemi informativi	0,00	0,00	0,00	0,00	0,00	0,00	0,00
09 Assistenza tecnico-amministrativa agli enti locali	0,00	0,00	0,00	0,00	0,00	0,00	0,00
10 Risorse umane	0,00	0,00	0,00	0,00	0,00	0,00	0,00
11 Altri servizi generali	0,29	0,00	0,29	0,00	0,48	0,00	0,01
Totale Missione 01 Servizi istituzionali, generali e di gestione	**16,61**	**0,00**	**15,78**	**13,29**	**23,16**	**13,29**	**4,28**
Missione 02 Giustizia							
01 Uffici giudiziari	0,04	0,00	0,04	0,00	0,06	0,00	0,00
02 Casa circondariale e altri servizi	0,00	0,00	0,00	0,00	0,00	0,00	0,00
Totale Missione 02 Giustizia	**0,04**	**0,00**	**0,04**	**0,00**	**0,06**	**0,00**	**0,00**
Missione 03 Ordine pubblico e sicurezza							
01 Polizia locale e amministrativa	3,40	0,00	3,99	0,00	6,51	0,00	0,07
02 Sistema integrato di sicurezza urbana	0,00	0,00	0,00	0,00	0,00	0,00	0,00
Totale Missione 03 Ordine pubblico e sicurezza	**3,40**	**0,00**	**3,99**	**0,00**	**6,51**	**0,00**	**0,07**

Piano degli indicatori di bilancio

Indicatori analitici concernenti la composizione delle spese per missioni e programmi

Rendiconto esercizio 2017

MISSIONI E PROGRAMMI	COMPOSIZIONE DELLE SPESE PER MISSIONI E PROGRAMMI (dati percentuali)						
	Previsioni iniziali		Previsioni definitive		Dati di rendiconto		
	Incidenza Missioni/Programmi Previsioni stanziamento / totale previsioni missioni	di cui Incidenza FPV: Previsioni stanziamento FPV / Previsione FPV totale	Incidenza Missioni/Programmi Previsioni stanziamento / totale previsioni missioni	di cui Incidenza FPV: Previsioni stanziamento FPV / Previsione FPV totale	Incidenza MIssione programma: (Impegni + FPV) / (Totale impegni + Totale FPV	di cui Incidenza FPV: FPV / Totale FPV	di cui incidenza economie di spesa: Economie di competenza / Totale Economie di competenza
Missione 04 Istruzione e diritto allo studio							
01 Istruzione prescolastica	1,38	0,00	4,05	0,11	6,19	0,11	0,72
02 Altri ordini di istruzione non universitaria	1,77	0,00	1,58	0,00	2,59	0,00	0,00
04 Istruzione universitaria	0,00	0,00	0,00	0,00	0,00	0,00	0,00
05 Istruzione tecnica superiore	0,00	0,00	0,00	0,00	0,00	0,00	0,00
06 Servizi ausiliari all'istruzione	0,47	0,00	0,48	0,00	0,77	0,00	0,04
07 Diritto allo studio	0,00	0,00	0,00	0,00	0,00	0,00	0,00
Totale Missione 04 Istruzione e diritto allo studio	**3,62**	**0,00**	**6,11**	**0,11**	**9,55**	**0,11**	**0,76**
Missione 05 Tutela e valorizzazione dei beni e delle attività culturali							
01 Valorizzazione dei beni di interesse storico	0,51	0,00	0,45	0,00	0,65	0,00	0,14
02 Attività culturali e interventi diversi nel settore culturale	0,62	0,00	0,40	0,00	0,26	0,00	0,61
Totale Missione 05 Tutela e valorizzazione dei beni e delle attività culturali	**1,13**	**0,00**	**0,85**	**0,00**	**0,91**	**0,00**	**0,75**
Missione 06 Politiche giovanili, sport e tempo libero							
01 Sport e tempo libero	0,92	0,00	0,93	0,00	1,52	0,00	0,01
02 Giovani	0,00	0,00	0,00	0,00	0,00	0,00	0,00
Totale Missione 06 Politiche giovanili, sport e tempo libero	**0,92**	**0,00**	**0,93**	**0,00**	**1,52**	**0,00**	**0,01**
Missione 07 Turismo							
01 Sviluppo e valorizzazione del turismo	1,68	0,00	1,76	5,57	1,23	5,57	2,59
Totale Missione 07 Turismo	**1,68**	**0,00**	**1,76**	**5,57**	**1,23**	**5,57**	**2,59**
Missione 08 Assetto del territorio ed edilizia abitativa							
01 Urbanistica e assetto del territorio	3,15	0,00	3,75	0,95	3,48	0,95	4,17
02 Edilizia residenziale pubblica e locale e piani di edilizia economico-popolare	0,00	0,00	0,00	0,00	0,00	0,00	0,00
Totale Missione 08 Assetto del territorio ed edilizia abitativa	**3,15**	**0,00**	**3,75**	**0,95**	**3,48**	**0,95**	**4,17**

Piano degli indicatori di bilancio

Indicatori analitici concernenti la composizione delle spese per missioni e programmi

Rendiconto esercizio 2017

MISSIONI E PROGRAMMI			COMPOSIZIONE DELLE SPESE PER MISSIONI E PROGRAMMI (dati percentuali)						
			Previsioni iniziali		Previsioni definitive		Dati di rendiconto		
			Incidenza Missioni/Programmi Previsioni stanziamento / totale previsioni missioni	di cui Incidenza FPV: Previsioni stanziamento FPV / Previsione FPV totale	Incidenza Missioni/Programmi Previsioni stanziamento / totale previsioni missioni	di cui Incidenza FPV: Previsioni stanziamento FPV / Previsione FPV totale	Incidenza MIssione programma: (Impegni + FPV) / (Totale impegni + Totale FPV	di cui Incidenza FPV: FPV / Totale FPV	di cui incidenza economie di spesa: Economie di competenza / Totale Economie di competenza
Missione 09 Sviluppo sostenibile e tutela del territorio e dell'ambiente									
	01	Difesa del suolo	0,00	0,00	0,00	0,00	0,00	0,00	0,00
	02	Tutela, valorizzazione e recupero ambientale	0,00	0,00	0,00	0,00	0,00	0,00	0,00
	03	Rifiuti	9,04	0,00	8,00	0,00	13,00	0,00	0,22
	04	Servizio idrico integrato	0,07	0,00	0,06	0,00	0,10	0,00	0,00
	05	Aree protette, parchi naturali, protezione naturalistica e forestazione	0,32	0,00	0,33	0,00	0,55	0,00	0,00
	06	Tutela e valorizzazione delle risorse idriche	0,19	0,00	0,17	0,00	0,28	0,00	0,00
	07	Sviluppo sostenibile territorio montano piccoli Comuni	0,00	0,00	0,00	0,00	0,00	0,00	0,00
	08	Qualità dell'aria e riduzione dell'inquinamento	0,00	0,00	0,00	0,00	0,00	0,00	0,00
Totale Missione 09 Sviluppo sostenibile e tutela del territorio e dell'ambiente			**9,62**	**0,00**	**8,56**	**0,00**	**13,93**	**0,00**	**0,22**
Missione 10 Trasporti e diritto alla mobilità									
	01	Trasporto ferroviario	0,00	0,00	0,00	0,00	0,00	0,00	0,00
	02	Trasporto pubblico locale	0,00	0,00	0,00	0,00	0,00	0,00	0,00
	03	Trasporto per vie d'acqua	0,00	0,00	0,00	0,00	0,00	0,00	0,00
	04	Altre modalità di trasporto	0,00	0,00	0,00	0,00	0,00	0,00	0,00
	05	Viabilità e infastrutture stradali	8,75	0,00	11,84	80,09	16,38	80,09	4,79
Totale Missione 10 Trasporti e diritto alla mobilità			**8,75**	**0,00**	**11,84**	**80,09**	**16,38**	**80,09**	**4,79**
Missione 11 Soccorso civile									
	01	Sistema di protezione civile	0,13	0,00	0,12	0,00	0,19	0,00	0,00
	02	Interventi a seguito di calamità naturali	0,00	0,00	0,00	0,00	0,00	0,00	0,00
Totale Missione 11 Soccorso civile			**0,13**	**0,00**	**0,12**	**0,00**	**0,19**	**0,00**	**0,00**

Piano degli indicatori di bilancio

Indicatori analitici concernenti la composizione delle spese per missioni e programmi

Rendiconto esercizio 2017

MISSIONI E PROGRAMMI	COMPOSIZIONE DELLE SPESE PER MISSIONI E PROGRAMMI (dati percentuali)						
	Previsioni iniziali		Previsioni definitive		Dati di rendiconto		
	Incidenza Missioni/Programmi Previsioni stanziamento / totale previsioni missioni	di cui Incidenza FPV: Previsioni stanziamento FPV / Previsione FPV totale	Incidenza Missioni/Programmi Previsioni stanziamento / totale previsioni missioni	di cui Incidenza FPV: Previsioni stanziamento FPV / Previsione FPV totale	Incidenza MIssione programma: (Impegni + FPV) / (Totale impegni + Totale FPV	di cui Incidenza FPV: FPV / Totale FPV	di cui incidenza economie di spesa: Economie di competenza / Totale Economie di competenza
Missione 12 Diritti sociali, politiche sociali e famiglia							
01 Interventi per l'infanzia e i minori e per asili nido	0,28	0,00	0,26	0,00	0,08	0,00	0,54
02 Interventi per la disabilità	0,00	0,00	0,00	0,00	0,00	0,00	0,00
03 Interventi per gli anziani	4,44	0,00	4,00	0,00	6,47	0,00	0,14
04 Interventi per soggetti a rischio di esclusione sociale	0,00	0,00	0,00	0,00	0,00	0,00	0,00
05 Interventi per le famiglie	2,64	0,00	2,39	0,00	3,47	0,00	0,70
06 Interventi per il diritto alla casa	0,00	0,00	0,00	0,00	0,00	0,00	0,00
07 Programmazione e governo della rete dei servizi sociosanitari e sociali	0,00	0,00	0,00	0,00	0,00	0,00	0,00
08 Cooperazione e associazionismo	0,00	0,00	0,00	0,00	0,00	0,00	0,00
09 Servizio necroscopico e cimiteriale	0,50	0,00	0,49	0,00	0,72	0,00	0,13
Totale Missione 12 Diritti sociali, politiche sociali e famiglia	**7,86**	**0,00**	**7,14**	**0,00**	**10,74**	**0,00**	**1,51**
Missione 13 Tutela della salute							
01 Servizio sanitario regionale - finanziamento ordinario corrente per la garanzia dei LEA	0,00	0,00	0,00	0,00	0,00	0,00	0,00
02 Servizio sanitario regionale - finanziamento aggiuntivo corrente per livelli di assistenza superiori ai LEA	0,00	0,00	0,00	0,00	0,00	0,00	0,00
03 Servizio sanitario regionale - finanziamento aggiuntivo corrente per la copertura dello squilibrio di bilancio corrente	0,00	0,00	0,00	0,00	0,00	0,00	0,00
04 Servizio sanitario regionale - ripiano di disavanzi sanitari relativi ad esercizi pregressi	0,00	0,00	0,00	0,00	0,00	0,00	0,00
05 Servizio sanitario regionale - investimenti sanitari	0,00	0,00	0,00	0,00	0,00	0,00	0,00
06 Servizio sanitario regionale - restituzione maggiori gettiti SSN	0,00	0,00	0,00	0,00	0,00	0,00	0,00
07 Ulteriori spese in materia sanitaria	0,00	0,00	0,00	0,00	0,00	0,00	0,00
Totale Missione 13 Tutela della salute	**0,00**	**0,00**	**0,00**	**0,00**	**0,00**	**0,00**	**0,00**

Piano degli indicatori di bilancio

Indicatori analitici concernenti la composizione delle spese per missioni e programmi

Rendiconto esercizio 2017

MISSIONI E PROGRAMMI	COMPOSIZIONE DELLE SPESE PER MISSIONI E PROGRAMMI (dati percentuali)						
	Previsioni iniziali		Previsioni definitive		Dati di rendiconto		
	Incidenza Missioni/Programmi Previsioni stanziamento / totale previsioni missioni	di cui Incidenza FPV: Previsioni stanziamento FPV / Previsione FPV totale	Incidenza Missioni/Programmi Previsioni stanziamento / totale previsioni missioni	di cui Incidenza FPV: Previsioni stanziamento FPV / Previsione FPV totale	Incidenza MIssione programma: (Impegni + FPV) / (Totale impegni + Totale FPV	di cui Incidenza FPV: FPV / Totale FPV	di cui incidenza economie di spesa: Economie di competenza / Totale Economie di competenza
Missione 14 Sviluppo economico e competitività							
01 Industria PMI e Artigianato	0,23	0,00	0,21	0,00	0,26	0,00	0,13
02 Commercio - reti distributive - tutela dei consumatori	0,04	0,00	0,04	0,00	0,04	0,00	0,04
03 Ricerca e innovazione	0,03	0,00	0,02	0,00	0,04	0,00	0,00
04 Reti e altri servizi di pubblica utilità	0,00	0,00	0,00	0,00	0,00	0,00	0,00
Totale Missione 14 Sviluppo economico e competitività	**0,30**	**0,00**	**0,27**	**0,00**	**0,34**	**0,00**	**0,17**
Missione 15 Politiche per il lavoro e la formazione professionale							
01 Servizi per lo sviluppo del mercato del lavoro	0,00	0,00	0,00	0,00	0,00	0,00	0,00
02 Formazione professionale	0,00	0,00	0,00	0,00	0,00	0,00	0,00
03 Sostegno all'occupazione	0,00	0,00	0,00	0,00	0,00	0,00	0,00
Totale Missione 15 Politiche per il lavoro e la formazione professionale	**0,00**	**0,00**	**0,00**	**0,00**	**0,00**	**0,00**	**0,00**
Missione 16 Agricoltura, politiche agroalimentari e pesca							
01 Sviluppo del settore agricolo e del sistema agroalimentare	0,11	0,00	0,13	0,00	0,15	0,00	0,09
02 Caccia e pesca	0,00	0,00	0,00	0,00	0,00	0,00	0,00
Totale Missione 16 Agricoltura, politiche agroalimentari e pesca	**0,11**	**0,00**	**0,13**	**0,00**	**0,15**	**0,00**	**0,09**
Missione 17 Energia e diversificazione delle fonti energetiche							
01 Fonti energetiche	0,00	0,00	0,00	0,00	0,00	0,00	0,00
Totale Missione 17 Energia e diversificazione delle fonti energetiche	**0,00**	**0,00**	**0,00**	**0,00**	**0,00**	**0,00**	**0,00**
Missione 18 Relazioni con le altre autonomie territoriali e locali							
01 Relazioni finanziarie con le altre autonomie territoriali	0,00	0,00	0,00	0,00	0,00	0,00	0,00
Totale Missione 18 Relazioni con le altre autonomie territoriali e locali	**0,00**	**0,00**	**0,00**	**0,00**	**0,00**	**0,00**	**0,00**

Piano degli indicatori di bilancio

Indicatori analitici concernenti la composizione delle spese per missioni e programmi

Rendiconto esercizio 2017

MISSIONI E PROGRAMMI	COMPOSIZIONE DELLE SPESE PER MISSIONI E PROGRAMMI (dati percentuali)						
	Previsioni iniziali		Previsioni definitive		Dati di rendiconto		
	Incidenza Missioni/Programmi Previsioni stanziamento / totale previsioni missioni	di cui Incidenza FPV: Previsioni stanziamento FPV / Previsione FPV totale	Incidenza Missioni/Programmi Previsioni stanziamento / totale previsioni missioni	di cui Incidenza FPV: Previsioni stanziamento FPV / Previsione FPV totale	Incidenza MIssione programma: (Impegni + FPV) / (Totale impegni + Totale FPV	di cui Incidenza FPV: FPV / Totale FPV	di cui incidenza economie di spesa: Economie di competenza / Totale Economie di competenza
Missione 19 Relazioni internazionali							
01 Relazioni internazionali e Cooperazione allo sviluppo	0,00	0,00	0,00	0,00	0,00	0,00	0,00
Totale Missione 19 Relazioni internazionali	**0,00**	**0,00**	**0,00**	**0,00**	**0,00**	**0,00**	**0,00**
Missione 20 Fondi e accantonamenti							
01 Fondo di riserva	0,17	0,00	0,00	0,00	0,00	0,00	0,00
02 Fondo crediti dubbia esigibilita'	1,74	0,00	2,57	0,00	0,00	0,00	6,56
03 Altri Fondi	0,12	0,00	0,18	0,00	0,00	0,00	0,47
Totale Missione 20 Fondi e accantonamenti	**2,03**	**0,00**	**2,75**	**0,00**	**0,00**	**0,00**	**7,03**
Missione 50 Debito pubblico							
01 Quota interessi ammortamento mutui e prestiti obbligazionari	0,00	0,00	0,00	0,00	0,00	0,00	0,00
02 Quota capitale ammortamento mutui e prestiti obbligazionari	1,64	0,00	1,45	0,00	2,38	0,00	0,01
Totale Missione 50 Debito pubblico	**1,64**	**0,00**	**1,45**	**0,00**	**2,38**	**0,00**	**0,01**
Missione 60 Anticipazioni finanziarie							
01 Restituzione anticipazioni di tesoreria	0,00	0,00	0,00	0,00	0,00	0,00	0,00
Totale Missione 60 Anticipazioni finanziarie	**0,00**	**0,00**	**0,00**	**0,00**	**0,00**	**0,00**	**0,00**
Missione 99 Servizi per conto terzi							
01 Servizi per conto terzi - Partite di giro	39,02	0,00	34,53	0,00	9,46	0,00	73,54
02 Anticipazioni per il finanziamento del sistema sanitario nazionale	0,00	0,00	0,00	0,00	0,00	0,00	0,00
Totale Missione 99 Servizi per conto terzi	**39,02**	**0,00**	**34,53**	**0,00**	**9,46**	**0,00**	**73,54**

Piano degli indicatori di bilancio

Indicatori concernenti la capacità di pagare spese per missioni e programmi

Rendiconto esercizio 2017

MISSIONI E PROGRAMMI			CAPACITÀ DI PAGARE NEL CORSO DELL'ESERCIZIO 2017 (dati percentuali)				
			Capacità di pagamento nel bilancio di previsione iniziale: Previsioni iniziali cassa / (residui + previsioni iniziali competenza - FPV)	Capacità di pagamento nelle previsioni definitive: Previsioni definitive cassa / (residui + previsioni definitive competenza - FPV)	Capacità di pagamento a consuntivo: (Pagam. c/comp + Pagam. c/residui) / (Impegni + residui definitivi iniziali)	Capacità di pagamento delle Spese nell'esercizio: Pagam. c/comp / Impegni	Capacità di pagamento delle spese esigibili negli esercizi precedenti: Pagam. c/residui / residui definitivi iniziali
Missione 01 Servizi istituzionali, generali e di gestione							
	01	Organi istituzionali	99,18	98,94	97,82	97,71	100,00
	02	Segreteria generale	98,80	107,24	75,20	84,27	38,97
	03	Gestione economica, finanziaria, programmazione e provveditorato	100,00	100,00	82,41	83,59	77,96
	04	Gestione delle entrate tributarie e servizi fiscali	98,14	98,14	59,10	59,29	58,84
	05	Gestione dei beni demaniali e patrimoniali	99,94	98,21	67,98	80,81	33,86
	06	Ufficio tecnico	100,00	101,88	62,32	69,18	43,76
	07	Elezioni e consultazioni popolari - Anagrafe e stato civile	100,00	100,00	96,17	97,04	83,49
	08	Statistica e sistemi informativi	0,00	0,00	0,00	0,00	0,00
	09	Assistenza tecnico-amministrativa agli enti locali	0,00	0,00	0,00	0,00	0,00
	10	Risorse umane	0,00	0,00	0,00	0,00	0,00
	11	Altri servizi generali	100,00	100,00	95,79	95,60	100,00
Totale Missione 01 Servizi istituzionali, generali e di gestione			**99,30**	**101,78**	**73,53**	**81,12**	**49,60**
Missione 02 Giustizia							
	01	Uffici giudiziari	100,00	100,00	99,94	100,00	99,82
	02	Casa circondariale e altri servizi	0,00	0,00	0,00	0,00	0,00
Totale Missione 02 Giustizia			**100,00**	**100,00**	**99,94**	**100,00**	**99,82**
Missione 03 Ordine pubblico e sicurezza							
	01	Polizia locale e amministrativa	86,67	74,33	54,57	46,18	77,30
	02	Sistema integrato di sicurezza urbana	0,00	0,00	0,00	0,00	0,00
Totale Missione 03 Ordine pubblico e sicurezza			**86,67**	**74,33**	**54,57**	**46,18**	**77,30**

Piano degli indicatori di bilancio

Indicatori concernenti la capacità di pagare spese per missioni e programmi

Rendiconto esercizio 2017

MISSIONI E PROGRAMMI			CAPACITÀ DI PAGARE NEL CORSO DELL'ESERCIZIO 2017 (dati percentuali)				
			Capacità di pagamento nel bilancio di previsione iniziale: Previsioni iniziali cassa / (residui + previsioni iniziali competenza - FPV)	Capacità di pagamento nelle previsioni definitive: Previsioni definitive cassa / (residui + previsioni definitive competenza - FPV)	Capacità di pagamento a consuntivo: (Pagam. c/comp + Pagam. c/residui) / (Impegni + residui definitivi iniziali)	Capacità di pagamento delle Spese nell'esercizio: Pagam. c/comp / Impegni	Capacità di pagamento delle spese esigibili negli esercizi precedenti: Pagam. c/residui / residui definitivi iniziali
Missione 04 Istruzione e diritto allo studio							
	01	Istruzione prescolastica	100,00	100,09	87,51	86,14	93,79
	02	Altri ordini di istruzione non universitaria	100,00	100,00	82,90	93,10	53,31
	04	Istruzione universitaria	0,00	0,00	0,00	0,00	0,00
	05	Istruzione tecnica superiore	0,00	0,00	0,00	0,00	0,00
	06	Servizi ausiliari all'istruzione	100,00	100,00	88,80	86,85	100,00
	07	Diritto allo studio	0,00	0,00	0,00	0,00	0,00
Totale Missione 04 Istruzione e diritto allo studio			**100,00**	**100,06**	**86,26**	**88,09**	**78,91**
Missione 05 Tutela e valorizzazione dei beni e delle attività culturali							
	01	Valorizzazione dei beni di interesse storico	100,00	100,00	96,29	96,46	95,81
	02	Attività culturali e interventi diversi nel settore culturale	100,00	100,00	74,40	74,61	74,34
Totale Missione 05 Tutela e valorizzazione dei beni e delle attività culturali			**100,00**	**100,00**	**84,27**	**90,19**	**79,09**
Missione 06 Politiche giovanili, sport e tempo libero							
	01	Sport e tempo libero	98,89	98,99	76,68	67,81	89,31
	02	Giovani	0,00	0,00	0,00	0,00	0,00
Totale Missione 06 Politiche giovanili, sport e tempo libero			**98,89**	**98,99**	**76,68**	**67,81**	**89,31**
Missione 07 Turismo							
	01	Sviluppo e valorizzazione del turismo	100,00	115,31	86,90	86,83	87,70
Totale Missione 07 Turismo			**100,00**	**115,31**	**86,90**	**86,83**	**87,70**
Missione 08 Assetto del territorio ed edilizia abitativa							
	01	Urbanistica e assetto del territorio	98,95	100,24	35,87	56,51	24,92
	02	Edilizia residenziale pubblica e locale e piani di edilizia economico-popolare	0,00	0,00	0,00	0,00	0,00
Totale Missione 08 Assetto del territorio ed edilizia abitativa			**98,95**	**100,24**	**35,87**	**56,51**	**24,92**

Piano degli indicatori di bilancio

Indicatori concernenti la capacità di pagare spese per missioni e programmi

Rendiconto esercizio 2017

MISSIONI E PROGRAMMI			CAPACITÀ DI PAGARE NEL CORSO DELL'ESERCIZIO 2017 (dati percentuali)				
			Capacità di pagamento nel bilancio di previsione iniziale: Previsioni iniziali cassa / (residui + previsioni iniziali competenza - FPV)	Capacità di pagamento nelle previsioni definitive: Previsioni definitive cassa / (residui + previsioni definitive competenza - FPV)	Capacità di pagamento a consuntivo: (Pagam. c/comp + Pagam. c/residui) / (Impegni + residui definitivi iniziali)	Capacità di pagamento delle Spese nell'esercizio: Pagam. c/comp / Impegni	Capacità di pagamento delle spese esigibili negli esercizi precedenti: Pagam. c/residui / residui definitivi iniziali
Missione 09 Sviluppo sostenibile e tutela del territorio e dell'ambiente							
	01	Difesa del suolo	0,00	0,00	0,00	0,00	0,00
	02	Tutela, valorizzazione e recupero ambientale	0,00	0,00	0,00	0,00	0,00
	03	Rifiuti	100,00	100,00	87,38	85,49	98,22
	04	Servizio idrico integrato	100,00	100,00	7,16	100,00	2,54
	05	Aree protette, parchi naturali, protezione naturalistica e forestazione	89,88	89,88	79,96	92,78	62,30
	06	Tutela e valorizzazione delle risorse idriche	100,00	100,00	100,00	100,00	0,00
	07	Sviluppo sostenibile territorio montano piccoli Comuni	0,00	0,00	0,00	0,00	0,00
	08	Qualità dell'aria e riduzione dell'inquinamento	0,00	0,00	0,00	0,00	0,00
Totale Missione 09 Sviluppo sostenibile e tutela del territorio e dell'ambiente			**99,50**	**99,49**	**78,28**	**86,17**	**54,48**
Missione 10 Trasporti e diritto alla mobilità							
	01	Trasporto ferroviario	0,00	0,00	0,00	0,00	0,00
	02	Trasporto pubblico locale	0,00	0,00	0,00	0,00	0,00
	03	Trasporto per vie d'acqua	0,00	0,00	0,00	0,00	0,00
	04	Altre modalità di trasporto	0,00	0,00	0,00	0,00	0,00
	05	Viabilità e infastrutture stradali	99,72	128,96	59,94	68,10	43,24
Totale Missione 10 Trasporti e diritto alla mobilità			**99,72**	**128,96**	**59,94**	**68,10**	**43,24**
Missione 11 Soccorso civile							
	01	Sistema di protezione civile	95,20	95,88	26,43	51,59	1,87
	02	Interventi a seguito di calamità naturali	0,00	0,00	0,00	0,00	0,00
Totale Missione 11 Soccorso civile			**95,20**	**95,88**	**26,43**	**51,59**	**1,87**

Piano degli indicatori di bilancio

Indicatori concernenti la capacità di pagare spese per missioni e programmi

Rendiconto esercizio 2017

MISSIONI E PROGRAMMI			CAPACITÀ DI PAGARE NEL CORSO DELL'ESERCIZIO 2017 (dati percentuali)				
			Capacità di pagamento nel bilancio di previsione iniziale: Previsioni iniziali cassa / (residui + previsioni iniziali competenza - FPV)	Capacità di pagamento nelle previsioni definitive: Previsioni definitive cassa / (residui + previsioni definitive competenza - FPV)	Capacità di pagamento a consuntivo: (Pagam. c/comp + Pagam. c/residui) / (Impegni + residui definitivi iniziali)	Capacità di pagamento delle Spese nell'esercizio: Pagam. c/comp / Impegni	Capacità di pagamento delle spese esigibili negli esercizi precedenti: Pagam. c/residui / residui definitivi iniziali
Missione 12 Diritti sociali, politiche sociali e famiglia							
	01	Interventi per l'infanzia e i minori e per asili nido	100,00	100,00	0,00	0,00	0,00
	02	Interventi per la disabilità	0,00	0,00	0,00	0,00	0,00
	03	Interventi per gli anziani	97,45	97,27	84,28	86,78	59,44
	04	Interventi per soggetti a rischio di esclusione sociale	0,00	0,00	0,00	0,00	0,00
	05	Interventi per le famiglie	100,00	100,00	84,55	83,62	95,04
	06	Interventi per il diritto alla casa	0,00	0,00	0,00	0,00	0,00
	07	Programmazione e governo della rete dei servizi sociosanitari e sociali	0,00	0,00	0,00	0,00	0,00
	08	Cooperazione e associazionismo	0,00	0,00	0,00	0,00	0,00
	09	Servizio necroscopico e cimiteriale	78,70	82,36	55,67	62,71	48,02
Totale Missione 12 Diritti sociali, politiche sociali e famiglia			**96,74**	**96,58**	**80,62**	**83,51**	**61,56**
Missione 13 Tutela della salute							
	01	Servizio sanitario regionale - finanziamento ordinario corrente per la garanzia dei LEA	0,00	0,00	0,00	0,00	0,00
	02	Servizio sanitario regionale - finanziamento aggiuntivo corrente per livelli di assistenza superiori ai LEA	0,00	0,00	0,00	0,00	0,00
	03	Servizio sanitario regionale - finanziamento aggiuntivo corrente per la copertura dello squilibrio di bilancio corrente	0,00	0,00	0,00	0,00	0,00
	04	Servizio sanitario regionale - ripiano di disavanzi sanitari relativi ad esercizi pregressi	0,00	0,00	0,00	0,00	0,00
	05	Servizio sanitario regionale - investimenti sanitari	0,00	0,00	0,00	0,00	0,00
	06	Servizio sanitario regionale - restituzione maggiori gettiti SSN	0,00	0,00	0,00	0,00	0,00
	07	Ulteriori spese in materia sanitaria	0,00	0,00	0,00	0,00	0,00
Totale Missione 13 Tutela della salute			**0,00**	**0,00**	**0,00**	**0,00**	**0,00**

Piano degli indicatori di bilancio

Indicatori concernenti la capacità di pagare spese per missioni e programmi

Rendiconto esercizio 2017

MISSIONI E PROGRAMMI			CAPACITÀ DI PAGARE NEL CORSO DELL'ESERCIZIO 2017 (dati percentuali)				
			Capacità di pagamento nel bilancio di previsione iniziale: Previsioni iniziali cassa / (residui + previsioni iniziali competenza - FPV)	Capacità di pagamento nelle previsioni definitive: Previsioni definitive cassa / (residui + previsioni definitive competenza - FPV)	Capacità di pagamento a consuntivo: (Pagam. c/comp + Pagam. c/residui) / (Impegni + residui definitivi iniziali)	Capacità di pagamento delle Spese nell'esercizio: Pagam. c/comp / Impegni	Capacità di pagamento delle spese esigibili negli esercizi precedenti: Pagam. c/residui / residui definitivi iniziali
Missione 14 Sviluppo economico e competitività							
	01	Industria PMI e Artigianato	100,00	100,00	61,90	61,92	61,71
	02	Commercio - reti distributive - tutela dei consumatori	100,00	100,00	10,88	72,01	2,19
	03	Ricerca e innovazione	100,00	100,00	50,00	100,00	0,00
	04	Reti e altri servizi di pubblica utilità	0,00	0,00	0,00	0,00	0,00
Totale Missione 14 Sviluppo economico e competitività			**100,00**	**100,00**	**38,58**	**67,43**	**8,21**
Missione 15 Politiche per il lavoro e la formazione professionale							
	01	Servizi per lo sviluppo del mercato del lavoro	0,00	0,00	0,00	0,00	0,00
	02	Formazione professionale	0,00	0,00	0,00	0,00	0,00
	03	Sostegno all'occupazione	0,00	0,00	0,00	0,00	0,00
Totale Missione 15 Politiche per il lavoro e la formazione professionale			**0,00**	**0,00**	**0,00**	**0,00**	**0,00**
Missione 16 Agricoltura, politiche agroalimentari e pesca							
	01	Sviluppo del settore agricolo e del sistema agroalimentare	100,00	100,00	89,85	89,85	0,00
	02	Caccia e pesca	0,00	0,00	0,00	0,00	0,00
Totale Missione 16 Agricoltura, politiche agroalimentari e pesca			**100,00**	**100,00**	**89,85**	**89,85**	**0,00**
Missione 17 Energia e diversificazione delle fonti energetiche							
	01	Fonti energetiche	0,00	0,00	0,00	0,00	0,00
Totale Missione 17 Energia e diversificazione delle fonti energetiche			**0,00**	**0,00**	**0,00**	**0,00**	**0,00**
Missione 18 Relazioni con le altre autonomie territoriali e locali							
	01	Relazioni finanziarie con le altre autonomie territoriali	0,00	0,00	0,00	0,00	0,00
Totale Missione 18 Relazioni con le altre autonomie territoriali e locali			**0,00**	**0,00**	**0,00**	**0,00**	**0,00**

Piano degli indicatori di bilancio

Indicatori concernenti la capacità di pagare spese per missioni e programmi

Rendiconto esercizio 2017

MISSIONI E PROGRAMMI			CAPACITÀ DI PAGARE NEL CORSO DELL'ESERCIZIO 2017 (dati percentuali)				
			Capacità di pagamento nel bilancio di previsione iniziale: Previsioni iniziali cassa / (residui + previsioni iniziali competenza - FPV)	Capacità di pagamento nelle previsioni definitive: Previsioni definitive cassa / (residui + previsioni definitive competenza - FPV)	Capacità di pagamento a consuntivo: (Pagam. c/comp + Pagam. c/residui) / (Impegni + residui definitivi iniziali)	Capacità di pagamento delle Spese nell'esercizio: Pagam. c/comp / Impegni	Capacità di pagamento delle spese esigibili negli esercizi precedenti: Pagam. c/residui / residui definitivi iniziali
Missione 19 Relazioni internazionali							
	01	Relazioni internazionali e Cooperazione allo sviluppo	0,00	0,00	0,00	0,00	0,00
Totale Missione 19 Relazioni internazionali			**0,00**	**0,00**	**0,00**	**0,00**	**0,00**
Missione 20 Fondi e accantonamenti							
	01	Fondo di riserva	329,50	28.676,30	0,00	0,00	0,00
	02	Fondo crediti dubbia esigibilita'	0,00	5,72	0,00	0,00	0,00
	03	Altri Fondi	0,00	0,00	0,00	0,00	0,00
Totale Missione 20 Fondi e accantonamenti			**27,25**	**23,14**	**0,00**	**0,00**	**0,00**
Missione 50 Debito pubblico							
	01	Quota interessi ammortamento mutui e prestiti obbligazionari	0,00	0,00	0,00	0,00	0,00
	02	Quota capitale ammortamento mutui e prestiti obbligazionari	28,59	42,62	42,32	98,67	27,74
Totale Missione 50 Debito pubblico			**28,59**	**42,62**	**42,32**	**98,67**	**27,74**
Missione 60 Anticipazioni finanziarie							
	01	Restituzione anticipazioni di tesoreria	0,00	0,00	0,00	0,00	0,00
Totale Missione 60 Anticipazioni finanziarie			**0,00**	**0,00**	**0,00**	**0,00**	**0,00**
Missione 99 Servizi per conto terzi							
	01	Servizi per conto terzi - Partite di giro	100,00	100,00	89,69	97,05	32,08
	02	Anticipazioni per il finanziamento del sistema sanitario nazionale	0,00	0,00	0,00	0,00	0,00
Totale Missione 99 Servizi per conto terzi			**100,00**	**100,00**	**89,69**	**97,05**	**32,08**